



writefull

Zahajovací balíček pro instituce

Zahajovací balíček Writefull pro instituce

Děkujeme, že jste si vybrali Writefull pro vaši instituci. Tato sada obsahuje úvod do produktů Writefull a pokyny, jak k nim přistupovat a používat je.

1. Úvod k Writefull	3
2. Writefull for Word	3
Co je Writefull for Word	3
Kdy používat Writefull for Word	3
Jak použít Writefull for Word	3
3. Writefull Revise	4
Co je Writefull Revise	4
Kdy používat Writefull Revise	5
Jak používat Writefull Revise	5
4. Writefull Cite	6
Co je Writefull Cite	6
Kdy používat Writefull Cite	6
Jak používat Writefull Cite	6
5. Přístup k Writefull	7
Writefull for Word	7
Writefull Revise	7
Writefull Cite	7
Technické požadavky	7
6. Soukromí a bezpečnost	8
7. Technická podpora	8

1. Úvod k Writefull

Nástroj Writefull využívá nejnovější techniky umělé inteligence k poskytování jazykové zpětné vazby k vědeckým textům. Byl vyvinut speciálně pro studenty a výzkumné pracovníky a jeho zpětná vazba je přizpůsobena akademickému psaní. Používání Writefull umožňuje studentům a výzkumným pracovníkům mít větší důvěru ve své psaní a dělat méně chyb, což zvyšuje jejich produktivitu a podporuje akademický úspěch.

2. Writefull for Word

Co je Writefull for Word

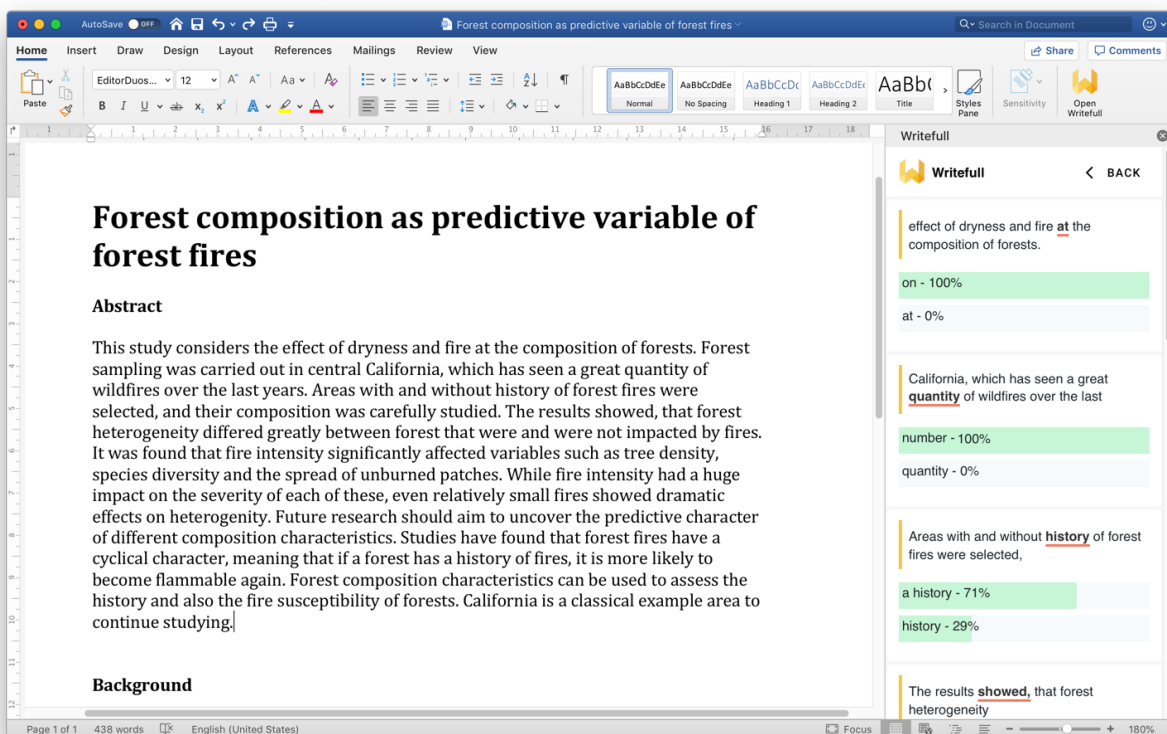
Writefull pro Word poskytuje jazykovou zpětnou vazbu k textům napsaným v aplikaci Microsoft Word. Kontroluje správnost gramatiky, pravopisu, slovní zásoby, interpunkce a stylu. Nabízí také funkci nazvanou „Language Search“: databázi autentických vědeckých textů, ve kterých mohou studenti a zaměstnanci vyhledávat jazykové vzorce, které mohou začlenit do svých vlastních textů. Kromě toho nabízí „Sentence Palette“, což je sbírka příkladů vět užitečných pro akademické psaní.

Kdy používat Writefull for Word

Writefull for Word pomáhá studentům a zaměstnancům při psaní jejich akademických textů. Mohou spouštět jazykovou kontrolu Writefull tak často, jak si přejí, a při psaní mohou procházet funkce „Language Search“ a „Sentence Palette“.

Jak použít Writefull for Word

Podrobné vysvětlení různých funkcí doplňku Word najdete v našem vyhrazeném průvodci Writefull pro Word (poskytovaném samostatně). Ujistěte se, že je tato příručka k dispozici všem vašim studentům a zaměstnancům, kteří budou používat Writefull pro Word.



Writefull pro Word zobrazující návrhy jazyků Writefull na panelu napravo

3. Writefull Revise

Co je Writefull Revise

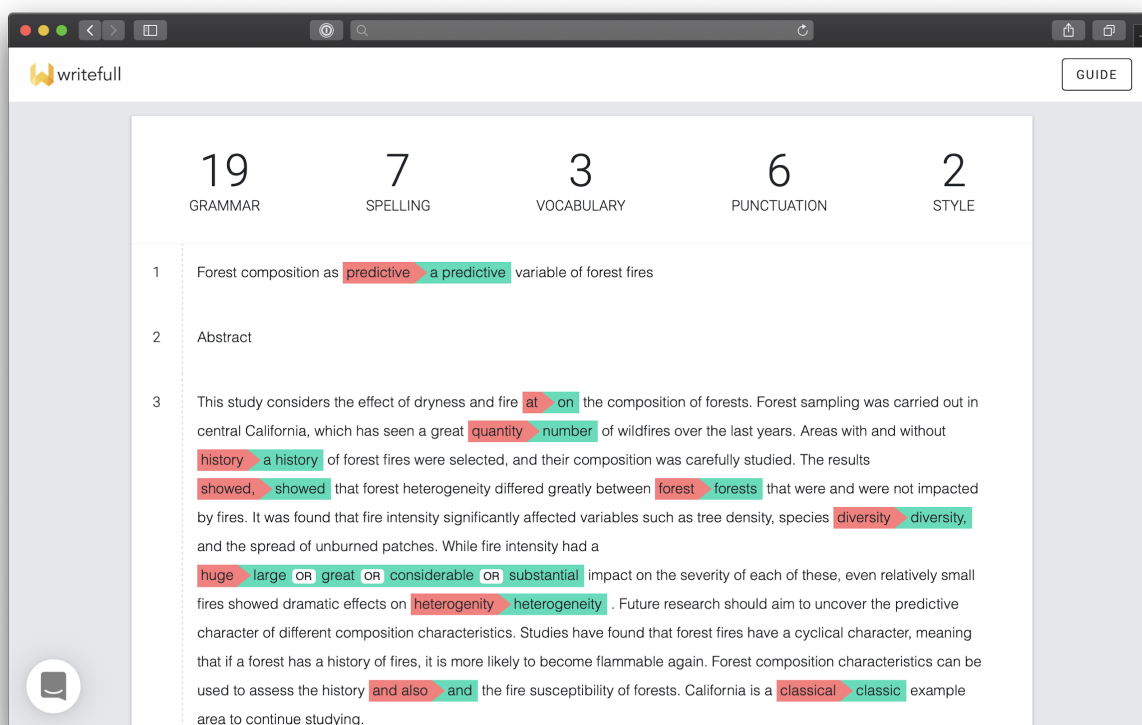
Writefull Revise zkontroluje text pro správnost gramatiky, pravopisu, slovní zásoby, interpunkce a stylu. Studenti a zaměstnanci mohou nahrát svůj text do aplikace Revise, zkontrolovat návrhy jazyků a stáhnout revidovanou verzi svého textu se všemi přijatými návrhy. Writefull Revise také ukazuje počet jazykových návrhů, které jsou uvedeny v pěti kategoriích, odrážejících celkovou jazykovou kvalitu nahraného dokumentu.

Kdy používat Writefull Revise

Writefull Revise mohou studenti a zaměstnanci použít ke kontrole jazykové kvality textu, který již napsali, a ke kontrole případných jazykových chyb. Používání aplikace Revise se proto doporučuje před odesláním práce ke zveřejnění (např. příspěvek do časopisu nebo návrh na konferenci nebo financujícímu orgánu) nebo před zahájením práce v kurzu.

Jak používat Writefull Revise

Podrobné vysvětlení, jak používat Writefull Revise, najdete v našem vyhrazeném průvodci, ke kterému se dostanete kliknutím na tlačítko „GUIDE“ na pravé straně domovské stránky Revise.



Writefull Revise zobrazující návrhy jazyků Writefull uvnitř textu a počty nahoře

4. Writefull Cite

Co je Writefull Cite

Nástroj Writefull Cite zobrazuje texty pro úplnost citací a zdůrazňuje věty, které by měly být podloženy zdrojem. Když Writefull identifikuje větu jako prezentující informace, které je třeba podložit zdrojem, a věta ještě neobsahuje zdroj, Writefull navrhne aby byla přidána. Studenti a zaměstnanci mohou nahrát svůj text na Citovat a zkontrolovat návrhy citací nabízené tímto nástrojem.

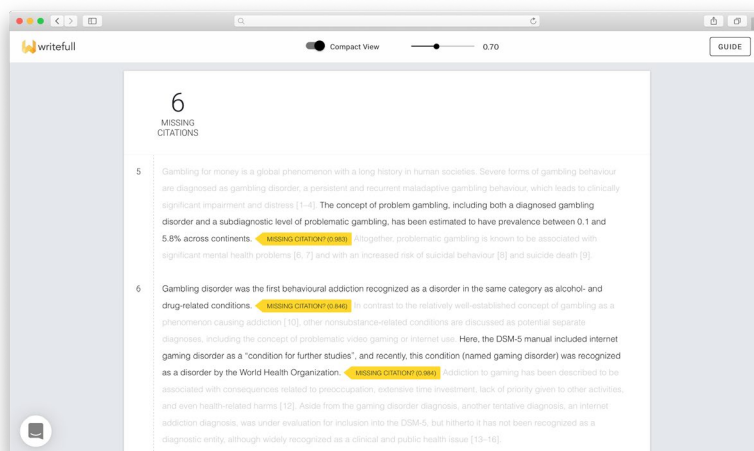
Na rozdíl od antiplagiátorských nástrojů Cite neporovnává texty s databází. Využívá svůj vlastní model založený na umělé inteligenci k posouzení, zda jsou citace pravděpodobně potřebné.

Kdy používat Writefull Cite

Writefull Cite mohou studenti a zaměstnanci použít ke kontrole úplnosti citací ve svých textech, aby bylo zajištěno, že tvrzení budou v případě potřeby podpořena odkazy. Podobně jako v případě Revise se doporučuje použít Cite před odesláním práce ke zveřejnění (např. příspěvek do časopisu nebo návrh na konferenci nebo pro financující orgán) nebo před odevzdáním domácí úlohy.

Jak používat Writefull Cite

Podrobné vysvětlení, jak používat Writefull Cite, najdete v našem návodu, ke kterému se dostanete kliknutím na tlačítko „GUIDE“ na pravé straně domovské stránky Cite.

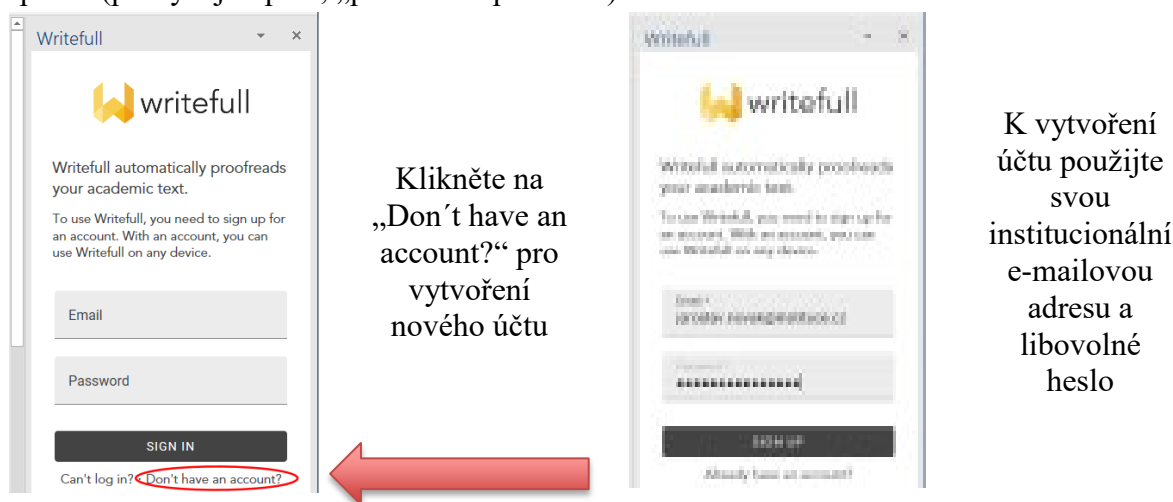


5. Přístup k Writefull

Writefull for Word

Program Writefull pro Word lze stáhnout z [webu Writefull](#).

Aby mohli začít používat doplněk Writefull pro Word, musí si studenti a zaměstnanci vytvořit účet. Pokud si vytvoří účet pomocí své univerzitní e-mailové adresy, získají plný přístup k doplňku (pokrývající plné, „prémiové“ prostředí).



Klikněte na „Don't have an account?“ pro vytvoření nového účtu

K vytvoření účtu použijte svou institucionální e-mailovou adresu a libovolné heslo

Writefull Revise

Chcete-li poskytnout svým studentům a zaměstnancům přístup k vaší vyhrazené verzi Writefull Revise, můžete jim dát následující odkaz: <https://revise-vut-cz.writefull.ai/>

Writefull Cite

Chcete-li poskytnout svým studentům a zaměstnancům přístup k vaší vyhrazené verzi Writefull Cite, můžete jim dát následující odkaz: <https://cite-vut-cz.writefull.ai/>

Technické požadavky

Writefull for Word pro Windows může být použit na:

- Windows 7 SP1 nebo novějším

- Office 2013 nebo novějším

Writefull pro Word Online a macOS může být použit na:

- Microsoft 365, Office 365
- Word Online
- Office 2019
- Office 2016+

Writefull Revise a Writefull Cite:

- Revise a Cite běží v nejčastějších prohlížečích (Chrome, Firefox, Safari, Edge).
- Pokud používáte Edge, musí to být verze založená na Chromium (z 15. ledna 2020 nebo novější).

6. Soukromí a bezpečnost

Ve společnosti Writefull bereme bezpečnost a soukromí velmi vážně. Všechny produkty Writefull šifrují veškerou komunikaci mezi počítači a našimi servery end-to-end. Naše servery neukládají žádné texty a texty napsané ve Wordu nebo nahrané do Writefull Revise / Cite se nikdy nedostanou na naše pevné disky. Z důvodu ochrany osobních údajů se návrhy přijaté studenty a zaměstnanci nepoužívají ke zlepšení našich algoritmů.

7. Technická podpora

Studenti a zaměstnanci nás mohou kontaktovat na support@writefull.com se svými dotazy.