



Hospodaření  
fakulty

Struktura  
nákladů

Příspěvek na vzdělávání  
a institucionální podpora

Struktura  
výnosů

Účetní stav  
majetku

# VÝROČNÍ ZPRÁVA O HOSPODAŘENÍ 2022

Hospodaření  
s finančními fondy

**VÝROČNÍ ZPRÁVA  
O HOSPODAŘENÍ  
2022**

Fakulta strojního inženýrství jako součást Vysokého učení technického v Brně v souladu s platnou legislativou předkládá Zprávu o hospodaření fakulty za rok 2022.

Účetním obdobím univerzity je kalendářní rok. Účetní postupy se řídí vyhláškou 504/2002 Sb. Fakulta hospodaří jako účetní podjednotka univerzity a samostatně hospodaří se svěřenými prostředky a majetkem.

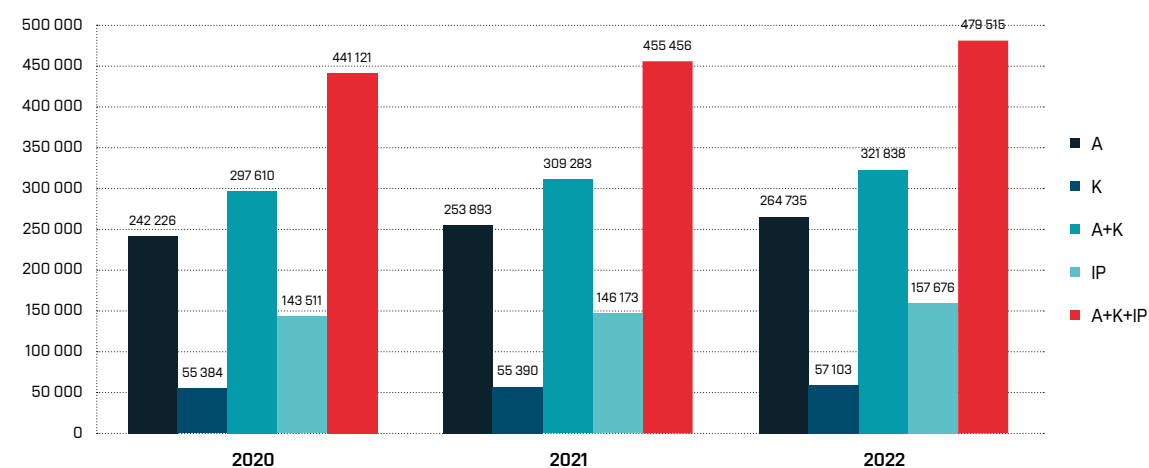


Hlavním zdrojem příjmů fakulty je příspěvek na vzdělávací a tvůrčí činnost ze státního rozpočtu a podpora výzkumu, experimentálního vývoje a inovací z veřejných prostředků, a to jak institucionální podpora na dlouhodobý koncepční rozvoj výzkumné organizace, tak dílčí grantové financování.

Fakulta dlouhodobě rozpočtově roste, což odpovídá i růstu jejích výkonů. Tradičně silná je i ve spolupráci s průmyslem, díky níž vytváří hospodářský výsledek, který následně reinvestuje do hlavní činnosti, zejména do výukové a výzkumné infrastruktury.

## PŘÍSPĚVEK NA VZDĚLÁVÁNÍ A INSTITUCIONÁLNÍ PODPORA NA FSI 2020–2022

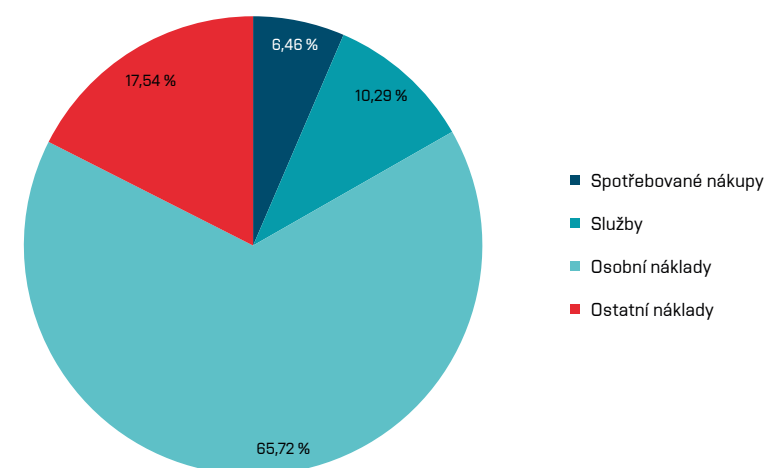
ROK	A [tis. Kč]	K [tis. Kč]	A+K [tis. Kč]	IP [tis. Kč]	A+K+IP [tis. Kč]
2020	242 226	55 384	297 610	143 511	441 121
2021	253 893	55 390	309 283	146 173	455 456
2022	264 735	57 103	321 838	157 676	479 515



Graf 1: Srovnání dotace 2020–2022

## STRUKTURA NÁKLADŮ V ROCE 2022

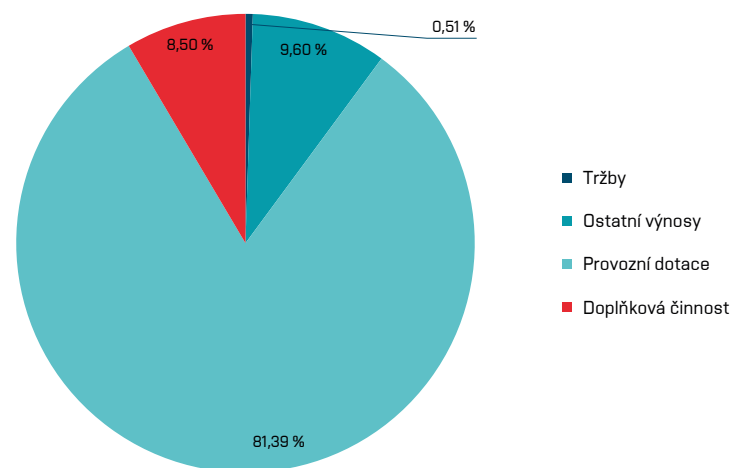
	[Kč]
Spotřebované nákupy	57 135 368
Služby	91 047 796
Osobní náklady	581 596 744
Ostatní náklady	155 177 944
<b>CELKEM</b>	<b>884 957 852</b>



Graf 2: Struktura nákladů FSI v roce 2022

## STRUKTURA VÝNOSŮ V ROCE 2022

	[Kč]
Tržby	4 703 695
Ostatní výnosy	87 772 883
Provozní dotace	744 287 201
Doplňková činnost	77 753 724
<b>CELKEM</b>	<b>914 517 504</b>

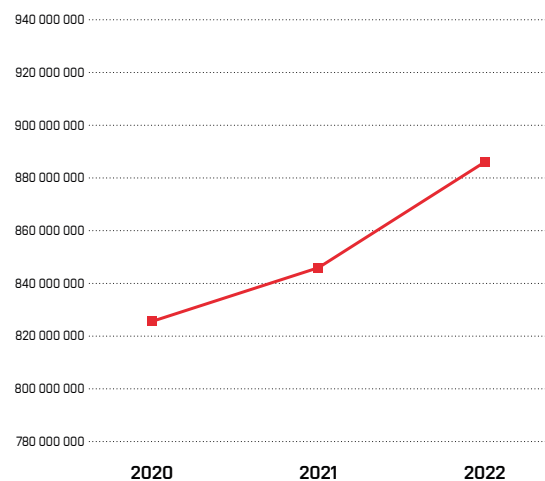


Graf 3: Struktura výnosů v roce 2022

## NÁKLADY A VÝNOSY CELKEM V LETECH 2020–2022

### Náklady celkem v Kč

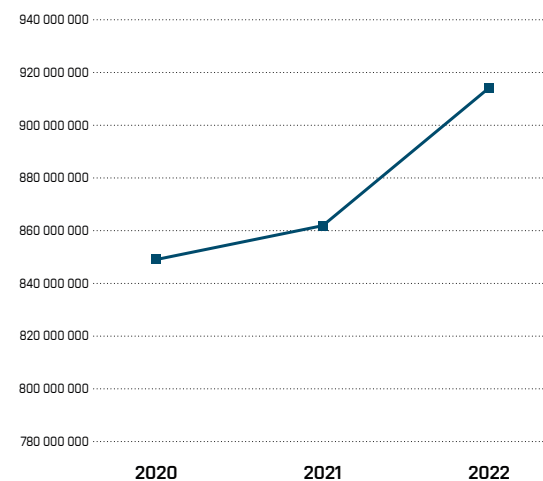
2020	2021	2022
825 927 579	846 285 069	884 957 852



Graf 4: Náklady celkem v Kč

### Výnosy celkem v Kč

2020	2021	2022
845 718 921	861 081 202	914 517 504



Graf 5: Výnosy celkem v Kč

## HOSPODAŘENÍ FAKULTY 2020–2022

NÁKLADY	[Kč]	2020	2021	2022
Spotřeba materiálu		43 925 014	46 338 325	57 135 368
Spotřeba energie		16 361 811	15 801 309	21 903 721
Prodané zboží		68 575	101 401	131 087
Opravy a udržování		10 718 707	11 735 828	8 695 661
Cestovné		1 699 335	5 526 353	13 365 249
Náklady na reprezentaci		642 983	551 433	1 112 539
Ostatní služby		37 526 263	37 144 446	45 970 625
Mzdové a sociální náklady		512 350 844	546 813 165	581 596 744
Daně, poplatky, pokuty		297 449	119 335	50 050
Odpis nedobytné pohledávky		0	227 119	342 656
Úroky		0	0	0
Kursově ztráty		420 488	3 452 060	3 017 728
Dary		285 000	213 000	448 000
Manka a škody		0	0	0
Jiné ostatní náklady		121 477 575	105 163 562	72 727 104
z toho				
zákonné pojištění		1 550 582	1 655 178	1 760 513
jiné ostatní náklady – pojištění majetku		147 210	148 532	188 534
exkurze a praxe		0	0	0
stipendia		44 680 610	48 858 678	47 720 442
tvorba fondu provozních prostředků		62 464 823	41 423 984	11 231 399
přefakturace spojená s nájmem		0	0	0
tvorba FÚUP		5 801 522	4 475 764	3 809 208
přeúčtování podílu na SPN/režie		-338 225	-338 225	0
vnitrovýkony		3 252 077	3 417 533	3 145 791
jiné ostatní		3 918 977	5 522 119	4 871 217
Odpisy		75 773 023	74 399 785	72 337 140
Tvorba zákonných opravných položek		0	0	-202 815
Změna stavu zásob vlastní činnosti		3 144 966	-2 593 646	3 199 307
Poskytnuté členské příspěvky		112 135	103 226	101 287
Daň z příjmu		1 123 411	1 188 369	3 026 400
<b>NÁKLADY CELKEM</b>		<b>825 927 579</b>	<b>846 285 069</b>	<b>884 957 852</b>

## HOSPODAŘENÍ FAKULTY 2020–2022

VÝNOSY		[Kč]	2020	2021	2022
Tržby			137 934 060	68 709 824	80 897 028
z toho	tržby za vlastní výrobky		18 000	162 200	7 789 890
	tržby z prodeje služeb		68 888 414	68 310 919	72 244 938
	tržby za prodané zboží		139 233	236 705	456 440
	tržby z prodeje majetku		0	0	0
Smluvní pokuty a úroky z prodlení			9 761	0	405 761
Vratky – odvody za porušení rozpočtové kázně			918 322	0	0
Úroky z bankovních účtů			1 229 004	1 005 052	14 111 734
Kurzové zisky			1 165 447	157 786	82 033
Zúčtování fondů			7 746 396	16 705 711	9 213 710
Jiné ostatní výnosy			59 859 906	59 785 817	58 887 239
Tržby z prodeje dlouhodobého nehmotného majetku			25 000	385 550	564 479
Přijaté příspěvky (dary)			8 559 258	2 557 703	3 987 989
Provozní dotace			695 660 603	708 778 526	744 287 201
Dotace – převody			1 499 578	2 995 234	2 080 329
<b>VÝNOSY CELKEM</b>			<b>845 718 921</b>	<b>861 081 202</b>	<b>914 517 504</b>

	[Kč]	2020	2021	2022
<b>HOSPODÁŘSKÝ VÝSLEDEK</b>		<b>19 791 341</b>	<b>14 796 133</b>	<b>29 559 652</b>

## HOSPODAŘENÍ S FINANČNÍMI FONDY 2020–2022

	FOND STIPENDIJNÍ	FOND ODMĚN	FOND REZERVNÍ	FOND REZERVNÍ – TZ	FOND ROZVOJE INVESTIČNÍHO MAJETKU – MĚKKÝ	FOND ROZVOJE INVESTIČNÍHO MAJETKU – KAPITÁL. PŘÍS.	FOND ROZVOJE INVESTIČNÍHO MAJETKU – TZ	FOND ROZVOJE INVESTIČNÍHO MAJETKU – TVRDÝ	FOND PROVOZNÍCH PROSTŘEDKŮ	FOND ÚČELOVĚ URČENÝCH PROSTŘEDKŮ
Stav k 31. 12. 2020	5 606 629	34 872	380 627	137 213	0	953 199	271 010	77 990 954	222 970 382	5 829 863
tvorba	1 415 862	0	75 000	40 873	0	0	73 882	43 171 689	62 464 823	5 576 522
čerpání	-2 244 100	0	0	-8 023	0	-3 554 197	0	-3 196 760	-1 547 111	-3 947 162
převod	77 294	0	0	0	0	957 578	9 300	-17 839 253	112 197	0
Stav k 31. 12. 2021	5 328 892	0	415 499	325 306	0	2 669 380	680 072	99 052 001	258 033 717	4 475 764
tvorba	2 023 822	0	0	0	0	1 821 192	409 062	41 281 067	41 423 984	3 836 614
čerpání	-2 380 000	0	0	-38 088	0	-125 294	0	-2 460 656	-7 226 283	-5 190 714
převod	78 442	0	34 872	226 180	0	20 282	0	-17 759 364	865 634	0
Stav k 31. 12. 2022	4 676 118	0	406 311	328 927	0	1 283 894	1 301 112	108 495 967	264 999 426	4 167 415
tvorba	1 743 593	0	0	0	0	0	599 791	35 622 786	11 231 399	4 096 773
čerpání	-2 392 420	0	0	0	0	-1 796 828	0	-8 353 803	-2 703 733	-4 117 558
převod	-3 947	0	-9 188	3 622	0	411 343	21 250	-17 825 017	308 670	287 565

## ÚČETNÍ STAV MAJETKU

ÚČETNÍ STAV MAJETKU	[Kč]	k 31. 12. 2020	k 31. 12. 2021	k 31. 12. 2022
Dlouhodobý hmotný majetek		105 410 971	83 927 500	81 908 700
Drobný dlouhodobý hmotný majetek		263 363 259	267 069 628	278 258 863
Dlouhodobý nehmotný majetek		899 767	254 175	342 816
Drobný dlouhodobý nehmotný majetek		13 465 546	13 319 915	11 988 503
Učební pomůcky		0	0	0
Umělecká díla		1 894 729	1 894 729	1 894 729
Insignie		39 492	39 492	39 492
Budovy		1 150 436 877	1 108 437 187	1 246 172 993
Stavby		32 993 011	31 339 372	29 685 732

**Výroční zpráva o hospodaření  
Fakulty strojního inženýrství VUT v Brně  
za rok 2022**

[www.fme.vutbr.cz](http://www.fme.vutbr.cz)

Texty: Ing. Petr Tesař

Fotografie: Archiv FSI VUT v Brně

Grafické zpracování: Ing. Ivana Hopfingerová

Počet stran: 8

03/2023

**FSI VUT V BRNĚ**  
**Výroční zpráva o hospodaření**  
**2022**