



VÝROČNÍ ZPRÁVA

O HOSPODAŘENÍ
VYSOKÉHO UČENÍ
TECHNICKÉHO V BRNĚ
ZA ROK **2020**



VYSOKÉ UČENÍ
TECHNICKÉ
V BRNĚ

Vysoké učení technické v Brně předkládá v souladu s § 21, odst. 1, písm. a) zákona č. 111/1998 Sb., o vysokých školách a o změně a doplnění dalších zákonů, ve znění pozdějších změn a podle jednotné osnovy zpracované MŠMT ČR výroční zprávu o hospodaření vysoké školy za rok 2020 zpracovanou na podkladě účetnictví školy a dalších vybraných údajů.

Vysoké učení technické v Brně

Výroční zpráva o hospodaření

Vysokého učení technického v Brně za rok 2020

doc. Ing. Ladislav Janíček, Ph.D., MBA, LL.M.
kvestor

prof. RNDr. Ing. Petr Štěpánek, CSc., dr. h. c.
rektor

Zpracoval: Odbor rozpočtování a financování
Rektorát VUT v Brně

květen 2021

Obsah

Obsah	4
Seznam tabulek.....	5
Tabulky požadované MŠMT	5
Vlastní tabulky VUT	5
1. Úvod	6
2. Roční účetní závěrka	10
2.1. Rozvaha	10
2.2. Výkaz zisku a ztráty.....	14
2.3. Přehled o peněžních tocích	21
3. Analýza výnosů a nákladů	22
3.1. Výnosy	25
3.1.1. Příspěvek a dotace z veřejných zdrojů – neinvestiční prostředky.....	25
3.1.2. Vlastní výnosy	36
3.1.3. Přehled vybraných výnosů.....	38
3.2. Náklady.....	40
3.2.1. Přehled nákladových položek a jejich vývoj	40
3.2.2. Pracovníci a mzdové náklady	42
3.2.3. Stipendia.....	45
3.2.4. Financování dlouhodobého majetku – investiční prostředky	47
3.3. Analýza výnosů a nákladů KaM	48
4. Vývoj a konečný stav fondů.....	50
5. Stav a pohyb majetku a závazků	57
5.1. Přehled o majetku a jeho vývoj.....	57
5.2. Přehled o pohledávkách a závazcích	61
5.3. Inventarizace majetku	61
6. Závěr	62
Příloha 1) Výrok auditora.....	65
Příloha 2) Seznam zkratk.....	70

Seznam tabulek

Tabulky požadované MŠMT

Tabulka 1	Rozvaha (bilance)	10
Tabulka 2	Výkaz zisku a ztráty – sumář VUT	14
Tabulka 2.a	Výkaz zisku a ztráty – VŠ bez KaM	16
Tabulka 2.b	Výkaz zisku a ztráty – KaM (Koleje a menzy)	18
Tabulka 3	Hospodářský výsledek (HV) – výsledek hospodaření	20
Tabulka 4	Přehled o peněžních tocích (výkaz cash flow)	21
Tabulka 5	Veřejné zdroje financování VVŠ: prostředky poskytnuté a prostředky použité	26
Tabulka 5.a	Financování vzdělávací a vědecké, výzkumné, vývojové a inovační, umělecké a další tvůrčí činnosti	28
Tabulka 5.b	Financování výzkumu a vývoje	30
Tabulka 5.c	Financování programů reprodukce majetku	32
Tabulka 5.d	Financování programů strukturálních fondů	34
Tabulka 6	Přehled vybraných výnosů	38
Tabulka 7	Příjmy z poplatků a úhrad za další činnosti poskytované veřejnou vysokou školou	39
Tabulka 8	Pracovníci a mzdové prostředky	44
Tabulka 8.a	Pracovníci a mzdové prostředky (v podrobném členění dle zdroje financování – mzdy vč. OON)	44
Tabulka 8.b	Pracovníci a mzdové prostředky (v podrobném členění dle akademických kategorií – bez OON)	44
Tabulka 9	Stipendia	46
Tabulka 10	Neinvestiční náklady a výnosy – koleje a menzy (KaM)	48
Tabulka 10.a	Neinvestiční náklady a výnosy – oblast stravování	48
Tabulka 10.b	Neinvestiční náklady a výnosy – oblast ubytování	48
Tabulka 11	Fondy a návrh na přiděly do fondů v následujícím roce	50
Tabulka 11.a	Rezervní fond	51
Tabulka 11.b	Fond reprodukce investičního majetku	51
Tabulka 11.c	Stipendijní fond	52
Tabulka 11.d	Fond odměn	52
Tabulka 11.e	Fond účelově určených prostředků	53
Tabulka 11.f	Fond sociální	54
Tabulka 11.g	Fond provozních prostředků	54

Vlastní tabulky VUT

Tabulka VUT 1	Přehled – hospodářská / nehospodářská činnost	20
Tabulka VUT 2	Výnosy a náklady v meziročním srovnání	22
Tabulka VUT 3	Kapitálové výdaje v meziročním srovnání	24
Tabulka VUT 4	OP VVV podrobněji	35
Tabulka VUT 5	Prostředky získané VUT v roli spolupříjemce projektů	36
Tabulka VUT 6	Výnosy VUT celkem a jejich vývoj 2016–2020	37
Tabulka VUT 7	Statistika ochrany duševního vlastnictví	39
Tabulka VUT 8	Náklady VUT a jejich vývoj 2016–2020	41
Tabulka VUT 9	Vývoj počtu pracovníků a mzdových nákladů	42
Tabulka VUT 10	Kapitálové výdaje z veřejných zdrojů a FRIM v letech 2016–2020	47
Tabulka VUT 11	Vývoj zůstatků fondů	56
Tabulka VUT 12	Vývoj dlouhodobého majetku v evidenci v pořizovacích cenách	58
Tabulka VUT 13	Vývoj nemovitého a movitého majetku v evidenci v pořizovacích cenách	59
Tabulka VUT 14	Pohledávky, závazky, úvěry	61

1. Úvod

Vysoké učení technické v Brně (VUT) je veřejnou vysokou školou zřízenou na základě zákona č. 111/1998 Sb., o vysokých školách. Protože hlavním předmětem činnosti vysokých škol není podnikání, řídí se jejich účetnictví účetními postupy danými vyhláškou 504/2002 Sb., kterou se provádějí příslušná ustanovení zákona č. 563/1991 Sb., o účetnictví, ve znění pozdějších předpisů. Účetním obdobím na VUT je kalendářní rok.

Statutárním orgánem VUT je rektor prof. RNDr. Ing. Petr Štěpánek, CSc.

VUT uskutečňuje vzdělávací a v souvislosti s tím vědeckou a výzkumnou, vývojovou a inovační, uměleckou nebo další tvůrčí činnost, která navazuje na dlouhodobou tradici a odráží vývojové trendy, zahrnuje oblasti, které má VUT akreditovány v rámci studijních programů, habilitačních a profesorských oborů a vědních disciplín, které jsou jejich základem.

V doplňkové činnosti VUT vykonává činnosti navazující na vzdělávací a tvůrčí činnost nebo činnost sloužící k účinnějšímu využití lidských zdrojů a majetku. Doplňková činnost je prováděna v rozsahu, který neovlivňuje kvalitu, rozsah a dostupnost činností, k jejichž uskutečňování je VUT zřízeno.

Financování VUT se řídí prioritami stanovenými Strategickým záměrem VUT na období 2016–2020 a Plány realizace Strategického záměru VUT na konkrétní kalendářní rok. Samotné hospodaření VUT se řídí vnitřní normou nazývanou Pravidla hospodaření. Ta určuje zásady a pravidla pro efektivní hospodaření s finančními prostředky a majetkem. Vnitřní mechanismus sestavování rozpočtu VUT se řídí Pravidly pro sestavení rozpočtu, aktualizovanými každý rok tak, aby nejen odrážela Pravidla MŠMT pro přidělování příspěvku a dotací VVŠ zejména ve vzdělávací části, ale aby také vytvářela motivační podmínky pro dosahování kvalitních výstupů VaV. VUT v r. 2020 zejména zaměřovalo svou pozornost na postupné zavádění Metodiky 17+ pro rozdělování prostředků na výzkum a vývoj a podstoupilo hodnocení kvality a mechanismů výzkumu a vývoje mezinárodním evaluačním panelem. Zaměřilo se zejména na vytváření podmínek a nastavování standardů motivačního prostředí pro dosahování excelentních výsledků, jakož i na definování optimálního systému řízení lidských zdrojů ve výzkumu a vývoji a péče o výzkumné pracovníky v rámci úsilí získat ocenění HR Award (podklady předloženy na EK k 1.10.2020, cena HR Award udělena 12.2.2021).

V rámci rozpočtovacího mechanismu MŠMT, kde VUT spadá do tzv. segmentu 4, spolu s Masarykovou univerzitou, Karlovou univerzitou, Univerzitou Palackého a Českým vysokým učení technickým, VUT stabilně náleží 13,6 % z přidělovaného příspěvku fixní části a v r. 2020 11,39 % výkonové části, což je o 0,3 procentních bodů méně než v r. 2019. V rámci výkonové části příspěvku na vzdělávací činnost je hodnoceno osm výkonových parametrů zahrnujících např. zaměstnanost absolventů, výsledky VaV, externí příjmy VVŠ, nebo mobility, přičemž každému parametru je dáno % jeho podílu na celkové částce. Ve srovnání s univerzitami v segmentu 4, VUT vyniká v parametru míra úspěšnosti absolventů, RUV bodech udělovaných za umělecké výsledky, a v zaměstnanosti absolventů. Na druhé straně pro posílení podílu na výkonové části příspěvku vnímá VUT potřebu zaměřit své úsilí zejména na zvýšení počtu studentů – samoplátců, tj. výši příjmů za samoplátce, jakož i v rámci internacionalizace zvýšit zapojení zahraničních pedagogických pracovníků v řadách svých akademických pracovníků.

Výroční zpráva o hospodaření dává komplexní obraz hospodaření Vysokého učení technického v Brně za rok 2020.

Celkové neinvestiční výnosy VUT za rok 2020 činily 4 661 mil. Kč, náklady byly ve výši 4 556 mil. Kč. Účetní výsledek hospodaření univerzity za rok 2020 činí 104,9 mil. Kč po zdanění (hospodářský výsledek před zdaněním 106,1 mil. Kč, daň 1,2 mil. Kč).

Rok 2020 byl zásadně poznamenán epidemiologickou situací, která znamenala omezení činnosti v důsledku vládních nařízení zamezujících šíření nemoci COVID 19. HV před zdaněním meziročně klesl o 16 mil. Kč, ale v roce 2020 byl výrazně ovlivněn jednorázovými výnosy, které VUT realizovalo. Konkrétně se jednalo o velmi úspěšný prodej majetkového podílu jedné z nejúspěšnějších spin off VUT, společnosti Flowmon Networks, a.s., za který VUT získalo více než 21 mil. Kč, a o úhradu věcného břemene, za které VUT získalo od Jihomoravského kraje více než 3 mil. Kč. Velmi pozitivním aspektem hospodaření VUT je skutečnost, že na straně nákladů došlo k výraznému snížení odvodů za porušení rozpočtové kázně – meziročně o 16 mil. Kč a ve srovnání s rokem 2019 nebyl rozpočet VUT zatížen jednorázovými výdaji na oslavy 120 let VUT.

Celkem bylo v roce 2020 poskytnuto VUT z veřejných zdrojů ČR a ze zahraničí 3 317,8 mil. Kč (z toho 117,3 mil. Kč investičních prostředků). Použito z veřejných prostředků bylo 3 315,8 mil. Kč (3 138,5 mil. Kč neinvestičních prostředků a 177,4 mil. Kč investičních prostředků), vratky do státního rozpočtu byly ve výši 2,47 mil. Kč (0,07 % z poskytnutých dotací).

Normativní prostředky MŠMT (příspěvek na vzdělávací činnosti dle ukazatele A+K a institucionální podpora na dlouhodobý koncepční rozvoj výzkumné organizace) byly poskytnuty ve výši 1 892 mil. Kč. Z toho normativní část neinvestičního příspěvku na vzdělávací činnost (ukazatel A+K) byla ve výši 1 368 mil. Kč (29 % z celkových výnosů). Institucionální podpora na dlouhodobý koncepční rozvoj výzkumné organizace činila 493 mil. Kč v rámci neinvestičních prostředků (11 % z celkových výnosů a zároveň 35,7 % z neinvestičních veřejných prostředků na VaV).

Dotace na podporu výzkumu a vývoje (na běžné i kapitálové výdaje) v r. 2020 dosáhla objemu 1 417 mil. Kč (z toho 36 mil. Kč kapitálových prostředků). Z této částky tvořila dotace na výzkum a vývoj z kapitoly MŠMT (bez operačních programů) 751 mil. Kč, z ostatních kapitol státního rozpočtu a rozpočtů územně-samosprávných celků 483 mil. Kč, z operačních programů 112 mil. Kč a ze zahraničí 71 mil. Kč (viz tab. 5.b, 5.d).

Za velmi úspěšnou můžeme označit činnost vědeckých výzkumných center fungujících na VUT. Jde např. o úspěch výzkumníků CEITEC VUT, kdy byly získány prestižní projekty v programech H2020 – FET Proactive, ERC-CZ, GA ČR EXPRO nebo historicky první dva individuální Fellowships MSCA granty; výzkumníci Leteckého ústavu FSI v rámci centra NETME se zapojili do spolupráce s European Space Agency v projektu Moon Drone a centrum CVVOZE se stalo v loňském roce významným partnerem evropského projektu LIFE GRID, jehož hlavním řešitelem je společnost General Electric se sídlem ve francouzském Lyonu. Podrobnější informace jsou uvedeny ve Výroční zprávě o činnosti VUT.

Výnosy VUT bez veřejných prostředků a příjmů od hlavních řešitelů mimo VUT (účtovaných na účtu 69*) činily 1 097 mil. Kč (23,5 % z celkových výnosů). Do vlastních výnosů z hlavní činnosti jsou účtovány i odpisy majetku, který byl pořízen z dotace („dotační odpisy“), a to ve výši 355 mil. Kč, a dále použití fondů ve výši 169 mil. Kč. Čisté výnosy z neveřejných zdrojů, tedy výnosy snížené o dotační odpisy a použití fondů, tak činily 572 mil. Kč (12 % z celkových výnosů).

ÚVOD

Celkové neinvestiční náklady v roce 2020 činily 4 556 mil. Kč (pokles o 1,13 %). Součástí nákladů jsou i náklady na dotační odpisy ve výši 355 mil. Kč (69 % celkových odpisů) a náklady na tvorbu fondů dle zákona o vysokých školách ve výši 361 mil. Kč. Náklady snížené o dotační odpisy a tvorbu fondů byly 3 840 mil. Kč.

Náklady na mzdy ze všech zdrojů (mzdy včetně náhrad za dovolenou a OON) bez sociálního a zdravotního pojištění činily 1 968 mil. Kč (tabulka 8 a VUT 9), odvody na sociální a zdravotní pojištění a zákonné pojištění odpovědnosti zaměstnavatele 632 mil. Kč a náklady na tvorbu sociálního fondu (1,5 % z mezd) činily 28 mil. Kč. Podíl celkových osobních nákladů (celkové mzdové náklady včetně sociálního a zdravotního pojištění a tvorby sociálního fondu) činil 57,7 % celkových nákladů. Průměrná mzda přepočtená na plný úvazek jednoho pracovníka VUT dosáhla v roce 2020 částky 50 918 Kč¹, tedy o 1,17 % více než v předchozím roce.

V roce 2020 byla vyplacena stipendia studentům ve výši 295 mil. Kč (6,5 % z nákladů), z toho 115,7 mil. Kč tvořila stipendia pro doktorské studenty, 63 mil. Kč stipendia ubytovací a 1,3 mil. Kč stipendia sociální.

Celkový počet studentů na VUT byl k 31. 12. 2020 celkem 18 762, z toho 1 581 doktorských. VUT má akreditováno celkem 295 studijních programů, z toho 195 studijních programů v prezenční formě. V cizím jazyce nabízí 89 studijních programů. Studijní programy na VUT pokrývají široké spektrum klasických technických oborů, ale také oborů přírodovědných a uměleckých včetně architektury, jakož i řadu interdisciplinárních programů spojujících inženýrství s přírodovědnými disciplínami, ekonomikou a zdravotnictvím.

K 31. 12. 2020 mělo VUT v evidenci dlouhodobý nehmotný majetek v celkové pořizovací hodnotě 234,4 mil. Kč (pokles o 5 % oproti r. 2019). Nejvyšší hodnotu dlouhodobého nehmotného majetku tvoří software v celkové pořizovací hodnotě 194,7 mil. Kč (pokles o 6 %) Kč a nehmotné výsledky výzkumu a vývoje v celkové pořizovací hodnotě 30,6 mil. Kč.

Celková pořizovací hodnota dlouhodobého hmotného majetku činila k 31. 12. 2020 celkem 16 425 mil. Kč (nárůst o 1,6 %). Nejvyšší hodnotu dlouhodobého hmotného majetku tvoří stavby, a to v celkové pořizovací hodnotě 10 465 mil. Kč (nárůst o 1,2 %) a samostatné movité věci a soubory movitých věcí v celkové pořizovací hodnotě 5 168 mil. Kč (nárůst o 2,8 %). Podrobněji se stavu a pohybu majetku věnuje kap. 5. VUT v roce 2020 provedla identifikaci tzv. kritické infrastruktury (primárně VaV vybavení – stroje a zařízení) a analýzu její odepsanosti s cílem řídit proces její obnovy z dostupných zdrojů zejména v případě, že tato infrastruktura byla pořízena z dotačních zdrojů, a tedy v souladu s účetními postupy není na obnovu této infrastruktury generován Fond reprodukce investičního majetku (FRIM).

Významným ukazatelem hospodaření je stav fondů, které jsou tvořeny v souladu se zákonem č. 111/1998 Sb., o vysokých školách. Celkový zůstatek ve fondech byl ve výši 2 011 mil. Kč (meziroční nárůst o 17 %), z toho fond provozních prostředků je ve výši 1 054 mil. Kč, fond reprodukce investičního majetku 685 mil. Kč, fond rezervní ve výši 144 mil. Kč, fond stipendijní ve výši 44 mil. Kč, fond účelově určených prostředků ve výši 32 mil. Kč, fond sociální ve výši 49 mil. Kč a fond odměn ve výši 3 mil. Kč. Podrobněji se fondům věnuje kap. 4.

¹ Průměrná mzda je vypočtená ze všech zdrojů, kterými VUT v roce 2020 disponovala a zahrnuje všechny pracovníky VUT (akademické, vědecké, ostatní pracovníky i zaměstnance menz nebo dalších zařízení VUT); dále výpočet nezahrnuje náhrady za nemoc a ostatní osobní náklady.

Pro čerpání jednotlivých příspěvků a dotací poskytnutých na základě Rozhodnutí jednotlivými poskytovateli byly VUT dodržovány podmínky uvedené v přílohách, které jsou nedílnými součástmi výrokové části těchto Rozhodnutí. Jedná se mj. i o nakládání s veřejnými prostředky v souladu s Pravidly ES/EU pro poskytování veřejné podpory tak, aby nedošlo k narušení ani hrozbě narušení hospodářské soutěže.

Hospodaření univerzity je předmětem ověření účetní uzávěrky auditorem, kterou je v r. 2020 auditorská firma Audit Brno spol. s r.o. Výrok auditora je uveden v příloze č. 1 této Výroční zprávy.

Ladislav Janíček
Kvestor

2. Roční účetní závěrka

2.1. Rozvaha

VUT používá účetní metody dané vyhláškou č. 504/2002 Sb., ve znění pozdějších předpisů, kterou se provádějí některá ustanovení zákona č. 563/1991 Sb., o účetnictví, ve znění pozdějších předpisů, a která je platná pro účetní jednotky, u kterých hlavním předmětem činnosti není podnikání.

Tabulka 1 Rozvaha (bilance)

Rozvaha (bilance)				
Příloha č.1 k vyhlášce č. 504/2002 Sb. ve znění pozdějších předpisů				
Jednotlivé položky se vykazují v tis. Kč (§4, odst.3)	účet / součet	řádek	stav k 1.1.	stav k 31.12.
AKTIVA			sl. 1	sl. 2
A. Dlouhodobý majetek celkem	ř.2+10+21+28	0001	8 507 127	8 388 066
I. Dlouhodobý nehmotný majetek celkem	ř.3 až 9	0002	251 833	238 028
1. Nehmotné výsledky výzkumu a vývoje	012	0003	30 654	30 654
2. Software	013	0004	207 709	194 776
3. Ocenitelná práva	014	0005	4 376	4 376
4. Drobný dlouhodobý nehmotný majetek	018	0006	4 789	4 621
5. Ostatní dlouhodobý nehmotný majetek	019	0007	0	0
6. Nedokončený dlouhodobý nehmotný majetek	041	0008	4 305	3 371
7. Poskytnuté zálohy na dlouhodobý nehmotný majetek	051	0009	0	230
II. Dlouhodobý hmotný majetek celkem	ř.11 až 20	0010	16 192 792	16 479 882
1. Pozemky	031	0011	647 076	647 076
2. Umělecká díla, předměty a sbírky	032	0012	13 329	13 329
3. Stavby	021	0013	10 339 126	10 464 838
4. Hmotné movité věci a jejich soubory	022	0014	5 027 210	5 168 434
5. Pěstitelské celky trvalých porostů	025	0015	0	0
6. Dospělá zvířata a jejich skupiny	026	0016	0	0
7. Drobný dlouhodobý hmotný majetek	028	0017	127 302	121 517
8. Ostatní dlouhodobý hmotný majetek	029	0018	9 578	9 399
9. Nedokončený dlouhodobý hmotný majetek	042	0019	26 875	33 035
10. Poskytnuté zálohy na dlouhodobý hmotný majetek	052	0020	2 296	22 254
III. Dlouhodobý finanční majetek celkem	ř.22 až 27	0021	5 109	5 069
1. Podíly – ovládaná nebo ovládající osoba	061	0022	80	40
2. Podíly – podstatný vliv	062	0023	4 929	4 929
3. Dluhové cenné papíry držené do splatnosti	063	0024	0	0
4. Zápůjčky organizačním složkám	066	0025	0	0
5. Ostatní dlouhodobé zápůjčky	067	0026	0	0
6. Ostatní dlouhodobý finanční majetek	069	0027	100	100
IV. Oprávky k dlouhodobému majetku celkem	ř.29 až 39	0028	-7 942 607	-8 334 913
1. Oprávky k nehmotným výsledkům výzkumu a vývoje	072	0029	-30 654	-30 654
2. Oprávky k softwaru	073	0030	-192 385	-166 358
3. Oprávky k ocenitelným právům	074	0031	-2 789	-3 344
4. Oprávky k drobnému dlouhodobému nehmotnému majetku	078	0032	-4 789	-4 621
5. Oprávky k ostatnímu dlouhodobému nehmotnému majetku	079	0033	0	0
6. Oprávky ke stavbám	081	0034	-3 335 693	-3 597 878
7. Oprávky k samostatným hmotným movitým věcem a souboru hmotných movitých věcí	082	0035	-4 240 107	-4 401 669
8. Oprávky k pěstitelským celkům trvalých porostů	085	0036	0	0
9. Oprávky k základnímu stádu a tažným zvířatům	086	0037	0	0
10. Oprávky k drobnému dlouhodobému hmotnému majetku	088	0038	-127 302	-121 517
11. Oprávky k ostatnímu dlouhodobému hmotnému majetku	089	0039	-8 888	-8 872

Jednotlivé položky se vykazují v tis. Kč (§4, odst.3)	účet / součet	řádek	stav k 1.1.	stav k 31.12.
AKTIVA			sl. 1	sl. 2
B. Krátkodobý majetek celkem	ř.41+51+71+79	0040	2 559 108	2 948 287
I. Zásoby celkem	ř.42 až 50	0041	34 974	33 538
1. Materiál na skladě	112	0042	2 238	2 733
2. Materiál na cestě	119	0043	109	31
3. Nedokončená výroba	121	0044	20 339	18 019
4. Polotovary vlastní výroby	122	0045	0	0
5. Výrobky	123	0046	10 534	11 089
6. Mladá a ostatní zvířata a jejich skupiny	124	0047	0	0
7. Zboží na skladě a v prodejnách	132	0048	1 012	1 352
8. Zboží na cestě	139	0049	0	0
9. Poskytnuté zálohy na zásoby	z 314	0050	742	314
II. Pohledávky celkem	ř.52 až 70	0051	156 432	161 879
1. Odběratelé	311	0052	78 639	82 327
2. Směnky k inkasu	312	0053	0	0
3. Pohledávky za eskontované cenné papíry	313	0054	0	0
4. Poskytnuté provozní zálohy	z 314	0055	3 171	4 017
5. Ostatní pohledávky	315	0056	1 386	823
6. Pohledávky za zaměstnanci	335	0057	220	1 158
7. Pohledávky za institucemi sociálního zabezpečení a veřejného zdravotního pojištění	336	0058	0	0
8. Daň z příjmů	341	0059	0	5 976
9. Ostatní přímé daně	342	0060	0	0
10. Daň z přidané hodnoty	343	0061	854	0
11. Ostatní daně a poplatky	345	0062	0	0
12. Nároky na dotace a ostatní zúčtování se státním rozpočtem	346	0063	0	0
13. Nároky na dotace a ostatní zúčtování s rozpočtem orgánů územních samospr. celků	348	0064	0	0
14. Pohledávky za společníky sdruženými ve společnosti	358	0065	0	0
15. Pohledávky z pevných termínovaných operací a opcí	373	0066	0	0
16. Pohledávky z vydaných dluhopisů	375	0067	0	0
17. Jiné pohledávky	378	0068	15 071	10 416
18. Dohadné účty aktivní	388	0069	60 434	60 711
19. Opravná položka k pohledávkám	391	0070	-3 343	-3 549
III. Krátkodobý finanční majetek celkem	ř.72 až 78	0071	2 343 161	2 725 934
1. Peněžní prostředky v pokladně	211	0072	2 567	2 429
2. Ceniny	213	0073	1 536	1 398
3. Peněžní prostředky na účtech	221	0074	2 339 058	2 722 107
4. Majetkové cenné papíry k obchodování	251	0075	0	0
5. Dluhové cenné papíry k obchodování	253	0076	0	0
6. Ostatní cenné papíry	256	0077	0	0
7. Peníze na cestě	261	0078	0	0
IV. Jiná aktiva celkem	ř.80 až 81	0079	24 541	26 936
1. Náklady příštích období	381	0080	21 703	26 054
2. Příjmy příštích období	385	0081	2 838	882
Aktiva celkem	ř. 1+40	0082	11 066 235	11 336 353

ROČNÍ ÚČETNÍ ZÁVĚRKA

Jednotlivé položky se vykazují v tis. Kč (§4, odst.3)	účet / součet	řádek	stav k 1.1.	stav k 31.12.
PASIVA			sl. 3	sl. 4
A. Vlastní zdroje celkem	ř.84+88	0083	10 225 031	10 459 017
I. Jmění celkem	ř.85 až 87	0084	10 120 213	10 354 084
1. Vlastní jmění	901	0085	8 408 522	8 343 283
2. Fondy	911	0086	1 711 691	2 010 801
3. Oceňovací rozdíly z přecenění finančního majetku a závazků	921	0087	0	0
II. Výsledek hospodaření celkem	ř.89 až 91	0088	104 818	104 933
1. Účet výsledku hospodaření	963	0089	0	104 933
2. Výsledek hospodaření ve schvalovacím řízení	931	0090	104 818	0
3. Nerozdělený zisk, neuhrazená ztráta minulých let	932	0091	0	0
Cizí zdroje celkem	ř.93+95+103+127	0092	841 204	877 336
I. Rezervy celkem	ř.94	0093	0	0
1. Rezervy	941	0094	0	0
II. Dlouhodobé závazky celkem	ř.96 až 102	0095	141 322	96 694
1. Dlouhodobé úvěry	951	0096	141 322	96 694
2. Vydané dluhopisy	953	0097	0	0
3. Závazky z pronájmu	954	0098	0	0
4. Přijaté dlouhodobé zálohy	955	0099	0	0
5. Dlouhodobé směnky k úhradě	958	0100	0	0
6. Dohadné účty pasivní	z389	0101	0	0
7. Ostatní dlouhodobé závazky	959	0102	0	0
III. Krátkodobé závazky celkem	ř.104 až 126	0103	402 730	414 492
1. Dodavatelé	321	0104	55 990	47 446
2. Směnky k úhradě	322	0105	0	0
3. Přijaté zálohy	324	0106	17 534	14 520
4. Ostatní závazky	325	0107	7 571	7 267
5. Zaměstnanci	331	0108	150 986	153 589
6. Ostatní závazky vůči zaměstnancům	333	0109	0	0
7. Závazky k institucím sociálního zabezpečení a veřejného zdravotního pojištění	336	0110	83 884	87 090
8. Daň z příjmu	341	0111	6 479	0
9. Ostatní přímé daně	342	0112	34 630	35 076
10. Daň z přidané hodnoty	343	0113	0	2 002
11. Ostatní daně a poplatky	345	0114	541	405
12. Závazky ze vztahu ke státnímu rozpočtu	346	0115	2 849	24 328
13. Závazky ze vztahu k rozpočtu orgánů územních samosprávných celků	348	0116	0	0
14. Závazky z upsaných nesplacených cenných papírů a podílů	367	0117	0	0
15. Závazky ke společníkům sdruženým ve společnosti	368	0118	0	0
16. Závazky z pevných termínovaných operací a opcí	373	0119	0	0
17. Jiné závazky	379	0120	39 374	39 286
18. Krátkodobé úvěry	231	0121	0	0
19. Eskontní úvěry	232	0122	0	0
20. Vydané krátkodobé dluhopisy	241	0123	0	0
21. Vlastní dluhopisy	255	0124	0	0
22. Dohadné účty pasivní	z389	0125	2 892	3 483
23. Ostatní krátkodobé finanční výpomoci	249	0126	0	0
IV. Jiná pasiva celkem	ř.128 až 129	0127	297 152	366 150
1. Výdaje příštích období	383	0128	1 694	1 987
2. Výnosy příštích období	384	0129	295 458	364 163
Pasiva celkem	ř.83+92	0130	11 066 235	11 336 353

Komentář k tab. 1:

1. K ř. 2–39: Komentář k položkám majetku je uveden v kap. 5 Stav a pohyb majetku a závazků.
2. K ř. 44: Na účet nedokončené výroby byly v roce 2020 účtovány všechny rozpracované zakázky, které pokračují v následujícím roce.
3. Pohledávky za odběrateli činily k 31. 12. 2020 částku 82 691 tis. Kč, z toho po splatnosti nad 360 dnů byly evidovány pohledávky ve výši 6 791 tis. Kč. Pohledávky ve splatnosti tvořily hodnotu 68 685 tis. Kč a se splatností od 30 dnů do 360 dní včetně hodnotu 7 215 tis. Kč.
4. K ř. 50 a 55: Nejvýznamnější zálohy tvořily dosud nevyúčtované energie ve výši 3 249 tis. Kč a materiál ve výši 314 tis. Kč
5. K ř. 70: Opravné položky k pohledávkám byly v roce 2020 tvořeny dle doporučení právních oddělení podle předpokládané vymahatelnosti pohledávek. K pohledávkám z hospodářské činnosti, u kterých uplynulo více než 12 měsíců od jejich splatnosti a byly podniknuty zákonné kroky k jejich vymožení, jsou vytvořeny opravné položky k 31.12.2020 v celkové výši 3 549 tis Kč. Ve srovnání s rokem 2019 došlo ke zvýšení částky opravných položek o 206 tis. Kč.
6. K ř. 96: Částka 96,7 mil. Kč odpovídá výši dosud nesplacené jistiny dlouhodobého bankovního úvěru, který byl poskytnut VUT v celkové výši 450 mil. Kč v roce 2012 na spolufinancování Programu na dokončení infrastruktury VUT v letech 2009 až 2015. Úvěr byl dočerpán v roce 2014. Během roku 2020 bylo na jistinách splaceno 44,6 mil. Kč. Celkem bylo od počátku splácení zapláceno 353,3 mil. Kč. Předpokládaným termínem jeho splacení je 24. 2. 2023.
7. K ř. 104: Nejvyšší závazky k 31. 12. 2020 mělo VUT vůči těmto dodavatelům (v tis. Kč):

TESTOVACÍ TECHNIKA s. r. o.	6 764
Hraspo spol. s r. o.	6 659
HUMUSOFT, spol. s r. o.	2 904
Vodafone Czech Republic a. s.	2 783
NUVIA a. s.	2 508
Synerga a. s.	2 420
SVS FEM s. r. o.	2 301
WATERS GESELLSCHAFT m.b.H	1 879
Brněnské vodárny a kanalizace, a.s.	1 626
Teplárny Brno a. s.	1 195

8. K ř. 106: Účet 324 přijaté zálohy je analyticky členěn a obsahuje zejména zálohy od studentů na ubytování a stravování (KaM) ve výši 13 986 tis. Kč, zálohy na energie, ubytování a služby ve výši 770 tis.

2.2. Výkaz zisku a ztráty

Výkaz zisku a ztráty (Tab. 2) je zpracován odděleně pro hlavní a doplňkovou činnost za celou instituci; dále odděleně pro VŠ bez KaM (Tab. 2.a) a pro Koleje a menzy (KaM) (Tab. 2.b). Vysokoškolské zemědělské a lesní statky VUT nemá.

Tabulka 2 Výkaz zisku a ztráty – sumář VUT

Výkaz zisku a ztráty					
Příloha č.2 k vyhlášce č. 504/2002 Sb. ve znění pozdějších předpisů					
Jednotlivé položky se vykazují v tis. Kč (§4, odst.3)	účet / součet	řádek	hlavní činnost	hospodářská / doplňková činnost	celkem
			sl. 1	sl.2	sl. 1 + sl. 2
A. Náklady					
I. Spotřebované nákupy a nakupované služby	ř.2 až 7	0001	628 143	62 372	690 515
1. Spotřeba materiálu, energie a ostatních neskladovaných dodávek	501,502,503	0002	315 403	24 514	339 917
2. Prodané zboží	504	0003	56	605	661
3. Opravy a udržování	511	0004	81 615	3 008	84 623
4. Náklady na cestovné	512	0005	15 023	1 340	16 363
5. Náklady na reprezentaci	513	0006	243	3 019	3 262
6. Ostatní služby	518	0007	215 803	29 886	245 689
II. Změny stavu zásob vlastní činnosti a aktivace	ř.9 až 11	0008	-908	2 200	1 292
7. Změna stavu zásob vlastní činnosti	56	0009	-908	4 052	3 144
8. Aktivace materiálu, zboží a vnitroorganizačních služeb	571,572	0010	0	-1 852	-1 852
9. Aktivace dlouhodobého majetku	573,574	0011	0	0	0
III. Osobní náklady	ř.13 až 17	0012	2 537 145	133 549	2 670 694
10. Mzdové náklady	521	0013	1 864 308	103 516	1 967 824
11. Zákonné sociální pojištění	524	0014	597 012	27 162	624 174
12. Ostatní sociální pojištění	525	0015	20 304	0	20 304
13. Zákonné sociální náklady	527	0016	55 521	2 871	58 392
14. Ostatní sociální náklady	528	0017	0	0	0
IV. Daně a poplatky	ř.19	0018	1 958	76	2 034
15. Daně a poplatky	53	0019	1 958	76	2 034
V. Ostatní náklady	ř.21 až 27	0020	603 533	71 714	675 247
16. Smluvní pokuty a úroky z prodlení, ostatní pokuty a penále	541,542	0021	31	392	423
17. Odpis nedobytné pohledávky	543	0022	207	45	252
18. Nákladové úroky	544	0023	2 826	0	2 826
19. Kursové ztráty	545	0024	2 552	2 009	4 561
20. Dary	546	0025	37	383	420
21. Manka a škody	548	0026	38	5	43
22. Jiné ostatní náklady	549	0027	597 842	68 880	666 722
VI. Odpisy, prodaný majetek, tvorba rezerv a opravných položek	ř.29 až 33	0028	503 536	8 036	511 572
23. Odpisy dlouhodobého majetku	551	0029	503 651	7 675	511 326
24. Prodaný dlouhodobý majetek	552	0030	0	0	0
25. Prodané cenné papíry a podíly	553	0031	0	40	40
26. Prodaný materiál	554	0032	0	0	0
27. Tvorba a použití rezerv a opravných položek	556,558,559	0033	-115	321	206
VII. Poskytnuté příspěvky celkem	ř.35	0034	3 083	41	3 124
28. Poskyt. členské příspěvky a příspěvky zúčt. mezi organ. složkami	581	0035	3 083	41	3 124
VIII. Daň z příjmů celkem	ř.37	0036	-1 548	2 761	1 213
29. Daň z příjmů	59	0037	-1 548	2 761	1 213
Náklady celkem	ř.1+8+12+18+20+28+34+36	0038	4 274 942	280 749	4 555 691

Jednotlivé položky se vykazují v tis. Kč (§4, odst.3)	účet / součet	řádek	hlavní činnost	hospodářská / doplňková činnost	celkem
			sl. 1	sl.2	sl. 1 + sl. 2
B. Výnosy					
I. Provozní dotace	ř.41	0040	3 563 993	0	3 563 993
1. Provozní dotace	691	0041	3 563 993	0	3 563 993
II. Přijaté příspěvky	ř.43 až 45	0042	14 281	294	14 575
2. Přijaté příspěvky zúčtované mezi organizačními složkami	681	0043	0	0	0
3. Přijaté příspěvky (dary)	682	0044	14 281	294	14 575
4. Přijaté členské příspěvky	684	0045	0	0	0
III. Tržby za vlastní výkony a za zboží celkem	601,602,604	0046	149 290	315 815	465 105
IV. Ostatní výnosy celkem	ř.48 až 53	0047	566 503	28 784	595 287
5. Smluvní pokuty, úroky z prodlení, ostatní pokuty a penále	641,642	0048	509	2 006	2 515
6. Platby za odepsané pohledávky	643	0049	0	0	0
7. Výnosové úroky	644	0050	11 103	445	11 548
8. Kursové zisky	645	0051	778	7 873	8 651
9. Zúčtování fondů	648	0052	169 281	0	169 281
10. Jiné ostatní výnosy	649	0053	384 832	18 460	403 292
V. Tržby z prodeje majetku	ř.55 až 59	0054	527	21 137	21 664
11. Tržby z prodeje dlouh. nehmotného a hmotného majetku	652	0055	527	0	527
12. Tržby z prodeje cenných papírů a podílů	653	0056	0	18 613	18 613
13. Tržby z prodeje materiálu	654	0057	0	0	0
14. Výnosy z krátkodobého finančního majetku	655	0058	0	0	0
15. Výnosy z dlouhodobého finančního majetku	657	0059	0	2 524	2 524
Výnosy celkem	ř.40+42+46 +47+54	0060	4 294 594	366 030	4 660 624
C. Výsledek hospodaření před zdaněním	ř.60–38+36	0061	18 104	88 042	106 146
D. Výsledek hospodaření po zdanění	ř.61–36	0062	19 652	85 281	104 933
			hlavní + hospodářská činnost		
Výsledek hospodaření před zdaněním celkem	ř.61/sl.1+61/sl.2	0063	106 146		
Výsledek hospodaření po zdanění celkem	ř.62/sl.1+62/sl.2	0064	104 933		

Komentář k tabulce 2:

- sl. 2 = pouze doplňková činnost
- Výsledek hospodaření se uvádí za hlavní + doplňkovou činnost
- Kurzové rozdíly – v průběhu účetního období používá účetní jednotka pro přepočtení cizích měn denní kurz ČNB. Pro přepočtení majetku a závazků vedených v cizí měně na českou měnu byl VUT v roce 2020 používán kurz ČNB vyhlášený k rozvahovému dni, tzn. k 31. 12. 2020.
- Tvorba rezerv – v r. 2020 VUT neúčtovalo o tvorbě rezerv.
- Podrobněji se analýze nákladů a výnosů věnuje kap. 3.

ROČNÍ ÚČETNÍ ZÁVĚRKA

Tabulka 2.a Výkaz zisku a ztráty – VŠ bez KaM

Výkaz zisku a ztráty					
Příloha č.2 k vyhlášce č. 504/2002 Sb. ve znění pozdějších předpisů					
Jednotlivé položky se vykazují v tis. Kč (§4, odst.3)	účet / součet	řádek	hlavní činnost	hospodářská / doplňková činnost	celkem
A. Náklady			sl. 1	sl.2	sl. 1 + sl. 2
I. Spotřebované nákupy a nakupované služby	ř.2 až 7	0001	571 735	55 522	627 257
1. Spotřeba materiálu, energie a ostatních neskladovaných dodávek	501,502,503	0002	276 568	18 590	295 158
2. Prodané zboží	504	0003	56	160	216
3. Opravy a udržování	511	0004	72 398	2 975	75 373
4. Náklady na cestovné	512	0005	15 023	1 340	16 363
5. Náklady na reprezentaci	513	0006	233	3 008	3 241
6. Ostatní služby	518	0007	207 457	29 449	236 906
II. Změny stavu zásob vlastní činnosti a aktivace	ř.9 až 11	0008	-908	2 200	1 292
7. Změna stavu zásob vlastní činnosti	56	0009	-908	4 052	3 144
8. Aktivace materiálu, zboží a vnitroorganizačních služeb	571,572	0010	0	-1 852	-1 852
9. Aktivace dlouhodobého majetku	573,574	0011	0	0	0
III. Osobní náklady	ř.13 až 17	0012	2 475 010	126 433	2 601 443
10. Mzdové náklady	521	0013	1 819 071	98 254	1 917 325
11. Zákonné sociální pojištění	524	0014	581 908	25 410	607 318
12. Ostatní sociální pojištění	525	0015	20 304	0	20 304
13. Zákonné sociální náklady	527	0016	53 727	2 769	56 496
14. Ostatní sociální náklady	528	0017	0	0	0
IV. Daně a poplatky	ř.19	0018	1 945	70	2 015
15. Daně a poplatky	53	0019	1 945	70	2 015
V. Ostatní náklady	ř.21 až 27	0020	607 968	67 758	675 726
16. Smluvní pokuty a úroky z prodlení, ostatní pokuty a penále	541,542	0021	30	392	422
17. Odpis nedobytné pohledávky	543	0022	207	0	207
18. Nákladové úroky	544	0023	2 826	0	2 826
19. Kursové ztráty	545	0024	2 552	2 009	4 561
20. Dary	546	0025	37	383	420
21. Manka a škody	548	0026	1	0	1
22. Jiné ostatní náklady	549	0027	602 315	64 974	667 289
VI. Odpisy, prodaný majetek, tvorba rezerv a opravných položek	ř.29 až 33	0028	480 490	440	480 930
23. Odpisy dlouhodobého majetku	551	0029	480 605	76	480 681
24. Prodaný dlouhodobý majetek	552	0030	0	0	0
25. Prodané cenné papíry a podíly	553	0031	0	40	40
26. Prodaný materiál	554	0032	0	0	0
27. Tvorba a použití rezerv a opravných položek	556,558,559	0033	-115	324	209
VII. Poskytnuté příspěvky celkem	ř.35	0034	3 083	41	3 124
28. Poskyt. členské příspěvky a příspěvky zúčt. mezi organ. složkami	581	0035	3 083	41	3 124
VIII. Daň z příjmů celkem	ř.37	0036	-1 216	2 761	1 545
29. Daň z příjmů	59	0037	-1 216	2 761	1 545
Náklady celkem	ř.1+8+12+18+20 + 28+34+36	0038	4 138 107	255 225	4 393 332

Jednotlivé položky se vykazují v tis. Kč (§4, odst.3)	účet / součet	řádek	hlavní činnost	hospodářská / doplňková činnost	celkem
B. Výnosy			sl. 1	sl.2	sl. 1 + sl. 2
I.Provozní dotace	ř.41	0040	3 543 674	0	3 543 674
1.Provozní dotace	691	0041	3 543 674	0	3 543 674
II.Přijaté příspěvky	ř.43 až 45	0042	14 281	294	14 575
2.Přijaté příspěvky zúčtované mezi organizačními složkami	681	0043	0	0	0
3.Přijaté příspěvky (dary)	682	0044	14 281	294	14 575
4.Přijaté členské příspěvky	684	0045	0	0	0
III.Tržby za vlastní výkony a za zboží celkem	601,602,604	0046	35 466	293 056	328 522
IV.Ostatní výnosy celkem	ř.48 až 53	0047	563 811	24 981	588 792
5.Smluvní pokuty, úroky z prodlení, ostatní pokuty a penále	641,642	0048	67	1 995	2 062
6.Platby za odepsané pohledávky	643	0049	0	0	0
7.Výnosové úroky	644	0050	10 150	445	10 595
8.Kursově zisky	645	0051	778	7 873	8 651
9.Zúčtování fondů	648	0052	169 281	0	169 281
10.Jiné ostatní výnosy	649	0053	383 535	14 668	398 203
V.Tržby z prodeje majetku	ř.55 až 59	0054	527	21 137	21 664
11.Tržby z prodeje dlouh. nehmotného a hmotného majetku	652	0055	527	0	527
12.Tržby z prodeje cenných papírů a podílů	653	0056	0	18 613	18 613
13.Tržby z prodeje materiálu	654	0057	0	0	0
14.Výnosy z krátkodobého finančního majetku	655	0058	0	0	0
15.Výnosy z dlouhodobého finančního majetku	657	0059	0	2 524	2 524
Výnosy celkem	ř.40+42+46 +47+54	0060	4 157 759	339 468	4 497 227
C. Výsledek hospodaření před zdaněním	ř.60-38+36	0061	18 436	87 004	105 440
D. Výsledek hospodaření po zdanění	ř.61-36	0062	19 652	84 243	103 895
			hlavní + hospodářská činnost		
Výsledek hospodaření před zdaněním celkem	ř.61/sl.1+61/sl.2	0063	105 440		
Výsledek hospodaření po zdanění celkem	ř.62/sl.1+62/sl.2	0064	103 895		

ROČNÍ ÚČETNÍ ZÁVĚRKA

Tabulka 2.b Výkaz zisku a ztráty – KaM (Koleje a menzy)

Výkaz zisku a ztráty					
Příloha č.2 k vyhlášce č. 504/2002 Sb. ve znění pozdějších předpisů					
Jednotlivé položky se vykazují v tis. Kč (§4, odst.3)	účet / součet	řádek	hlavní	hospodářská	celkem
			činnost	/ doplňková	
			sl. 1	sl.2	sl. 1 + sl. 2
A. Náklady					
I. Spotřebované nákupy a nakupované služby	ř.2 až 7	0001	56 408	6 850	63 258
1.Spotřeba materiálu, energie a ostatních neskladovaných dodávek	501,502,503	0002	38 835	5 924	44 759
2.Prodané zboží	504	0003	0	445	445
3.Opravy a udržování	511	0004	9 217	33	9 250
4.Náklady na cestovné	512	0005	0	0	0
5.Náklady na reprezentaci	513	0006	10	11	21
6.Ostatní služby	518	0007	8 346	437	8 783
II. Změny stavu zásob vlastní činnosti a aktivace	ř.9 až 11	0008	0	0	0
7. Změna stavu zásob vlastní činnosti	56	0009	0	0	0
8. Aktivace materiálu, zboží a vnitroorganizačních služeb	571,572	0010	0	0	0
9. Aktivace dlouhodobého majetku	573,574	0011	0	0	0
III. Osobní náklady	ř.13 až 17	0012	62 135	7 116	69 251
10. Mzdové náklady	521	0013	45 237	5 262	50 499
11. Zákonné sociální pojištění	524	0014	15 104	1 752	16 856
12. Ostatní sociální pojištění	525	0015	0	0	0
13. Zákonné sociální náklady	527	0016	1 794	102	1 896
14. Ostatní sociální náklady	528	0017	0	0	0
IV. Daně a poplatky	ř.19	0018	13	6	19
15. Daně a poplatky	53	0019	13	6	19
V. Ostatní náklady	ř.21 až 27	0020	-4 435	3 956	-479
16. Smluvní pokuty a úroky z prodlení, ostatní pokuty a penále	541,542	0021	1	0	1
17. Odpis nedobytné pohledávky	543	0022	0	45	45
18. Nákladové úroky	544	0023	0	0	0
19. Kursové ztráty	545	0024	0	0	0
20. Dary	546	0025	0	0	0
21. Manka a škody	548	0026	37	5	42
22. Jiné ostatní náklady	549	0027	-4 473	3 906	-567
VI. Odpisy, prodaný majetek, tvorba rezerv a opravných položek	ř.29 až 33	0028	23 046	7 596	30 642
23. Odpisy dlouhodobého majetku	551	0029	23 046	7 599	30 645
24. Prodaný dlouhodobý majetek	552	0030	0	0	0
25. Prodané cenné papíry a podíly	553	0031	0	0	0
26. Prodaný materiál	554	0032	0	0	0
27. Tvorba a použití rezerv a opravných položek	556,558,559	0033	0	-3	-3
VII. Poskytnuté příspěvky celkem	ř.35	0034	0	0	0
28. Poskyt. členské příspěvky a příspěvky zúčt. mezi organ. složkami	581	0035	0	0	0
VIII. Daň z příjmů celkem	ř.37	0036	-332	0	-332
29. Daň z příjmů	59	0037	-332	0	-332
Náklady celkem	ř.1+8+12+18+20 + 28+34+36	0038	136 835	25 524	162 359

Jednotlivé položky se vykazují v tis. Kč (§4, odst.3)	účet / součet	řádek	hlavní činnost	hospodářská / doplňková činnost	celkem
			sl. 1	sl.2	sl. 1 + sl. 2
B. Výnosy					
I. Provozní dotace	ř.41	0040	20 319	0	20 319
1. Provozní dotace	691	0041	20 319	0	20 319
II. Přijaté příspěvky	ř.43 až 45	0042	0	0	0
2. Přijaté příspěvky zúčtované mezi organizačními složkami	681	0043	0	0	0
3. Přijaté příspěvky (dary)	682	0044	0	0	0
4. Přijaté členské příspěvky	684	0045	0	0	0
III. Tržby za vlastní výkony a za zboží celkem	601,602,604	0046	113 824	22 759	136 583
IV. Ostatní výnosy celkem	ř.48 až 53	0047	2 692	3 803	6 495
5. Smluvní pokuty, úroky z prodlení, ostatní pokuty a penále	641,642	0048	442	11	453
6. Platby za odepsané pohledávky	643	0049	0	0	0
7. Výnosové úroky	644	0050	953	0	953
8. Kursové zisky	645	0051	0	0	0
9. Zúčtování fondů	648	0052	0	0	0
10. Jiné ostatní výnosy	649	0053	1 297	3 792	5 089
V. Tržby z prodeje majetku	ř.55 až 59	0054	0	0	0
11. Tržby z prodeje dlouh. nehmotného a hmotného majetku	652	0055	0	0	0
12. Tržby z prodeje cenných papírů a podílů	653	0056	0	0	0
13. Tržby z prodeje materiálu	654	0057	0	0	0
14. Výnosy z krátkodobého finančního majetku	655	0058	0	0	0
15. Výnosy z dlouhodobého finančního majetku	657	0059	0	0	0
Výnosy celkem	ř.40+42+46 +47+54	0060	136 835	26 562	163 397
C. Výsledek hospodaření před zdaněním	ř.60-38+36	0061	-332	1 038	706
D. Výsledek hospodaření po zdanění	ř.61-36	0062	0	1 038	1 038
			hlavní + hospodářská činnost		
Výsledek hospodaření před zdaněním celkem	ř.61/sl.1+61/sl.2	0063	706		
Výsledek hospodaření po zdanění celkem	ř.62/sl.1+62/sl.2	0064	1 038		

ROČNÍ ÚČETNÍ ZÁVĚRKA

VUT hospodaří jako jedna účetní jednotka a pro vnitřní potřebu rozpočtování, sledování a vyhodnocování nákladů a výnosů se člení na hospodářská střediska (dále HS), kterých v roce 2020 bylo 17, z toho 8 fakult, 3 vysokoškolské ústavy a 6 dalších součástí.

Účetní výsledek hospodaření univerzity po zdanění (dále HV) v roce 2020 činí 105 mil. Kč (z toho z hlavní činnosti 19,7 mil. Kč a z doplňkové činnosti 85,3 mil. Kč).

VUT odvedlo finančnímu úřadu daň z příjmu za rok 2020 ve výši 1,2 mil. Kč. Základ daně z příjmu byl vypočten z celkového hospodářského výsledku před zdaněním, který byl upraven o položky zvyšující a snižující základ daně v souladu s ustanoveními zákona č. 586/92 Sb., o daních z příjmů, v platném znění.

Tabulka 3 Hospodářský výsledek (HV) – výsledek hospodaření

(v tis. Kč)

Součásti VVŠ	HV z hlavní činnosti	HV z doplňkové činnosti	HV celkem
11 - Fakulta výtvarných umění	267	2	269
12 - Fakulta stavební	3 596	5 716	9 312
13 - Fakulta strojího inženýrství	3 437	16 354	19 791
14 - Fakulta informačních technologií	398	3 635	4 033
15 - Fakulta architektury	85	219	304
16 - Fakulta chemická	900	430	1 330
17 - Fakulta podnikatelská	464	349	813
18 - Fakulta elektrotechniky a komunikačních technologií	1 317	4 994	6 311
50 - Centrum sportovních aktivit	32	263	295
60 - Institut celoživotního vzdělávání	56	36	92
61 - Ústav soudního inženýrství	453	349	802
62 - Středoevropský technologický institut	853	9 619	10 472
70 - Centrum výpočetních a informačních technologií	21	2 098	2 119
72 - Ústřední knihovna	60	0	60
74 - VUTIUM	0	581	581
80 - Koleje a menzy	0	1 037	1 037
90+99 Rektorát VUT	7 713	39 599	47 312
Celkem	19 652	85 281	104 933

Rozdělení hospodářského výsledku za rok 2020 do fondů je navrženo v následující struktuře: 47 158 tis. Kč do rezervního fondu, 54 510 tis. Kč do fondu reprodukce investičního majetku a 3 265 tis. Kč do fondu odměn (viz tab. 11).

Tabulka VUT 1 Přehled – hospodářská / nehospodářská činnost

(v tis. Kč)

	hlavní nehospodářská činnost	hlavní hospodářská činnost	doplňková hospodářská činnost	celkem
náklady *	3 987 993	137 831	280 749	4 406 574
výnosy *	4 001 287	144 189	366 030	4 511 506
HV	13 294	6 358	85 281	104 933

*) rozdíl oproti výkazu zisku a ztrát je použití fondů (bez FÚUP).

2.3. Přehled o peněžních tocích

Tabulka 4 Přehled o peněžních tocích (výkaz cash flow)

Struktura celkového CASH FLOW	č. ř.	Vliv na CF	
		Minulé období	Běžné období
Výsledek hospodaření běžného roku	001	104 818	104 933
Odpisy dlouhodobého majetku	002	500 864	511 326
Rezervy řízené předpisy	003	0	0
Přechodné účty pasivní	004	81 250	69 589
Přechodné účty aktivní	005	-18 172	-2 672
Pohledávky	006	-5 851	-5 170
Ostatní krátkodobý finanční majetek	007	-535	138
Zásoby	008	-4 835	1 436
Krátkodobé závazky	009	19 406	11 171
Krátkodobé bankovní úvěry	010	0	0
Přijaté finanční výpomoci	011	0	0
Peněžní tok provozní činnosti	012	676 945	690 751
Nehmotný dlouhodobý majetek	013	-7 563	13 805
Oprávky DNM	014	3 329	-25 640
Hmotný dlouhodobý majetek	015	-148 357	-287 090
Oprávky DHM	016	413 234	417 946
Korekce vyloučením odpisů	017	-500 864	-511 326
Dlouhodobý finanční majetek	018	0	40
Peněžní tok z investiční činnosti	019	-240 221	-392 265
Ostatní dlouhodobé závazky	020	0	0
Dlouhodobé bankovní úvěry	021	-44 628	-44 628
Vlastní jmění	022	-178 483	-65 239
Fondy	023	165 152	299 110
Oceňovací rozdíly z přecenění majetku a závazků	024	0	0
Nerozděl. zisk, neuhraz. ztráta minulých let	025	0	0
Hospodářský výsledek	026	5 322	115
Korekce snížením disponibilního zisku běžného roku	027	-104 818	-104 933
Peněžní tok z finanční činnosti	021	-157 455	84 425
Peněžní tok celkem	022	279 269	382 911
Stav peněžních prostředků	023	-279 269	-382 911
Kontrolní součet	024	0	0

3. Analýza výnosů a nákladů

Celkové neinvestiční výnosy VUT za rok 2020 činily 4 661 mil. Kč (meziroční pokles o 1,13 %), náklady byly ve výši 4 556 mil. Kč (meziroční pokles o 1,1 %). Následující tabulka uvádí přehled výnosů a nákladů v roce 2020 celkem, z toho v rámci hlavní a doplňkové činnosti a srovnání s předchozím rokem.

Výsledek hospodaření je vytvořen ve stejné výši jako v minulém roce.

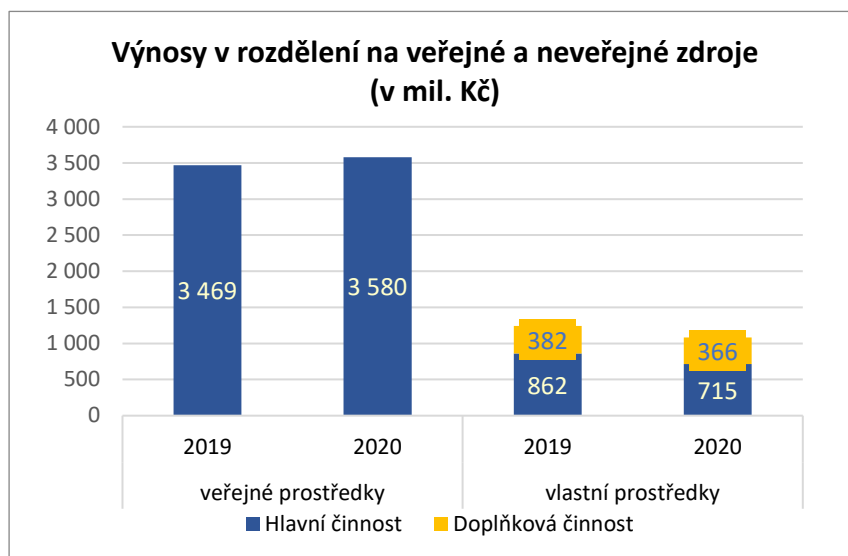
Tabulka VUT 2 Výnosy a náklady v meziročním srovnání

(v mil Kč)

	2020			2019			rozdíl			rozdíl r. 2020-2019 v %		
	hlavní činnost	DČ	celkem	hlavní činnost	DČ	celkem	hlavní činnost	DČ	celkem	hlavní činnost	DČ	celkem
Výnosy celkem	4 295	366	4 661	4 331	382	4 713	-36	-16	-52	-0,83 %	-4,19 %	-1,10 %
z veřejných prostředků*	3 580	0	3 580	3 469	0	3 469	111	0	111	3,20 %		3,20 %
vlastní**	715	366	1 081	862	382	1 244	-147	-16	-163	-17,05 %	-4,19 %	-13,10 %
Náklady celkem	4 275	281	4 556	4 272	336	4 608	3	-55	-52	0,07 %	-16,37 %	-1,13 %
HV	20	85	105	59	46	105	-39	39	0	-66,10 %	84,78 %	0,00 %

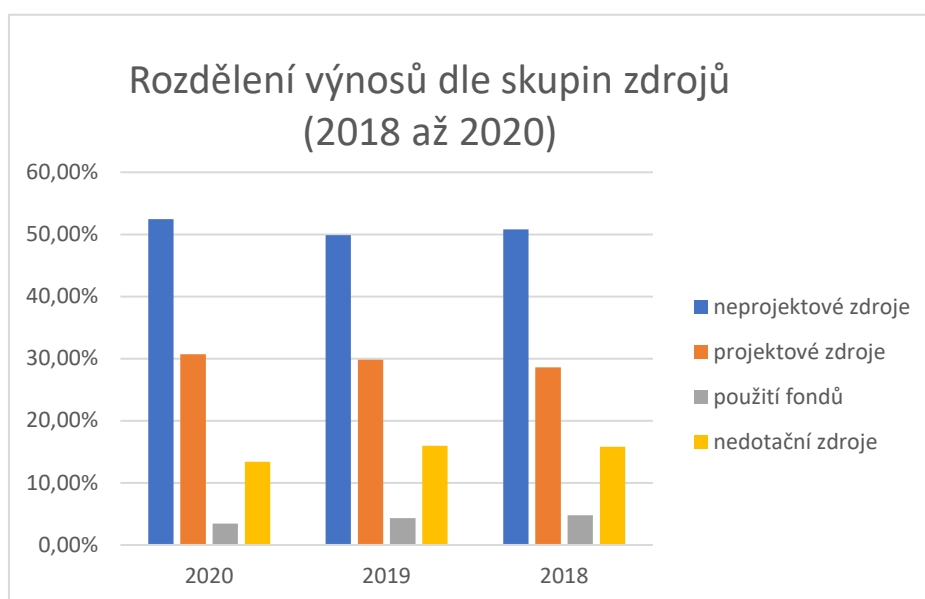
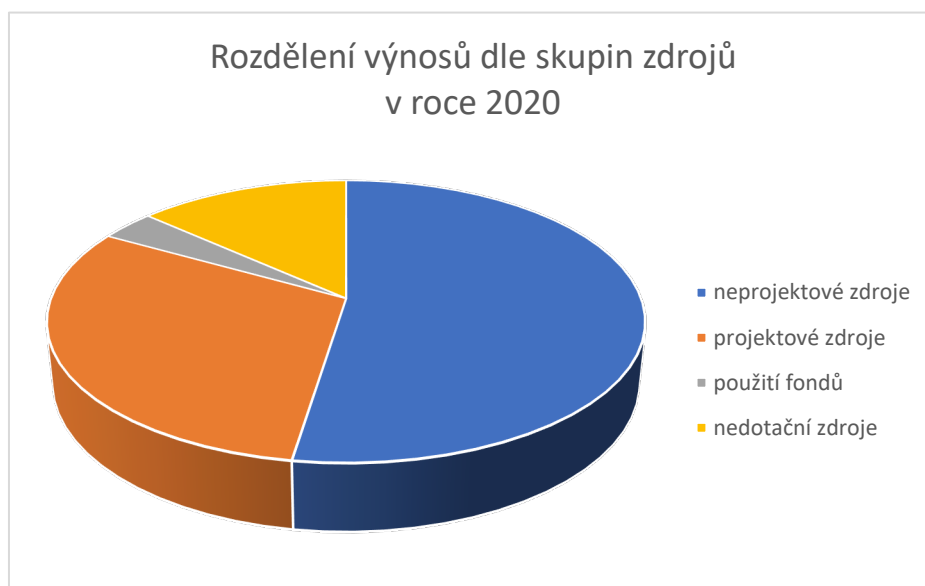
* včetně prostředků, kde VUT je spolupříjemcem dotace.

** včetně dotačních odpisů a použití fondů



Ve výnosech z veřejných zdrojů je uvedena hodnota poskytnutých dotací (KZ účtu 69*, tj. vč. finančních prostředků dotačních projektů od hlavních řešitelů mimo VUT a se zohledněním vratek, a časového rozlišení u dotací poskytnutých na období, které se nekryje s kalendářním rokem). Převod části nespotřebované dotace a převedené v souladu se zákonem o vysokých školách do fondů je účtován do nákladů (nesnižuje výnosy).

Následující graf zobrazuje jiný pohled na členění výnosů, a to do 4 skupin – **neprojektové zdroje**, z nichž největší část tvoří příspěvek na vzdělávací činnost, institucionální podpora na rozvoj výzkumné organizace, dotace na specifický výzkum a dotace na ubytovací stipendia; **projektové zdroje** zahrnují účelové dotace na VaV a mimo VaV, vč. dotací, které VUT získalo jako spolupříjemce od hlavního řešitele; **použití fondů** a nakonec **nedotační zdroje**, které zahrnují výnosy získané mimo veřejné rozpočty (největší díl tvoří smluvní výzkum a výnosy za ubytování a stravování KaM). Hodnota výnosů je snížena o dotační odpisy.



ANALÝZA VÝNOSŮ A NÁKLADŮ

Výdaje na reprodukci dlouhodobého majetku (investiční výdaje) byly ve výši 401 mil. Kč. Nárůst kapitálových výdajů se projevil ve všech položkách veřejných výdajů, souvisí zejména s realizací grantu ERC-CZ, projektů ze strukturálních fondů OP VVV, projektů od GA ČR, MV ČR a použití normativních investičních prostředků. V roce 2020 probíhá realizace rekonstrukce hygienických buněk 9podlažního ubytovacího objektu, financovaná z programu reprodukce majetku ISPROFIN. Nárůst se projevil také v rámci investičních výdajů v projektech, kde VUT není hlavním příjemcem dotace. Finanční prostředky z fondu reprodukce investičního majetku byly použity na předfinancování nebo spolufinancování projektů z nedotačních zdrojů univerzity a pořízení vlastního investičního majetku.

Následující tabulka uvádí přehled zdrojů financování investičních výdajů v roce 2020 a srovnání s předchozím rokem. Údaje roku 2019 jsou částečně přepočítány o převody do fondů. V roce 2020 činí převod 18,5 mil, v roce 2019 činí převod 16 mil. Kč. Rozdíl oproti tab. 5.a až 5.d jsou ve vyloučení nespotřebovaných investičních prostředků převedených do fondů.

Tabulka VUT 3 Kapitálové výdaje v meziročním srovnání

(v tis. Kč)

č. ř.	položka	2020	2019	rozdíl	v %
1	Kapitálové výdaje celkem	400 989	318 751	82 238	25,80 %
2	z veřejných prostředků	158 842	105 678	53 164	50,31 %
3	na vzdělávání	9 085	7 992	1 093	13,68 %
4	na VaV	13 535	9 154	4 381	47,86 %
5	strukturální fondy	106 390	88 532	17 858	20,17 %
6	ISPROFIN	29 832	0	29 832	0,00 %
7	prostředky od spolupříjemců projektů	67 042	31 557	35 485	112,45 %
8	dary	3 873	560	3 313	591,61 %
9	FRIM*	171 232	180 956	-9 724	-5,37 %

*) návaznost na tabulku 11.b – použití FRIM bez převodů do jiných fondů

Komentář k tabulce VUT 3

1. ř. 9 = r. 2020 - převod z FRIM do jiného fondu 75 tis. Kč, r. 2019 - převod z FRIM do jiného fondu 22 360 tis. Kč
2. ř. 3 a ř. 4 neobsahuje převody do fondů

3.1. Výnosy

3.1.1. Příspěvek a dotace z veřejných zdrojů – neinvestiční prostředky

Celkem byly v roce 2020 poskytnuty VUT neinvestiční příspěvky a dotace z veřejných zdrojů rozpočtu ČR a ze zahraničí ve výši 3 140 468 tis. Kč, z toho 143 478 tis. Kč činily dotace na realizaci projektů strukturálních fondů spolufinancovaných EU. Kapitálové prostředky byly poskytnuty v celkové výši 177 379 tis. Kč, z toho činila dotace na realizaci projektů strukturálních fondů 106 390 tis. Kč.

V rámci finančního zúčtování dotací bylo do veřejných rozpočtů vráceno celkem 2 468 tis. Kč.

Základním zdrojem financování provozu a činnosti VUT byly v roce 2020 normativně přidělované prostředky MŠMT (neinvestiční):

- příspěvek na vzdělávací činnost dle ukazatele A+K ve výši 1 645 611 tis. Kč na běžné výdaje,
- IP na dlouhodobý koncepční rozvoj výzkumné organizace ve výši 492 743 tis. Kč.

Příspěvek a dotace na vzdělávací činnost a provoz (normativní i účelové, bez výzkumu a vývoje a bez dotace ze strukturálních fondů) na běžné výdaje byly poskytnuty v celkové výši 1 706 946 tis. Kč, z toho z kapitoly MŠMT 1 670 076 tis. Kč, z ostatních kapitol státního rozpočtu 7 338 tis. Kč (největší podíl má program Antivirus MPSV), z územních rozpočtů 652 tis. Kč a ze zahraničí 28 880 tis. Kč. Neinvestiční dotace MŠMT na ubytování a stravování studentů byla v roce 2020 poskytnuta ve výši 13 197 tis. Kč.

Na výzkum a vývoj (bez dotace ze strukturálních fondů) obdrželo VUT v roce 2020 podporu na běžné výdaje ve výši 1 287 427 tis. Kč, z toho 736 700 tis. Kč z kapitoly MŠMT, 479 111 tis. Kč z ostatních kapitol státního rozpočtu, 1 300 tis. Kč z územních rozpočtů (program SoMoPro) a 70 316 tis. Kč ze zahraničí. V rámci programového financování byly poskytnuty neinvestiční prostředky ve výši 2 617 tis. Kč.

Dotace na běžné výdaje v rámci programů financovaných ze strukturálních fondů EU se spolufinancováním ČR byly poskytnuty ve výši 143 478 tis. Kč.

Podrobný rozbor prostředků poskytnutých z veřejných zdrojů podle oblasti činnosti včetně finančního vypořádání se státním rozpočtem je uveden v tabulkách 5 v členění dle poskytovatele a účelu použití:

- oblast vzdělávací a vědecké, výzkumné, vývojové a inovační, umělecké a další tvůrčí činnosti (tab. 5.a)
- oblast výzkumu a vývoje (tab. 5.b)
- financování programů reprodukce majetku (tab. 5.c)
- strukturální fondy (tab. 5.d)

Tyto tabulky zahrnují veškeré veřejné zdroje vysoké školy, tj. včetně veřejných prostředků souvisejících s činností kolejí a menz.

Struktura těchto tabulek je obdobná, obsahují údaje o tom, kolik finančních prostředků VŠ v dané oblasti získala z veřejných zdrojů, kolik z těchto zdrojů spotřebovala a kolik vrátila do státního rozpočtu nebo kolik z toho převedla do svých fondů.

V případě operačních programů, u kterých je účelovost finančních prostředků vztažena k delšímu časovému období než jeden rok, je tabulka specificky upravena. Obdobně je postupováno i v případě dotací ze zahraničí poskytnutých na období delší než jeden rok bez nutnosti každoročního zúčtování přijatých prostředků.

Tabulka VUT 5 poskytuje informaci o veřejných prostředcích, které VUT získalo v rámci spolupráci na projektech, kde je hlavní příjemce dotace mimo VUT.

Přehled kapitálových výdajů je uveden v tab. VUT 3 a VUT 10.

Tabulka 5 Veřejné zdroje financování VVŠ: prostředky poskytnuté a prostředky použité

Název údaje		č.ř.	I. Běžné prostředky		II. Kapitálové prostředky		III. Celkem	
			poskytnuto	použito	poskytnuto	použito	poskytnuto	použito
			1	2	3	4	5	6
Prostředky z veřejných zdrojů (dotace a příspěvky) národní i zahraniční (ř.2+ř.27)		1	3 140 468	3 138 507	177 379	177 356	3 317 847	3 315 863
v tom: 1. prostředky plynoucí přes (z) veřejné rozpočty ČR (ř.3+ř.13+ř.20)		2	3 041 272	3 039 311	177 130	177 107	3 218 402	3 216 418
v tom: získané přes kapitolu MŠMT (ř.4+ř.7)		3	2 552 871	2 552 367	174 832	174 822	2 727 703	2 727 189
v tom: dotace na programy strukturálních fondů (ř.5+ř.6)		4	143 478	143 478	106 390	106 390	249 868	249 868
v tom: dotace spojené se vzdělávací činností		5	50 391	50 391	87 342	87 342	137 733	137 733
dotace na VaV		6	93 087	93 087	19 048	19 048	112 135	112 135
dotace ostatní (ř.8+ř.12)		7	2 409 393	2 408 889	68 442	68 432	2 477 835	2 477 321
v tom: dotace spojené se vzdělávací činností (ř.9+ř.10+ř.11)		8	1 672 693	1 672 655	53 932	53 932	1 726 625	1 726 587
příspěvek		9	1 645 611	1 645 611	22 000	22 000	1 667 611	1 667 611
dotace spojené s programy reprodukce majetku		10	2 617	2 617	29 832	29 832	32 449	32 449
ostatní dotace		11	24 465	24 427	2 100	2 100	26 565	26 527
dotace na VaV		12	736 700	736 234	14 510	14 500	751 210	750 734
získané přes ostatní kapitoly státního rozpočtu (ř.14+ř.17)		13	486 449	485 076	2 298	2 285	488 747	487 361
v tom: dotace na operační programy EU (ř.15+ř.16)		14	0	0	0	0	0	0
v tom: dotace spojené se vzdělávací činností		15	0	0	0	0	0	0
dotace na VaV		16	0	0	0	0	0	0
dotace ostatní (ř.18+ř.19)		17	486 449	485 076	2 298	2 285	488 747	487 361
v tom: dotace spojené se vzdělávací činností		18	7 338	7 338	0	0	7 338	7 338
dotace na VaV		19	479 111	477 738	2 298	2 285	481 409	480 023
získané přes územní rozpočty (ř.21+ř.24)		20	1 952	1 868	0	0	1 952	1 868
v tom: dotace na operační programy EU (ř.22+ř.23)		21	0	0	0	0	0	0
v tom: dotace spojené se vzdělávací činností		22	0	0	0	0	0	0
dotace na VaV		23	0	0	0	0	0	0
dotace ostatní (ř.25+ř.26)		24	1 952	1 868	0	0	1 952	1 868
v tom: dotace spojené se vzdělávací činností		25	652	568	0	0	652	568
dotace na VaV		26	1 300	1 300	0	0	1 300	1 300
v tom: 2. veřejné prostředky ze zahraničí (získané přímo VVŠ) (ř.28+ř.29)		27	99 196	99 196	249	249	99 445	99 445
dotace spojené se vzdělávací činností		28	28 880	28 880	0	0	28 880	28 880
dotace na VaV		29	70 316	70 316	249	249	70 565	70 565

(v tis. Kč)

Název údaje	č.ř.	I. Běžné prostředky		II. Kapitálové prostředky		III. Celkem	
		poskytnuto	použito	poskytnuto	použito	poskytnuto	použito
		1	2	3	4	5	6
SOUHRN 1 (ř.31+ř.36)	30	3 140 468	3 138 507	177 379	177 356	3 317 847	3 315 863
v tom: dotace spojené se vzdělávací činností (ř.32+ř.33+ř.34+ř.35)	31	1 759 954	1 759 832	141 274	141 274	1 901 228	1 901 106
v tom: získané přes kapitolu MŠMT (ř.5+ř.8)	32	1 723 084	1 723 046	141 274	141 274	1 864 358	1 864 320
získané přes ostatní kapitoly státního rozpočtu (ř.15+ř.18)	33	7 338	7 338	0	0	7 338	7 338
získané přes územní rozpočty (ř.22+ř.25)	34	652	568	0	0	652	568
veřejné prostředky ze zahraničí (získané přímo VVŠ) (ř.28)	35	28 880	28 880	0	0	28 880	28 880
dotace na VaV (ř.37+ř.38+ř.39+ř.40)	36	1 380 514	1 378 675	36 105	36 082	1 416 619	1 414 757
v tom: získané přes kapitolu MŠMT (ř.6+ř.12)	37	829 787	829 321	33 558	33 548	863 345	862 869
získané přes ostatní kapitoly státního rozpočtu (ř.16+ř.19)	38	479 111	477 738	2 298	2 285	481 409	480 023
získané přes územní rozpočty (ř.23+ř.26)	39	1 300	1 300	0	0	1 300	1 300
veřejné prostředky ze zahraničí (získané přímo VVŠ) (ř.29)	40	70 316	70 316	249	249	70 565	70 565
SOUHRN 2 (ř.42+ř.46)	41	3 070 152	3 068 191	177 130	177 107	3 247 282	3 245 298
v tom: dotace spojené se vzdělávací činností (ř.43+ř.44+ř.45)	42	1 759 954	1 759 832	141 274	141 274	1 901 228	1 901 106
v tom: dotace na programy strukturálních fondů (ř.5+ř.15+ř.22)	43	50 391	50 391	87 342	87 342	137 733	137 733
dotace ostatní (ř.8+ř.18+ř.25)	44	1 680 683	1 680 561	53 932	53 932	1 734 615	1 734 493
veřejné prostředky ze zahraničí (získané přímo VVŠ) (ř.28)	45	28 880	28 880	0	0	28 880	28 880
v tom: dotace na programy strukturálních fondů (ř.5+ř.6)	46	1 310 198	1 308 359	35 856	35 833	1 346 054	1 344 192
v tom: dotace na programy strukturálních fondů (ř.6+ř.16+ř.23)	47	93 087	93 087	19 048	19 048	112 135	112 135
dotace ostatní (ř.12+ř.19+ř.26)	48	1 217 111	1 215 272	16 808	16 785	1 233 919	1 232 057
veřejné prostředky ze zahraničí (získané přímo VVŠ) (ř.29)	49	70 316	70 316	249	249	70 565	70 565

Tabulka 5.a Financování vzdělávací a vědecké, výzkumné, vývojové a inovační, umělecké a další tvůrčí činnosti

(bez prostředků poskytovaných na programové financování, na operační programy a VaV)

(v tis. Kč)

č.ř.	č. ř. v tab. 5	Druh podpory (dotační položky a ukazatele)	Prostředky z veřejných zdrojů běžné		Prostředky z veřejných zdrojů kapitálové		Prostředky z veřejných zdrojů celkem		Převody do fondů			Vratka nevyčerpaných prostředků j=e-f	Ostatní použité neveřej. Zdroje k	Použité zdroje celkem l= f+k
			poskytnuté	použité	poskytnuté	použité	poskytnuté	použité	FRIM	FPP	FÚUP			
			a	b	c	d	e=a+c	f=b+d	g	h	i			
1		MŠMT	1 670 076	1 670 038	24 100	24 100	1 694 176	1 694 138	15 015	292 255	0	38	5 375	1 699 513
2	9	Příspěvek	1 645 611	1 645 611	22 000	22 000	1 667 611	1 667 611	15 015	292 255	0	0	191	1 667 802
3		A+K Studijní programy a s nimi spojená tvůrčí činnost	1 368 171	1 368 171	20 000	20 000	1 388 171	1 388 171	15 015	267 987	0	0	191	1 388 362
4		C Stipendia pro studenty doktorských studijních programů	116 100	116 100	0	0	116 100	116 100	0	1 016	0	0	0	116 100
5		D Mezinárodní spolupráce	15 875	15 875	0	0	15 875	15 875	0	11 855	0	0	0	15 875
6		F Fond vzdělávací politiky	5 098	5 098	0	0	5 098	5 098	0	1 866	0	0	0	5 098
7		I Institucionální plány	66 124	66 124	2 000	2 000	68 124	68 124	0	6 540	0	0	0	68 124
8		S1 Sociální stipendia	1 345	1 345	0	0	1 345	1 345	0	198	0	0	0	1 345
9		U1 Ubytovací stipendia	65 102	65 102	0	0	65 102	65 102	0	2 628	0	0	0	65 102
10		FUČ	7 789	7 789	0	0	7 789	7 789	0	165	0	0	0	7 789
11		Odbor mezinárodních vztahů	7	7	0	0	7	7	0	0	0	0	0	7
12	11	Dotace	24 465	24 427	2 100	2 100	26 565	26 527	0	0	0	38	5 184	31 711
13		D Mezinárodní spolupráce	5 628	5 609	0	0	5 628	5 609	0	0	0	19	0	5 609
14		F Fond vzdělávací politiky	0	0	0	0	0	0	0	0	0	0	0	0
15		I Rozvojové programy – centralizované rozvojové projekty	5 002	4 983	2 100	2 100	7 102	7 083	0	0	0	19	0	7 083
16		J Dotace na ubytování a stravování	13 197	13 197	0	0	13 197	13 197	0	0	0	0	5 184	18 381
17		SPORT_VS_010	638	638	0	0	638	638	0	0	0	0	0	638
18	18	Ostatní kapitoly státního rozpočtu	7 338	7 338	0	0	7 338	7 338	0	0	0	0	0	7 338
19		MF ČR	216	216	0	0	216	216	0	0	0	0	0	216
20		ÚP – Antivirus	7 122	7 122	0	0	7 122	7 122	0	0	0	0	0	7 122
21	25	Územní rozpočty	652	568	0	0	652	568	0	0	0	84	69	637
22		Město Brno	652	568	0	0	652	568	0	0	0	84	69	637
23	28	Prostředky ze zahraničí (získané přímo VVŠ)	28 880	28 880	0	0	28 880	28 880	0	0	0	0	141	29 021
24		Norské fondy	1 400	1 400	0	0	1 400	1 400	0	0	0	0	0	1 400
25		LLP Erasmus	27 402	27 402	0	0	27 402	27 402	0	0	0	0	141	27 543
26		Mezinárodní Visegrádský fond	78	78	0	0	78	78	0	0	0	0	0	78
27		C e l k e m	1 706 946	1 706 824	24 100	24 100	1 731 046	1 730 924	15 015	292 255	0	122	5 585	1 736 509

Komentář k tabulce 5.a:

1. sl. „poskytnuto“ – výše veřejných prostředků poskytnutých VUT dle Rozhodnutí poskytovatele na daný kalendářní rok; výjimkou jsou dotace na víceleté projekty od některých poskytovatelů, které byly poskytnuty na období, které se nekryje s kalendářním rokem (dotace ze zahraničí) – v těchto případech je ve sl. „poskytnuto“ uvedena hodnota časově rozlišené dotace, tj. sl. „poskytnuto“ = „použito + vratka“, nejedná se tedy o částku, která byla přijata na bankovní účet VUT v daném roce.
2. sl. „použito“ – jedná se o finanční prostředky, které VUT v roce 2020 použilo na daný účel (vč. převodů do fondů v souladu se zákonem o vysokých školách)
3. sl. k – jedná se o neveřejné zdroje, které byly použity na spolufinancování projektů.
4. ř. 7: s ohledem na epidemiologickou situaci v roce 2020 bylo MŠMT rozhodnuto o prodloužení termínu dosažení stanovených cílů jednotlivých projektů v rámci Institucionálních rozvojových plánů VVŠ až do 30.6.2021.
5. ř. 19: jedná se o projekt Norských fondů financovaný přímo z kapitoly Ministerstva financí. V r. 2020 byla přijata částka 360 tis. Kč, z toho bylo na spolucestitele mimo VUT převedeno 212 tis. Kč, 4 tis. tvoří osobní náklady VUT a zbytek tvoří časové rozlišení dotace.
6. ř. 24: v rámci projektů Norských fondů bylo na spolucestitele mimo VUT převedeno 922 tis. Kč.

Tabulka 5.b Financování výzkumu a vývoje

(bez prostředků poskytovaných na operační programy EU)

č.ř.	č. ř. v tab. 5	Druh podpory/název programu	Prostředky z veřejných zdrojů běžné		Prostředky z veřejných zdrojů kapitálové		Prostředky z veřejných zdrojů celkem		z toho zdroje zahr. v %	z toho zajištěno spoluřes.	z toho převody do FÚUP	Vratka nevyčerpaných prostřed.	z toho na zákl. fin. vypořádání	vratky pokračující projekty	(v tis. Kč)	
			poskytnuté	použité	poskytnuté	použité	poskytnuté	použité							Ostatní použité neveřej. zdroje	Použité zdroje celkem
			a	b	c	d	e=a+c	f=b+d							i	j=f+i
1	12	MŠMT	736 700	736 234	14 510	14 500	751 210	750 734		18 614	18 391	476	174	302	0	750 734
2		Institucionální podpora (IP)	522 712	522 533	11 300	11 300	534 012	533 833		18	13 883	179	174	5	0	533 833
3		IP na dlouhod. konc. rozvoj výzk.org.	492 743	492 743	11 300	11 300	504 043	504 043		0	13 655	0	0	0	0	504 043
4		IP na mezinár. spolupráci ČR ve VaV	29 969	29 790	0	0	29 969	29 790		18	228	179	174	5	0	29 790
5		Dotace na spolufin. mezinár. proj.	29 507	29 507	0	0	29 507	29 507		0	224	0	0	0	0	29 507
6		Projekty mobility vědeckých prac.	130	130	0	0	130	130		18	4	0	0	0	0	130
7		Česko-čínská spolupráce	5	0	0	0	5	0		0	0	5	0	5	0	0
8		Česko-bavorská spolupráce	327	153	0	0	327	153		0	0	174	174	0	0	153
9		Účelová podpora	213 988	213 701	3 210	3 200	217 198	216 901		18 596	4 508	297	0	297	0	216 901
10		ÚP na programové proj. národní	12 300	12 300	3 210	3 200	15 510	15 500		0	377	10	0	10	0	15 500
11		Program ERC – CZ	12 300	12 300	3 210	3 200	15 510	15 500		0	377	10	0	10	0	15 500
12		ÚP na proj. mezinár. spolupráce	42 806	42 519	0	0	42 806	42 519		0	809	287	0	287	0	42 519
13		Program COST	6 836	6 836	0	0	6 836	6 836		0	34	0	0	0	0	6 836
14		Program INTER – ostatní	35 970	35 683	0	0	35 970	35 683		3 717	775	287	0	287	182	35 865
15		Specifický vysokoškolský výzkum	88 008	88 008	0	0	88 008	88 008		0	731	0	0	0	0	88 008
16		Velké infrastruktury	70 874	70 874	0	0	70 874	70 874		14 879	2 591	0	0	0	0	70 874
17	19	Ostatní kapitoly státního rozpočtu	479 111	477 738	2 298	2 285	481 409	480 023		127 238	5 283	1 386	494	682	2 057	482 080
18		GAČR	156 366	155 972	641	628	157 007	156 600		21 457	2 025	407	319	88	0	156 600
20		TAČR	254 350	253 970	0	0	254 350	253 970		97 360	2 271	380	0	170	2 057	256 027
21		MK ČR	14 099	13 968	0	0	14 099	13 968		2 383	184	131	128	3	0	13 968
22		MMR ČR	473	473	21	21	494	494		0	0	0	0	0	0	494
23		MV ČR	53 823	53 355	1 636	1 636	55 459	54 991		6 038	803	468	47	421	0	54 991
24	26	Územní rozpočty	1 300	1 300	0	0	1 300	1 300		0	0	0	0	0	10	1 310
25		Jihomoravský kraj – SoMoPro	1 300	1 300	0	0	1 300	1 300	40	0	0	0	0	0	10	1 310
26		Město Brno	0	0	0	0	0	0		0	0	0	0	0	0	0
27	29	Prostř.ze zahraničí (získané přímo VVŠ)	70 316	70 316	249	249	70 565	70 565		2 109	0	0	0	0	292	70 857
28		7. rámcový program	1 721	1 721	0	0	1 721	1 721		0	0	0	0	0	0	1 721
29		Program Interreg	1 931	1 931	249	249	2 180	2 180		0	0	0	0	0	0	2 180
30		Program JU ESCEL	4 497	4 497	0	0	4 497	4 497		0	0	0	0	0	93	4 590
31		Horizon 2020	56 093	56 093	0	0	56 093	56 093		2 109	0	0	0	0	199	56 292
32		Višegradský fond	86	86	0	0	86	86		0	0	0	0	0	0	86
33		Ostatní dotace ze zahraničí	5 988	5 988	0	0	5 988	5 988		0	0	0	0	0	0	5 988
34		C e l k e m	1 287 427	1 285 588	17 057	17 034	1 304 484	1 302 622		147 961	23 674	1 862	668	984	2 359	1 304 981

Komentář k tabulce 5.b:

1. sl. „poskytnuto“ - výše veřejných prostředků poskytnutých VUT dle Rozhodnutí poskytovatele na daný kalendářní rok; výjimkou jsou dotace na víceleté projekty od některých poskytovatelů, které byly poskytnuty na období, které se nekryje s kal. rokem – v těchto případech je ve sl. „poskytnuto“ uvedena hodnota časově rozlišené dotace, tj. sl. „poskytnuto“ = „použito + vratka“, nejedná se tedy o částku, která byla přijata na bankovní účet VUT v daném roce
2. sl. „použito“ – jedná se o finanční prostředky, které VUT v roce 2020 použilo na daný účel (vč. převodů do fondů v souladu se zákonem o vysokých školách)
3. sl. f** – celá částka odpovídá převodu neinvestičních prostředků spoluřešitelům
4. sl. g - z toho FÚUP z investičních prostředků ve výši 3 499 tis. Kč
5. sl. h – z toho investiční vratky ve výši 23 tis. Kč
6. sl. i – jedná se o neveřejné zdroje, které byly použity na spolufinancování jednotlivých aktivit ve VaV. Kromě těchto neveřejných zdrojů bylo spolufinancování některých aktivit (např. projekty základního výzkumu atd.) zajištěno z veřejných prostředků, které to umožňují (zejm. institucionální podpora nebo příspěvek na vzdělávací činnost).
7. Epidemiologická situace v ČR i ve světě značně omezila počty výjezdů našich vědců a příjezdů spolupracujících vědců zejména na projektech H2020, výrazně omezila a zkomplikovala řešení úkolů, na nichž se podílí více mezinárodních pracovníků. Manažeři projektů požádali v mnoha případech o prodloužení termínů řešení, ve většině případů jim bylo vyhověno. Z tohoto důvodu je také patrný výrazný pokles spotřebovaných prostředků v rámci dotačních titulů orientovaných na mezinárodní spolupráci (viz. ř. 6-8 a 27)
Pracoviště VUT se snažila v maximální možné míře nahradit osobní setkání on-line mítinky. V případech experimentů, které jsou nevyhnutelně nutné a musí se uskutečnit v laboratořích, se situace vrací do normálu jen velmi pozvolna. Pandemická situace tak zasahuje i do následujícího roku 2021.
8. ř. 20: sloupec "h" zahrnuje i vratky dle §14f zákona 218/2000 Sb., ve výši 21 tis. Kč
9. ř. 26: Dotace obdržena v roce 2020 z města Brna byla časově rozlišena a převedena do roku 2021
10. ř. 29: v rámci investičních výdajů VUT předfinancovalo výdaje ve výši 3 201 tis. Kč, které budou pokryty z dotace v následujícím roce

Tabulka 5.c Financování programů reprodukce majetku

(v tis. Kč)

č.ř.	č. ř. v tab. 5	Identifikační číslo EDS (ISPROFIN)	Název akce	Prostředky z veřejných zdrojů běžné		Prostředky z veřejných zdrojů kapitálové		Prostředky z veřejných zdrojů celkem		Vratka nevyčerpaných prostředků	Vlastní použité	Ostatní použité neveřejné zdroje celkem	Použité zdroje celkem
				poskytnuté	použité	poskytnuté	použité	poskytnuté	použité				
				a	b	c	d	e=a+c	f=b+d				
1	10	133D221000013	VUT – Rekonstrukce hygienických buněk 9podlažního ubytovacího objektu A3	2 617	2 617	29 832	29 832	32 449	32 449	0	50 106	2 114	84 669
2	10	C e l k e m		2 617	2 617	29 832	29 832	32 449	32 449	0	50 106	2 114	84 669

Komentář k tabulce 5c:

1. sl. „poskytnuto“ - výše veřejných prostředků poskytnutých VUT dle Rozhodnutí o poskytnutí dotace na přípravu a realizaci akcí programů reprodukce majetku na kalendářní rok;
2. V průběhu roku 2020 byla poskytovateli vrácena část poskytnuté dotace v hodnotě 19 151 tis. Kč. Jednalo o vratku dotace v průběhu roku, proto není hodnota uvedena ve sl. g.

Tabulka 5.d Financování programů strukturálních fondů

č.ř.	č.ř. v tab. 5	Operační program/prioritní osa/oblast podpory	VaV	Prostředky z veřejných zdrojů běžné		Prostředky z veřejných zdrojů kapitálové		Prostředky z veřejných zdrojů celkem		z toho zdroje EU v %	z toho zajištěno spoluřešit.	Nevyčerp. z poskyt. veřejných prostředků v roce	Vratka nevyčerp. prostředků	(v tis. Kč)	
				poskytnuté	použité	poskytnuté	použité	poskytnuté	použité					Ostatní použ. neveřejné zdroje celkem	Použité zdroje celkem
				a	b	c	d	e=a+c	f=b+d					i	j= f+i
1	5	MŠMT		50 391	50 391	87 342	87 342	137 733	137 733	-	0	0	0	10 740	148 473
2		OP VVV - Výzkum, vývoj a vzdělávání		50 391	50 391	87 342	87 342	137 733	137 733	85	0	0	0	10 740	148 473
3		PO 1 - Posilování kapacit pro kvalitní výzkum		1 242	1 242	8 701	8 701	9 943	9 943	85	0	0	0	524	10 467
4		PO 2 - Rozvoj VŠ a lidských zdrojů pro VaV		49 149	49 149	78 641	78 641	127 790	127 790	85	0	0	0	10 216	138 006
5		PO 3 - Rovný přístup ke kvalitnímu vzdělávání		0	0	0	0	0	0	-	0	0	0	0	0
6	6	MŠMT dle zákona č. 130/2002 Sb.	VaV	93 087	93 087	19 048	19 048	112 135	112 135	-	18 600	0	0	4 753	116 888
7		OP VVV - Výzkum, vývoj a vzdělávání	VaV	93 087	93 087	19 048	19 048	112 135	112 135	-	18 600	0	0	4 753	116 888
8		PO 1 - Posilování kapacit pro kvalitní výzkum	VaV	47 029	47 029	19 048	19 048	66 077	66 077	85	8 497	0	0	3 106	69 183
9		PO 1 - Posilování kapacit pro kvalitní výzkum	VaV	21 332	21 332	0	0	21 332	21 332	75,9	10 103	0	0	0	21 332
10		PO 2 - Rozvoj VŠ a lidských zdrojů pro VaV	VaV	24 726	24 726	0	0	24 726	24 726	85	0	0	0	1 647	26 373
11		PO 3 - Rovný přístup ke kvalitnímu vzdělávání	VaV	0	0	0	0	0	0	-	0	0	0	0	0
12		OP VaVpl - Výzkum a vývoj pro inovace	VaV	0	0	0	0	0	0	85	0	0	484	0	0
13		PO 2.1 Regionální VaV centra	VaV	0	0	0	0	0	0	-	0	0	484	0	0
14	15	Ostatní kapitoly státního rozpočtu						0	0			0			0
15								0	0			0			0
16	16	Ostatní kapitoly státního rozpočtu dle zákona č. 130/2002 Sb.	VaV					0	0			0			0
17								0	0			0			0
18	22	Územní rozpočty						0	0			0			0
19								0	0			0			0
20	23	Územní rozpočty dle zákona č. 130/2002 Sb.	VaV					0	0			0			0
21								0	0			0			0
22		C e l k e m mimo VaV		50 391	50 391	87 342	87 342	137 733	137 733	-	0	0	0	10 740	148 473
23		C e l k e m dle zákona č. 130/2002 Sb.	VaV	93 087	93 087	19 048	19 048	112 135	112 135	-	18 600	0	484	4 753	116 888
24		C e l k e m		143 478	143 478	106 390	106 390	249 868	249 868	-	18 600	0	484	15 493	265 361

Komentář k tabulce 5.d:

1. Sl. „použito“ – jedná se o finanční prostředky, které VUT v roce 2020 použilo na daný účel.
2. Hodnota přijatých finančních prostředků není v tabulce uváděna z důvodu změny účtování dotací, u kterých je Rozhodnutí vydáváno na dobu delší než kalendářní rok a zároveň i finanční prostředky nejsou ročně zúčtovány. U těchto projektů, stejně jako u zahraničních dotací v tab. 5.a a 5.b VUT, uvádí částku „poskytnuto“ ve výši „použito“.
3. ř.9 Projekt Strategické partnerství pro environmentální technologie a produkci energie registrační číslo CZ.02.1.01/0.0/0.0/16_026/0008413 je financování z EU ve výši 75,90 %.
4. Sl. h – OP VaVpI – obsahuje vratky dotace provedené na základě výzev zaslanych v průběhu roku 2020 poskytovatelem dle § 14f odst. 3 zákona č. 218/2000 Sb., o rozpočtových pravidlech

Tabulka VUT 4 OP VVV podrobněji

(v tis. Kč)

č. řádku	počet projektů	PO 02.1			PO 02.2			OP VVV celkem		
		8			17			25		
		NEI	INV	CELKEM	NEI	INV	CELKEM	NEI	INV	CELKEM
1	schválená výše podpory z Rozhodnutí	347 831	225 416	573 247	655 653	399 891	1 055 544	1 003 484	625 307	1 628 791
2	přijaté finanční prostředky v r. 2020	84 544	34 958	119 502	117 403	69 088	186 491	201 947	104 046	305 993
3	přijato celkem k 31. 12. 2020	253 659	228 577	482 236	462 152	347 689	809 841	715 811	576 266	1 292 077
4	<i>schváleno – přijato celkem</i>	<i>94 172</i>	<i>-3 161</i>	<i>91 011</i>	<i>193 501</i>	<i>52 202</i>	<i>245 703</i>	<i>287 673</i>	<i>49 041</i>	<i>336 714</i>
5	použito v r. 2020	69 603	27 749	97 352	73 875	78 641	152 516	143 478	106 390	249 868
6	použito celkem k 31. 12. 2020	209 217	225 847	435 064	345 608	322 306	667 914	554 825	548 153	1 102 978
7	<i>zbývá k použití z rozpočtu</i>	<i>138 614</i>	<i>-431</i>	<i>138 183</i>	<i>310 045</i>	<i>77 585</i>	<i>387 630</i>	<i>448 659</i>	<i>77 154</i>	<i>525 813</i>

Komentář k tabulce VUT 4:

1. VUT v r. 2020 realizovalo 7 projektů, v nichž vystupuje v roli spoluřešitele - jedná se o projekt „Centrum pokročilých leteckých technologií“, „Centrum výzkumu nízkouhlíkových technologií“, „Robotika pro průmysl 4.0“, „Strojírenská výrobní technika a přesné strojírenství“, „Výzkumné a inovační centrum pro pokročilou průmyslovou výrobu“, kde je hlavní příjemce ČVUT a projekty „Modernizace a podpora výzkumných aktivit národní infrastruktury pro biologické a medicínské zobrazování Czech-Bioluming“ a „Modernizace národní infrastruktury pro biologické a medicínské zobrazování Czech-Bioluming“, kde je hlavní příjemce Ústav molekulární genetiky AV ČR, v. v. i.. Celkově bylo v rámci těchto projektů v r. 2020 použito 83 253 tis. Kč.
2. Záporné hodnoty v řádcích 4 a 7 vznikly v důsledku schválených změn rozpočtu v průběhu doby řešení projektu. Ř. 1 obsahuje hodnoty z Rozhodnutí bez jakýchkoliv dodatečných změn.

ANALÝZA VÝNOSŮ A NÁKLADŮ

3.1.2. Vlastní výnosy

Celkové neinvestiční výnosy v hlavní a doplňkové činnosti za rok 2020 činily 4 660,6 mil. Kč. Vlastní výnosy za rok 2020 (výnosy celkem bez veřejných prostředků) ve výši 1 096,6 mil. Kč tvořily 23,5 % celkových výnosů VUT (z toho z hl. činnosti 730,6 mil. Kč a z doplňkové činnosti 366 mil. Kč). V absolutní hodnotě poklesly vlastní výnosy roku 2020 oproti roku 2019 o 147,5 mil. Kč. Pokles je způsoben zejména dopady epidemiologických opatření na ubytovací a stravovací služby zajišťovanými KaM. Vedle této částky VUT obdrželo v rámci projektů, ve kterých figuruje jako spoluřešitel, od hlavního příjemce částku 593 mil. Kč. Tato hodnota je naučtována na účtu 691 na speciálním analytickém účtu.

Tabulka VUT 5 Prostředky získané VUT v roli spolupříjemce projektů

(v tis. Kč)

poskytovatel	označení poskytovatele/název programu	Prostředky na vzdělávací činnost			Prostředky na financování VaV		
		běžné	kapitálové	celkem	běžné	kapitálové	celkem
		0	0	0	567 578	64 124	631 701
	projekty mimo operační programy	0	0	0	535 048	0	535 048
tuzemský	MŠMT ¹⁾				102 950		102 950
	GA ČR				11 598		11 598
	TA ČR ²⁾				275 683		275 683
	MZdr ČR				8 733		8 733
	MZe ČR				1 927		1 927
	MV ČR				22 146		22 146
	MPO ČR				112 010		112 010
	projekty operačních programů	0	0	0	32 530	64 124	96 653
	MPO ČR – OP PIK				13 401		13 401
	MŠMT – OP VVV				19 129	64 124	83 253
zahraniční		1 315	0	1 315	24 502	2 918	27 421
	Erasmus+	1 034		1 034			0
	Program Interreg	281		281	10 392	2 918	13 310
	Horizon 2020				11 537		11 537
	Programy zahraniční ostatní				2 574		2 574
C e l k e m		1 315	0	1 315	592 080	67 042	659 122

Komentář k tabulce VUT 5:

- Jedná se o projekty programů COST, EUREKA, Inter – ostatní, Velké infrastruktury, Národní program udržitelnosti,
- z toho 115 552 tis. Kč projekty programu Národní centra kompetence

Výše výnosů je ovlivněna metodikou účtování o odpisech dle vyhlášky č. 504/2002 Sb., zejména účtováním částky odpovídající účetním odpisům a zůstatkové ceny vyřazeného a prodaného majetku pořízeného z dotace, do výnosů (355 mil. Kč). Do výnosů je dle této vyhlášky rovněž účtováno i o použití fondů (169 mil. Kč). V součtu tyto dvě účetní operace představují téměř 48 % vlastních výnosů.

Významnou částí vlastních výnosů jsou i výnosy z kolejného a jiného ubytování (110 mil. Kč), z toho kolejně bylo ve výši 100 mil. Kč. Studenti hradí plnou výši ceny za ubytování na kolejích, přičemž mají při splnění podmínek nárok na ubytovací stipendium, a mohou se tak sami rozhodnout, zda stipendium použijí na úhradu kolejného v zařízeních VUT nebo jej použijí na úhradu jiného ubytování.

Podstatnou část vlastních výnosů dále představují výnosy z pronájmů v celkové výši 52 mil. Kč za rok 2020 a poplatky spojené se studiem v celkové výši 23 mil. Kč, v tom 2 mil. Kč tvoří výnosy z poplatků za studium v cizím jazyce, 8 mil. Kč poplatky za přijímací řízení a 13 mil. Kč poplatky za nadstandardní dobu studia. Podrobněji viz tabulka 7.

V souvislosti s prodejem podílu ve společnosti FlowMon Networks došlo k mimořádnému zvýšení výnosů o 21 mil.

Tabulka VUT 6 Výnosy VUT celkem a jejich vývoj 2016–2020

(v tis. Kč)

č.ř.	položka	2016	2017	2018	2019	2020
1	tržby za vlastní výrobky	4 952	829	1 767	1 733	1 815
2	tržby z prodeje služeb	516 323	536 881	559 364	577 236	462 375
3	z toho: kolejné	135 239	134 960	137 411	141 789	99 825
4	jiné ubytování	14 191	18 912	16 799	14 827	10 121
5	za stravování	43 417	50 836	49 499	47 736	16 800
6	VUT mobil	1 421	6 446	14 167	15 544	18 717
7	za pronájmy	36 877	40 038	40 474	40 184	51 595
8	celoživotní vzdělávání	24 810	24 028	22 713	17 675	14 479
9	tržby za prodané zboží	4 378	4 064	6 442	3 121	915
10	smluvní pokuty a úroky z prodlení	1 035	777	784	2 055	2 515
11	úroky z b.ú.	2 999	2 139	3 623	24 966	11 548
12	kurzové zisky	1 242	466	1 054	353	8 651
13	zúčtování použití fondů do výnosů	253 818	233 484	221 108	204 686	169 281
14	v tom: fond odměn	229	669	911	2 069	1 915
15	fond sociální	9 559	12 141	13 478	17 174	20 304
16	FÚUP, z toho:	15 667	18 231	24 353	16 482	20 164
17	FÚUP-použití darů	1 074	1 433	5 215	4 276	4 338
18	FÚUP účel.prostř. ze SR-od spolupříjemců	1 867	5 403	5 200	5 362	5 533
19	FÚUP-použití dotací ČR	12 726	11 395	13 938	6 844	10 293
20	rezervní	7 407	31 912	26 410	29 542	7 683
21	stipendijní fond	16 589	16 701	16 606	16 572	15 181
22	fond provozních prostředků	204 367	153 830	139 350	122 847	104 035
23	ostatní výnosy	662 999	586 501	477 250	417 065	403 293
24	z toho: poplatky za studium v cizím jazyce	3 728	2 371	3 076	1 747	1 912
25	poplatky za studium (převod do stip.f.)	17 908	19 188	15 981	19 587	13 343
26	poplatky za přijímací řízení	6 231	7 153	7 733	7 846	7 910
27	zúčtování výnosů z odpisů a ZC	591 453	507 716	410 838	345 981	355 163
28	tržby z prodeje majetku	188	171	56	636	528
29	přijaté účelové příspěvky, dary	5 463	10 168	9 027	12 331	14 575
30	jiné	584	327	0	4	21 136
31	celkem vlastní výnosy	1 453 981	1 375 807	1 280 475	1 244 186	1 096 632
32	dotace celkem	2 647 508	2 783 650	3 264 616	3 468 911	3 563 992
33	výnosy celkem	4 101 490	4 159 457	4 545 091	4 713 097	4 660 624
34	vlastní výnosy bez dotačních odpisů a použití fondů	608 711	634 607	648 529	693 519	572 188
35	meziroční nárůst na ř. 33 (celkové výnosy)	-	1,01	1,09	1,04	0,99
36	meziroční nárůst na ř. 34 (vlastní výnosy snížené o dotační odpisy a použití fondů)	-	1,04	1,02	1,07	0,83
37	index-vlastní výnosy v poměru k celkovým výnosům (ř. 31/ř. 33)	0,35	0,33	0,28	0,26	0,24
38	index-očistěné vlastní výnosy v poměru k celkovým výnosům (ř. 33/ř. 34)	0,15	0,15	0,14	0,15	0,12
39	výnosy z odpisů v % z výnosů celkem (ř. 27/ř. 33)	0,14	0,12	0,09	0,07	0,08

Komentář k tabulce:

1. Z tabulky byly vypuštěny položky, které ztratily náplň a řádky byly přečíslovány.
2. ř.16 – rozdíl mezi zúčtováním použití FÚUP a použitím FÚUP v tab. 11.e tvoří vratky dotací ve výši 12,7 tis. Kč.

3.1.3. Přehled vybraných výnosů

Tabulka 6 Přehled vybraných výnosů

č.ř.	Vybrané činnosti	Výnosy za rok					
		Hlavní činnost	Doplňková činnost	Celkem			
A	Transfer znalostí	5 912	160 207	166 119			
A.1	v tom:	Příjmy z licenčních smluv	3 818	0	3 818		
A.2		Příjmy ze smluvního výzkumu	0	157 184	157 184		
A.3		Placené vzdělávací kurzy pro zaměstnance subjektů aplikační sféry	2 094	1 439	3 533		
A.4		Konzultace a poradenství	0	1 584	1 584		
B	Tržby za vlastní služby	49 417	261 538	310 955			
B.1	z toho:	Znalečné (počet poskytnutých znaleckých posudků)	0	146	8 249	146	8 249
C	Pronájem	99 825	51 595	151 420			
C.1	v tom:	budovy, stavby, haly	0	6 830	6 830		
C.2		pozemky	0	2 305	2 305		
C.3		prostory	0	40 897	40 897		
C.4		ostatní	99 825	1 563	101 388		
D	Tržby z prodeje majetku	528	0	528			
D.1	v tom:	budovy, stavby, haly	0	0	0		
D.2		pozemky	0	0	0		
D.3		ostatní	528	0	528		
E	Dary	14 281	294	14 575			
F	Dědictví	0	0	0			

Komentář k tabulce 6:

- ř. C.4 – položka obsahuje výnosy KaM (kolejné) ve výši 99 825 tis. Kč
- ř. E – VUT v Brně v roce 2020 přijalo dary neinvestiční v celkové výši 14 575 tis. Kč (z toho dary formou věcného plnění neinvestiční povahy v hodnotě 5 456 tis. Kč) a dary investiční v hodnotě 3 034 tis. Kč.

Dary byly určeny na financování vzdělání, vědy a rozvoje VŠ. Nejvýznamnější finanční dary poskytly společnosti:

Altium	4 720 tis. Kč
Škoda Auto a.s.	2 464 tis. Kč
Čeps a.s.	2 338 tis. Kč
Rigaku Corporation	1 043 tis. Kč
MUBEA	600 tis. Kč

Transfer znalostí a výsledků výzkumu do praxe

Transfer technologií je na VUT oblastí, která spadá do kompetencí Odboru transferu technologií rektorátu. K roku 2020 se VUT může pochlubit již 700 ohlášenými poznatky. Ve sledovaném období bylo ohlášeno 53 nových poznatků. Za uplatnění práva rektorem VUT na ohlášený poznatek práv průmyslového vlastnictví bylo celkem odměněno 156 původců. Počet podaných přihlášek k průmyslově právní ochraně v české republice se tento rok vyhoupl na číslo 11, přihlášek k zahraniční ochraně našich poznatků se podalo celkem 10. V tomto sledovaném období VUT eviduje 17 udělených patentů v rámci české ochrany a 1 udělený vynález se zahraniční ochranou. Zapsaných užitných vzorů v tomto období bylo 48, což je dvakrát více než v roce předešlém.

VUT v oblasti duševního vlastnictví dává přednost licencování výsledků ve vlastních laboratořích, což je zpravidla ošetřeno již v partnerské smlouvě. Brněnská technika rovněž podporuje vznik tzv. spin-off firem bez majetkové účasti univerzity, spin-off společností bez majetkové účasti má VUT celkem 5.

V loňském roce se za pomoci týmu Odboru transferu technologií, podařilo VUT licencovat celkem 8 poznatků, celkový počet nově uzavřených licenčních smluv v roce 2020 činil 26, s objemem financí ve výši 1,6 mil. Kč. 15 nově uzavřených licenčních smluv představoval prodej duševního vlastnictví v oblasti SW, tento software slouží k modelování hyperelastických těles a v roce 2021 se prodej výhledově vyhoupne až k jubilejnímu počtu 100 uzavřených licenčních smluv.

Tabulka VUT 7 Statistika ochrany duševního vlastnictví

VUT v Brně	V ČR	V zahraničí	Počet CELKEM
Počet nových spin-off/start-up podniků	0	0	0
Patentové přihlášky podané	11	10	21
Udělené patenty	17	8	25
Zapsané užité vzory	48	0	48
Licenční smlouvy	22	48	70
<i>z toho nově uzavřené</i>	11	15	26

Komentář k tab. VUT 7:

Udělené patenty = sl. "V zahraničí" se v případě Evropského patentu tento v tabulce vykazuje pouze jednou, bez ohledu na počet designovaných zemí.

Tabulka 7 Příjmy z poplatků a úhrad za další činnosti poskytované veřejnou vysokou školou

(sl. a a sl. d v tis. Kč)

č.ř.	Položka	Výnosy	z toho stipendijní fond – tvorba	Počet studentů	Průměrná částka na 1 studenta
		a	b	c	d
1	Poplatky stanovené dle § 58 zákona 111/1998 Sb.	23 306	12 001	16 395	–
2	poplatky za úkony spojené s přijímacím řízením (§ 58 odst. 1)	7 910	–	15 419	0,513
3	poplatky za nadstandardní dobu studia (§58 odst. 3)	13 301	12 001	926	14,364
4	poplatky za studium v cizím jazyce (§58 odst. 4)	2 095	–	50	41,900
5	Úhrada za další činnosti poskytované vysokou školou	19 055	–	14 961	–
6	úplata za poskytování programů ČŽV (§ 60) mimo U3V	14 380	–	1 120	12,839
7	úplata za poskytování U3V	476	–	1 494	0,319
8	úplata za ostatní vzdělávací kurzy	1 087	–	294	3,697
9	úplata za karty ISIC	2 564	–	12 053	0,213
10	úplata za promoce	173	–	–	–
11	úplata za nostrifikace, profesorská a habilitační řízení	219	–	–	–
12	úplata za další administrativní úkony	26	–	–	–
13	úplata za postihy studentů	130	–	–	–
14	Celkem	42 361	12 001	31 356	–

Komentář k tab. 7:

- ř. 3, sl. a – částka poplatku je do výnosů účtována v okamžiku předpisu pohledávky.
- ř. 3, sl. b – stipendijní fond je tvořen v okamžiku úhrady poplatku studentem, tudíž může být hodnota odlišná od částky uvedené ve sloupci a.
- sl. c – počet poplatků dle jednotlivých druhů.
- sl. d – jde o prostý aritmetický průměr (b/c).
- ř. 10–13 - počet poplatků/studentů nelze věrohodně stanovit, jedná se o přehled nesourodých čísel.

Na VUT bylo v roce 2020 podáno 15 992 přihlášek ke studiu. Poplatek za přijímací řízení pro akademický rok 2020/2021 byl vnitřní normou VUT stanoven ve výši 600 Kč za přihlášku. Zájemci o studium mohli uhradit poplatek i v cizí měně (24 EUR za přihlášku, při platbě na území všech ostatních států kromě ČR). Pro akademický rok 2021/2022 je poplatek za přihlášku navýšen na 700 Kč, případně 28 EUR.

VUT vyměřuje svým studentům v případě naplnění zákonných podmínek poplatky spojené se studiem (dle § 58 odst. 3 zákona o vysokých školách). V akademickém roce 2020/2021 se výše poplatků za prodlouženou dobu studia pohybovala mezi 13 200 Kč a 52 800 Kč za každých šest měsíců přesahujících standardní dobu studia v závislosti na délce nadstandardní doby. Pro akademický rok 2021/2022 se výše poplatků změnila na 13 200 Kč až 52 500 Kč za každých šest měsíců přesahujících standardní dobu studia v závislosti na délce nadstandardní doby.

3.2. Náklady

3.2.1. Přehled nákladových položek a jejich vývoj

Náklady v roce 2020 činily 4 556 mil. Kč a proti roku 2019 se snížily o 1,13 %.

Nejvyšší položku nákladů tvoří osobní náklady ve výši 2 600 mil. Kč (57 % celkových nákladů) z toho na mzdy a OON 1 964 mil. Kč a odvody na zdravotní a sociální pojištění 632 mil. Kč. Podrobněji viz tabulka 8 a VUT 9.

VUT poskytuje zaměstnancům příspěvek na stravování, zajištění stravování v roce 2020 tvoří náklady ve výši 27 mil. Kč. Dále poskytuje zaměstnancům příspěvek na penzijní připojištění se státním příspěvkem, soukromé životní pojištění nebo na doplňkové penzijní spoření a v roce 2020 byly tyto příspěvky poskytnuty ve výši 20 mil. Kč.

Náklady za cestovní náhrady činily 16 mil. Kč (meziroční pokles o 83 %), z toho za pracovní cesty do zahraničí 10,5 mil. Kč (meziroční pokles o 87 %). V souvislosti s epidemiologickou situací v roce 2020 se významným způsobem omezilo osobní setkávání a komunikace ve všech oblastech probíhala zejména dálkovým způsobem. Došlo k výraznému omezení výjezdů ze strany zaměstnanců VUT ve všech projektech a činnostech souvisejících zejména s mobilitou pedagogických a vědeckých pracovníků a s účastí na mezinárodních konferencích, které souvisejí s řešenými projekty výzkumu a vývoje.

Stipendia byla vyplacena celkem ve výši 295 mil. Kč. Rozbor vyplacených stipendií a zdrojů jejich financování je podrobněji uveden v tabulce 9.

V roce 2020 došlo k poklesu nákladů na spotřebované energie na 115,7 mil. Kč., zejména z důvodu uzavření provozů během nouzového stavu.

V roce 2020 byl uskutečněn prodej akcií Flowmon Networks, a.s., spin off společnosti VUT, který jako mimořádný náklad ovlivnil celkové náklady VUT ve výši zůstatkové ceny prodaného majetku 40 tis. Kč.

Významnou nákladovou položkou jsou účetní odpisy dlouhodobého majetku včetně odpisů ze zůstatkové ceny vyřazeného majetku ve výši 511 mil. Kč. Je samostatně účtováno o odpisech majetku, který byl pořízen z dotace (355 mil. Kč). Tyto odpisy nejsou zdrojem tvorby prostředků potřebných k obnově dlouhodobého majetku. Podíl dotačních odpisů na celkových odpisech v roce 2020 byl 69,5 %. Podíl odpisů majetku, který byl pořízen z vlastních zdrojů VUT (156 mil. Kč) a je zdrojem tvorby FRIM, byl v roce 2020 ve výši 30,5 % z celkových odpisů.

Další významnou položkou, která ovlivňuje výši nákladů u vysokých škol, jsou převody zůstatků příspěvku MŠMT do Fondu provozních prostředků, dále převody účelových dotací nespotřebovaných do konce roku u víceletých projektů do Fondu účelově určených prostředků a převody poplatků za studium vyměřené dle § 58, odst. 3 a 4, zákona o vysokých školách do stipendijního fondu.

VUT v roce 2020 poskytlo dary v hodnotě 420 tis. Kč. Jednalo se o věcné a finanční ceny.

Komentář k tabulce VUT 8:

1. od r. 2016 se tvorba sociálního fondu účtuje v rámci sociálních nákladů, původní ř. 45 tvorba sociálního fondu zrušen, upraveno číslování řádků
2. ř.58 - úprava výpočtu o tvorbu SF z řádku 34
3. Z tabulky byly vypuštěny položky, které nemají náplň a řádky byly přečíslovány
4. ř. 46 – rozdíl mezi tvorbou FÚUP a převodem do FÚUP v nákladech tvoří oprava účtování daru z NEI do INV (553 tis. Kč).

Tabulka VUT 8 Náklady VUT a jejich vývoj 2016–2020

		(v tis. Kč)				
č.ř.	Položka	2016	2017	2018	2019	2020
1	materiál	204 449	194 543	287 762	243 219	224 156
2	z toho: drobný majetek	82 536	59 341	119 493	70 178	79 484
3	laboratorní potřeby, chemikálie	10 041	11 418	14 758	14 820	19 111
4	knihy a časopisy	7 373	6 155	6 431	7 026	8 422
5	energie	135 682	127 893	123 114	130 451	115 760
6	prodané zboží, materiál	2 938	2 546	1 765	1 815	655
7	opravy a údržba	70 354	74 302	78 388	85 101	84 623
8	cestovné	66 980	72 704	85 962	92 040	16 363
9	v tom: tuzemské	10 024	10 486	10 442	11 501	5 894
10	zahraniční	51 818	56 788	75 396	80 539	10 469
11	zahraniční hosté	5 117	5 420	118	0	0
12	náklady na reprezentaci	6 639	7 302	6 336	8 864	3 261
13	služby	271 346	229 476	255 189	291 901	245 689
14	z toho: telefony	2 324	5 821	14 846	16 115	17 068
15	poštovné	2 732	2 632	2 172	1 952	1 581
16	nájemné	20 870	7 821	9 825	12 663	8 890
17	úklid a ostraha objektů	33 482	34 079	28 675	32 233	30 562
18	drobný nehmotný majetek-SW	3 265	2 290	4 255	5 931	3 079
19	krátkodobé licence	12 604	16 008	16 188	17 930	24 492
20	konferenční poplatky	14 833	15 559	16 292	21 203	10 278
21	externí výuka	11 250	10 009	10 564	10 703	9 259
22	překlady a tlumočení	3 162	3 278	4 904	4 356	4 707
23	inzerce	1 016	1 442	2 389	3 762	4 132
24	náklady na zveřejnění výsledků výzkumu	5 262	4 819	5 086	5 341	8 057
25	osobní náklady	1 907 189	2 070 598	2 342 420	2 565 055	2 599 921
26	v tom: mzdové náklady	1 448 048	1 572 865	1 772 962	1 943 453	1 967 824
27	v tom: mzdy	1 369 499	1 491 824	1 692 507	1 848 734	1 875 581
28	náhrady za nemoc	1 432	1 355	2 006	2 658	3 280
29	OON	76 081	79 035	78 038	91 675	88 527
30	ostatní	1 037	651	411	386	436
31	odvody	459 141	497 733	569 458	621 601	632 097
32	sociální náklady	39 945	43 642	55 935	70 434	78 696
33	z toho: stravování zaměstnanců	13 978	14 082	14 533	23 183	27 157
34	tvorba sociálního fondu	13 695	14 918	25 372	27 712	28 125
35	životní pojištění, penzijní připojištění	9 559	12 141	13 478	17 174	20 304
36	změna stavu zásob vlastní činnosti, aktivace	54 920	-2 981	1 708	-4 824	1 292
37	daň silniční, z nemovitosti, ostatní daně a poplatky	4 073	5 110	5 436	4 460	2 035
38	kurzové ztráty	3 078	8 264	2 976	7 366	4 561
39	jiné ostatní náklady	448 543	485 719	588 436	567 752	658 806
40	z toho: technické zhodnocení do 40 tis.	7 081	7 225	6 567	5 817	10 053
41	pojištění majetku	6 044	6 067	6 099	6 164	6 317
42	stipendia	269 842	262 306	294 784	297 478	295 215
43	bankovní poplatky	6 329	5 188	3 144	1 734	2 375
44	převod do stipendijního fondu	16 851	19 466	15 815	14 978	12 001
45	převod do FPP	112 349	161 084	242 968	217 374	292 255
46	převod do FÚUP	18 324	24 383	17 281	20 581	28 365
47	v tom: dary, nadační příspěvky	1 453	5 215	5 065	4 743	5 093
48	do 5% účel.prostř.ze SR - od spolupříjemců	5 403	5 200	5 362	5 533	3 098
49	do 5% účel.prostř.ze SR	11 467	13 967	6 854	10 305	20 174
50	odpisy dlouhodobého majetku	769 374	678 827	567 245	500 864	511 326
51	v tom: odpisy a ZC u majetku pořiz.z dotace	591 453	507 716	410 838	345 981	355 163
52	odpisy ostatního majetku	177 777	171 111	156 404	154 375	156 163
53	zůstatková cena vyřazeného ost. majetku	144	0	0	507	0
54	zůstatková cena prodaného majetku	38	0	0	0	40
55	daň z příjmu	2 204	11 860	10 609	17 485	1 213
56	jiné	15 158	47 802	32 314	26 296	7 294
57	Náklady celkem	4 002 910	4 057 607	4 445 595	4 608 279	4 555 691
	meziroční nárůst celkových nákladů (ř.57)	-	1,01	1,10	1,04	0,99
	podíl dotačních odpisů vč. ZC (ř.51/ ř.50)	0,77	0,75	0,72	0,69	0,69
	podíl nedotačních odpisů vč. ZC (1 - ř.51/ ř.50)	0,23	0,25	0,28	0,31	0,31
58	Náklady bez dotačních odpisů a tvorby fondů (ř.57-51-34-44 až 46)	3 250 239	3 330 040	3 733 321	3 981 653	3 839 782
	meziroční nárůst nákladů bez dot.odpisů a převodů do fondů (ř.58)	-	1,02	1,12	1,07	0,96
	podíl ř.59/ ř.58	0,81	0,82	0,84	0,86	0,84

ANALÝZA VÝNOSŮ A NÁKLADŮ

3.2.2. Pracovníci a mzdové náklady

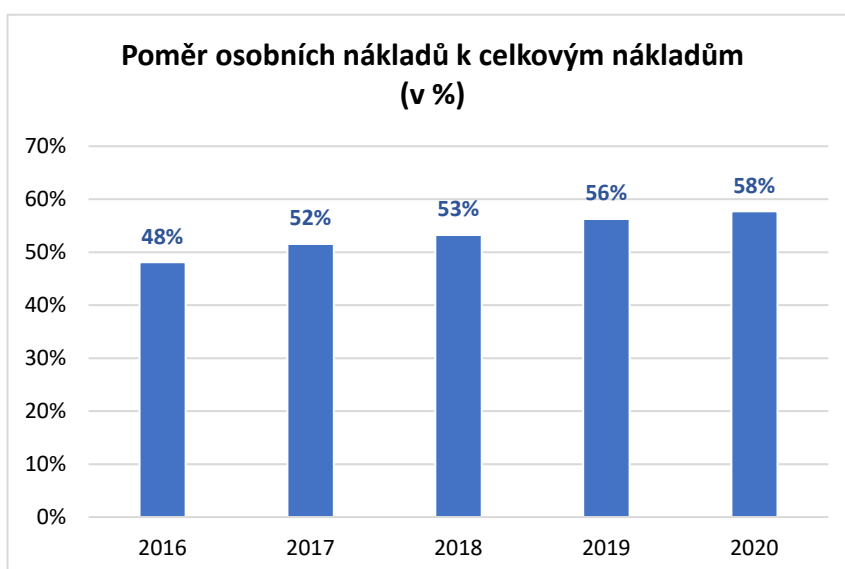
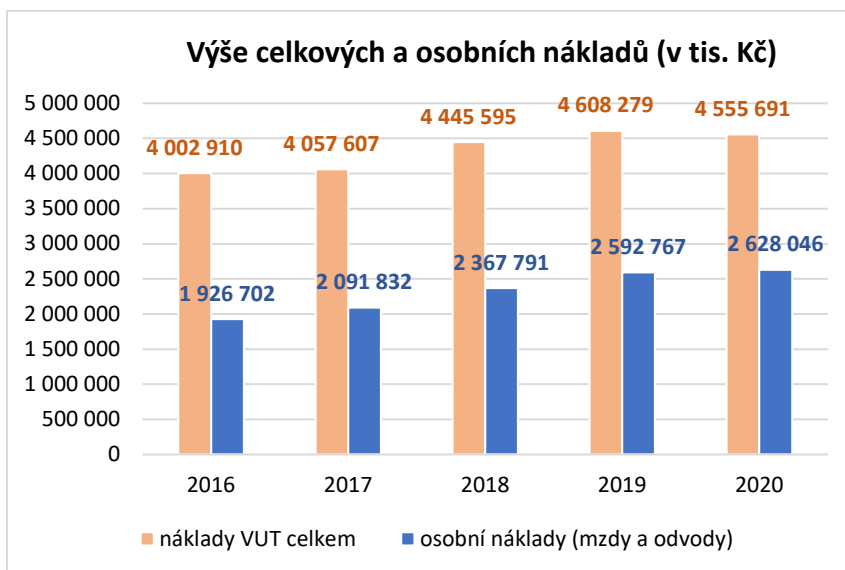
Průměrný přepočtený stav pracovníků v r. 2020 byl celkem 3 069, z toho 36,8 % akademických pracovníků, 8,9 % vědeckých pracovníků a 54,3 % ostatních.

Celkové mzdové náklady včetně OON a náhrad za nemoc činily 1 967,8 mil. Kč. Z toho mzdové náklady bez OON (včetně náhrad za nemoc) 1 878,86 mil. Kč, odměny za dohody konané mimo pracovní poměr (DPP a DPČ) 88,5 mil. Kč a ostatní osobní náklady (odstupné a náhrady za dočasnou pracovní neschopnost) 0,4 mil. Kč.

Mzdové náklady včetně odvodů v časovém srovnání jsou pak uvedeny podrobněji v následující tabulce VUT 9.

Tabulka VUT 9 Vývoj počtu pracovníků a mzdových nákladů

(v tis. Kč)						
č.ř.		2016	2017	2018	2019	2020
1	Průměrný evid. počet pracovníků přepočtený za rok (celkem)	2 775	2 868	3 012	3 061	3 069
2	z toho: akademičtí	1 040	1 032	1 039	1 080	1 129
3	vědečtí pracovníci	268	310	324	302	274
4	ostatní	1 467	1 526	1 649	1 679	1 666
5	Vyplacené mzdové prostředky bez OON celkem	1 369 499	1 493 179	1 694 511	1 851 392	1 878 862
6	z toho: akademickým pracovníkům	647 340	681 507	757 948	842 101	885 623
7	vědeckým pracovníkům	158 914	192 302	213 233	220 390	199 692
8	ostatním	563 245	619 370	723 330	788 900	793 547
9	prům. mzda (mzdy bez OON/12/průměrný evidenční počet) v Kč	41 126	43 393	46 882	50 406	51 017
10	nárůst prům. mzdy z ř.9 oproti předch. roku v %		1,06	1,08	1,08	1,01
11	mzdy vč.OON a náhrad za nemoc ze všech zdrojů	1 448 048	1 572 865	1 772 961	1 943 453	1 967 824
12	odvody vč. tvorby sociálního fondu + Kooperativy	478 654	518 967	594 830	649 314	660 222
13	osobní náklady (mzdy a odvody)	1 926 702	2 091 832	2 367 791	2 592 767	2 628 046
14	náklady VUT celkem	4 002 910	4 057 607	4 445 595	4 608 279	4 555 691
15	podíl osobních nákladů na celkových nákladech v % (ř. 13/ř. 14)	48 %	52 %	53 %	56 %	58 %



Tabulka 8 Pracovníci a mzdové prostředky

Tabulka 8.a Pracovníci a mzdové prostředky (v podrobném členění dle zdroje financování – mzdy vč. OON)

(v tis. Kč)

č.ř.	Ukazatel		Zdroj financování											
			Kapitola 333 - MŠMT				VaV z ostatních zdrojů (bez operačních progr.)				Operační programy EU			
			bez VaV		VaV		VaV z národních zdrojů		VaV ze zahraničí		v gesci MŠMT		ostatní poskytovatelé	
			mzdy	OON	mzdy	OON	mzdy	OON	mzdy	OON	mzdy	OON	mzdy	OON
		1	2	3	4	5	6	7	8	9	10	11	12	
1	vysoká škola	akademičtí pracovníci	332 325	4 427	248 001	252	208 527	410	13 041	0	21 710	37	0	0
2		vědečtí pracovníci	8 442	290	31 867	23	110 513	220	17 897	0	18 109	34	0	0
3		ostatní	339 610	11 084	83 744	3 505	189 091	33 483	16 289	5 220	36 848	788	0	0
4		KaM	0	0	0	0	0	0	0	0	0	0	0	0
5		VZaLS	0	0	0	0	0	0	0	0	0	0	0	0
6		CELKEM	680 377	15 801	363 612	3 780	508 131	34 113	47 227	5 220	76 667	859	0	0

č.ř.	Ukazatel		Zdroj financování							
			Fondy		Doplňková činnost		Ostatní zdroje		CELKEM	
			mzdy	OON	mzdy	OON	mzdy	OON	mzdy	OON
			13	14	15	16	17	18	19	20
1	vysoká škola	akademičtí pracovníci	8	0	32 608	65	28 621	312	884 841	5 503
2		vědečtí pracovníci	0	0	10 619	0	1 614	0	199 061	567
3		ostatní	1 549	0	34 599	20 467	40 303	7 815	742 033	82 362
4		KaM	0	0	4 711	260	44 935	271	49 646	531
5		VZaLS	0	0	0	0	0	0	0	0
6		CELKEM	1 557	0	82 537	20 792	115 473	8 398	1 875 581	88 963

Tabulka 8.b Pracovníci a mzdové prostředky (v podrobném členění dle akademických kategorií – bez OON)

(v tis. Kč)

č.ř.	Ukazatel		kapitola 333 - MŠMT			ostatní zdroje rozpočtu VŠ			CELKEM			
			Počet pracovníků	Mzdy	Průměrná měsíční mzda (Kč)	Počet pracovníků	Mzdy	Průměrná měsíční mzda (Kč)	Počet pracovníků	Mzdy	Průměrná měsíční mzda (Kč)	
			1	2	3=sl.2/12/sl.1*1000	4	5	6=sl.5/12 /sl.4*1000	7	8	9=sl.8/12 /sl.7*1000	
1	Vysoká škola	akademičtí pracovníci	pedagogičtí pracovníci V, V a I	5,39	7 435	115 057 Kč	32,76	26 727	67 990 Kč	38,14	34 162	74 635 Kč
2			profesoři	96,13	112 426	97 462 Kč	35,58	46 479	108 861 Kč	131,71	158 905	100 541 Kč
3			docenti	202,32	186 277	76 724 Kč	88,32	92 536	87 308 Kč	290,65	278 813	79 940 Kč
4			odborní asistenti	373,84	231 617	51 631 Kč	169,46	125 527	61 729 Kč	543,30	357 144	54 780 Kč
5			asistenti	96,43	39 981	34 552 Kč	23,57	13 170	46 564 Kč	120,00	53 151	36 912 Kč
6			lektoři	5,25	2 591	41 102 Kč	0,13	75	49 894 Kč	5,38	2 666	41 307 Kč
7			CELKEM	779,35	580 326	62 052 Kč	349,82	304 515	72 542 Kč	1 129,17	884 841	65 302 Kč
8			vědečtí pracovníci	45,20	40 309	74 311 Kč	229,11	158 752	57 742 Kč	274,31	199 061	60 472 Kč
9			ostatní	915,46	423 354	38 538 Kč	568,57	318 679	46 708 Kč	1 484,03	742 033	41 668 Kč
10			KaM	0,00	0	0 Kč	182,10	49 646	22 719 Kč	182,10	49 646	22 719 Kč
11			VZaLS	0,00	0	0 Kč	0,00	0	0 Kč	0,00	0	0 Kč
12			CELKEM	1 740,01	1 043 989	49 999 Kč	1 329,60	831 592	52 121 Kč	3 069,61	1 875 581	50 918 Kč

3.2.3. Stipendia

VUT nabízí svým studentům v souladu se svým Stipendijním řádem 5 druhů mandatorních stipendií a variabilní množství stipendijních programů, které mohou podle svého uvážení fakulty vyhlášovat. Podmínky a postup pro přiznávání stipendií v uvedených stipendijních programech upravuje Stipendijní řád, vyplácení stipendií slouží především jako motivace a podpora vynikajících studentů univerzity.

Celkem bylo studentům v bakalářských, magisterských navazujících a doktorských studijních programech na VUT vyplaceno v roce 2020 formou stipendií 295 mil. Kč (viz tabulka 9).

V prospěchových stipendijních programech bylo vyplaceno 11 mil. Kč, v rámci podpory tvůrčí a výzkumné činnosti studentů bylo vyplaceno 51 mil. Kč.

Studenti VUT, kteří mají trvalé bydliště mimo statutární město Brno a studují v prezenční formě studia, měli i v roce 2020 možnost požádat o stipendium na podporu ubytování. Podmínky pro přiznání stipendia na podporu ubytování jsou stanovené ve Stipendijním řádu VUT, ověřují se na základě údajů v celostátní matrice studentů a vychází z pravidel stanovených MŠMT ČR, která jsou používána při rozdělování dotace veřejným vysokým školám na tento druh stipendií. Stipendium na podporu ubytování vyplácí VUT ve třech obdobích (leden–duben, květen–srpen, září–prosinec). Studenti o stipendium žádají prostřednictvím elektronického informačního systému VUT. Výši stipendia stanovuje svým rozhodnutím rektor. Celkem bylo rozděleno 63 mil. Kč mezi 13 484 studentů.

Jako i v předchozích letech byl v roce 2020 na VUT realizován stipendijní program k přiznávání stipendií v případě tíživé sociální situace studenta za podmínek stanovených § 91, odst. 3, zákona o vysokých školách. V roce 2020 bylo vyplaceno 1,15 mil. Kč 45 oprávněným žadatelům. Počet studentů se mění v každém měsíci v závislosti na aktuálním splnění podmínek pro přiznání tohoto stipendia. Výše sociálního stipendia je poskytována dle Zákona ve výši ¼ minimální mzdy. Studenti o toto stipendium žádají písemně na studijním oddělení své mateřské fakulty, nezbytnou součástí žádosti je však i písemné potvrzení příslušného Úřadu práce.

Komentář k tabulkám 8.a, 8.b:

Rozdíl mezi mzdovými prostředky uvedenými ve výkazu P1b-04 a vyplacenými mzdovými prostředky dle účetnictví (účet 521) činí 3 280 tis. Kč, což odpovídá náhradám mzdy za dobu dočasně pracovní neschopnosti placené zaměstnavatelem, která se ve výkazu P1b-04 dle pokynů k vyplnění nezahrnuje do mzdových prostředků pro účely tohoto výkazu.

Tabulka 9 Stipendia

(v tis. Kč)

č.ř.	Druh stipendia	Zdroje					Celkem vyplaceno		
		Příspěvek / dotace MŠMT	Stipendijní fond VŠ	Ostatní			CELKEM	Studenti	Ostatní
				ostatní kapitoly SR	zahraniční zdroje	vlastní zdroje			
a	b	c	d	e	d=a+b+c	e	f		
1	STIPENDIA přiznána a vyplacena	251 567	15 181	2 689	21 025	4 753	295 215	295 215	0
2	za vynikající studijní výsledky dle § 91 odst. 2 písm. a)		11 049	0	0	0	11 049	11 049	0
3	za vynikající vědecké, výzkumné, vývojové, umělecké nebo další tvůrčí výsledky přispívající k prohloubení znalostí dle § 91 odst. 2 písm. b)	10 224	120	1 063	17	1 473	12 897	12 897	0
4	na výzkumnou, vývojovou a inovační činnost podle zvláštního právního předpisu, § 91 odst.2 písm. c)	36 213	0	1 626	0	270	38 109	38 109	0
5	v případě tíživé sociální situace studenta dle § 91 odst. 2 písm. d)	90	2	0	0	0	92	92	0
6	v případě tíživé sociální situace studenta dle § 91 odst. 3)	1 146	0	0	0	0	1 146	1 146	0
7	v případech zvláštního zřetele hodných dle § 91 odst. 2 písm. e)	78 147	4 010	0	48	2 085	84 290	84 290	0
8	z toho ubytovací stipendium	62 474	0	0	0	172	62 646	62 646	0
9	na podporu studia v zahraničí dle § 91 odst. 4 písm. a)	6 126	0	0	20 162	346	26 634	26 634	0
10	z toho ERASMUS	1 720	0	0	20 162	0	21 882	21 882	0
11	CEEPUS	2	0	0	0	0	2	2	0
12	Rozvojové programy MŠMT – mobilita studentů	4 259	0	0	0	346	4 605	4 605	0
13	Podpora mezinárodní spolupráce	145	0	0	0	0	145	145	0
14	na podporu studia v ČR dle § 91 odst. 4 písm. b)	4 469	0	0	798	0	5 267	5 267	0
15	z toho stipendia JCMM	822	0	0		0	822	822	0
16	CEEPUS	12	0	0		0	12	12	0
17	ERASMUS	0	0	0	798	0	798	798	0
18	Studenti cizinci – dlouhodobý pobyt	3 636	0	0		0	3 636	3 636	0
19	studentům doktorských studijních programů dle § 91 odst. 4 písm. c)	115 152	0	0	0	579	115 731	115 731	0
20	jiná stipendia	0	0	0	0	0	0	0	0
21	z toho	0	0	0	0	0	0	0	0

Komentář k tab. 9:

- sl. e: stipendia poskytnutá zejména z Fondu provozních prostředků a neveřejných zdrojů VUT (doplňková činnost a dary)
- sl. c: stipendia vyplacená ze zdrojů získaných v rámci dotačních projektů včetně těch, ve kterých je VUT spolupříjemcem
- ř. 3, sl. c: projekty MPO
- ř.4, sl. c: projekty Ministerstva kultury (1 064 tis. Kč), MPO (466 tis. Kč), TA ČR (96 tis. Kč)

3.2.4. Financování dlouhodobého majetku – investiční prostředky

Celkové kapitálové výdaje VUT za rok 2020 činily 401 mil. Kč., z toho z veřejných zdrojů bylo použito 159 mil. Kč, viz tabulka VUT 3.

Z veřejných prostředků bylo použito 177 mil. Kč (vč. převodu do fondů). Podrobnější údaje o kapitálových výdajích na akce financované v rámci projektů z veřejných zdrojů jsou uvedeny v tabulkách 5.a až 5.d.

Následující tabulka uvádí přehled kapitálových výdajů VUT dle jednotlivých zdrojů v letech 2016–2020. Hodnoty jsou uvedeny bez finančních prostředků obdrženy na investiční vybavení od hlavních příjemců mimo VUT, v roce 2020 činí částka kapitálových výdajů z těchto zdrojů 67 mil. Kč, v roce 2019 31,5 mil. Kč. Dále tabulka neobsahuje převody do fondů, v roce 2020 činí převod 18,5 mil., v roce 2019 činí převod 16 mil. Kč, v roce 2018 činí převod 31,9 mil. Kč.

Tabulka VUT 10 Kapitálové výdaje z veřejných zdrojů a FRIM v letech 2016–2020

(údaje jsou uvedeny bez spolupříjemců) (v tis. Kč)

č.ř.		2016	2017	2018	2019	2020
1	Kapitálové výdaje celkem	253 072	193 493	556 066	287 194	333 947
2	z dotace + příspěvku MŠMT *)	5 798	29 017	10 837	10 940	49 918
3	z toho Program 233 330	2 005	0	0	0	29 832
4	ostatní státní rozpočet a ÚSC	809	4 434	1 023	6 019	2 285
5	ze zahraničí + FMN	118	132	113	187	249
6	z dotací EU se spoluf. ČR (strukturální fondy)	584	18 446	334 785	88 532	106 390
7	vlastní zdroje (FRIM, dary)	245 763	141 464	209 308	181 516	175 105

*) do r. 2017 včetně převodů do fondů

3.3. Analýza výnosů a nákladů KaM

Tabulka 10 Neinvestiční náklady a výnosy – koleje a menzy (KaM)

Tabulka 10.a Neinvestiční náklady a výnosy – oblast stravování

(v tis. Kč)

č.ř.	Menzy a ostatní stravovací zařízení na zákl. smluvního vztahu	Náklady celkem		Výnosy								Výsledek hospodaření	
		v hlavní činnosti	v doplňkové činnosti	v hlavní činnosti					v doplňkové činnosti			v hlavní činnosti	v doplňkové činnosti
				od studentů	od zaměstnanců	ostatní	z dotace MŠMT	celkem	od cizích strávníků	ostatní	celkem		
a	b	c	d	e	f	g	h	i	j	k	l=h-b	m=k-c	
1	menzy a ostatní stravovací zařízení	31 315	7 401	12 166	1 746	0	13 197	27 109	6 531	0	6 531	-4 206	-870
2	podíl ředitelství	5 137	122	0	0	202	0	202	0	66	66	-4 935	-56
3	podpora z programu Antivirus	7 122	0	0	0	7 122	0	7 122	0	0	0	0	0
4	Celkem	43 574	7 523	12 166	1 746	7 324	13 197	34 433	6 531	66	6 597	-9 141	-926

Tabulka 10.b Neinvestiční náklady a výnosy – oblast ubytování

(v tis. Kč)

č.ř.	Koleje a ostatní ubytovací zařízení provozované VVŠ	Náklady celkem		Výnosy								Výsledek hospodaření	
		v hlavní činnosti	v doplňkové činnosti	v hlavní činnosti					v doplňkové činnosti			v hlavní činnosti	v doplňkové činnosti
				od studentů	od zaměstnanců	ostatní	z dotace MŠMT	celkem	od cizích ubytovaných	ostatní	celkem		
a	b	c	d	e	f	g	h	i	j	k	l=h-b	m=k-c	
1	koleje a ostatní ubytovací zařízení	80 117	17 709	99 844	0	1 802	0	101 646	11 631	8 135	19 766	21 529	2 057
2	podíl ředitelství	13 144	292	0	0	756	0	756	0	199	199	-12 388	-93
4	Celkem	93 261	18 001	99 844	0	2 558	0	102 402	11 631	8 334	19 965	9 141	1 964

Komentář k tabulce 10:

V důsledku epidemiologické situace znamenající povinnost uzavřít jak ubytovací, tak stravovací provozy po značnou část roku 2020, klesl HV KaM z 32,4 mil. Kč roku 2019 na 1 mil. Kč roku 2020. Hospodaření KaM se podařilo udržet v kladných hodnotách pouze díky podpoře z programu podpory zaměstnanosti – Antivirus, který kompenzuje mzdové náklady zaměstnanců dle programem definovaných podmínek.

Podpora z programu Antivirus je částečně poskytována v režimu veřejné podpory dle bobu 3.1 Dočasného rámce pro opatření státní podpory na podporu hospodářství při stávajícím šíření koronavirové nákazy COVID-19. VUT byla za období 10-12/2020 poskytnuta celková výše podpory 2 264 tis. Kč.

VUT prostřednictvím KaM dále podalo žádost o podporu z programu COVID Ubytování a COVID Gastro s očekávaným vydáním rozhodnutí v r. 2021.

Komentář k tabulce 10.a – Přehled stravovacích provozů kolejí a menz VUT

Kolejní 2, Brno, areál Pod Palackého vrchem:	- Menza Kolejní, - Pizzerie Mozzarella - Caffè Bar Piccolo
Purkyňova 93, Brno, areál Purkyňových kolejí:	- Menza Purkyňova - Rychlé občerstvení Purkyňova
Technická 2, Brno, areál FSI:	- Restaurace „Q“
Purkyňova 118, Brno, areál FCH:	- Jídelna FCH - Bufet FCH
Božetěchova 1, Brno, areál FIT:	- Menza Starý pivovar
Technická 10, Brno, areál FEKT:	- Zaměstnanecká jídelna FEKT - Bufet FEKT
Rybkova 1, Brno, areál FAST:	- Restaurace Rybkova - Cukrárna Rybkova - Menza Rybkova

Komentář k tabulce 10.b – Přehled ubytovacích zařízení kolejí a menz VUT

Koleje Pod Palackého vrchem, Kolejní 2	– kapacita 2 856 lůžek (údaj je včetně Hotelu)
Koleje Purkyňovy, Purkyňova 93	– kapacita 2 266 lůžek
Koleje Listovy, Kounicova 46/4	– kapacita 1 019 lůžek
koleje Mánesovy, Mánesova 12	– kapacita 266 lůžek
Penzion Starý pivovar, Božetěchova 1	– kapacita 35 lůžek
Rezidence Erasmus	- 5 vybavených bytů 1+kk a 2+kk

Náklady a výnosy ředitelství jsou vykazovány na samostatném řádku jak k ubytování, tak ke stravování. Částka je stanovena dle poměru k celkové hodnotě.

4. Vývoj a konečný stav fondů

Významným ukazatelem hospodaření je stav fondů, které jsou tvořeny v souladu se zákonem č. 111/1998 Sb., o vysokých školách. Celkový objem prostředků na jednotlivých fondech VUT k 31. 12. 2020 činí 2 010,8 mil. Kč, podrobněji v tab. 11.a až 11.g.

Vývoj fondů v letech 2016–2020 je uveden v tabulce VUT 11.

Tabulka 11 Fondy a návrh na přídělky do fondů v následujícím roce

(v tis. Kč)

č.ř.	Název údaje	počáteční stav k 1. 1.	tvorba		čerpání (+)	zůstatek k 31.12.	Návrh na příděl ze zisku do fondů v násled. roce
			celkem (+)	z toho příděl ze zisku za předchozí r.			
		a	b	c	d	e=a+b-d	
1	Fondy celkem	1 711 691	639 763	104 818	340 653	2 010 801	
2	v tom: Fond rezervní	94 092	57 405	57 330	7 683	143 814	47 158
3	Fond reprodukce investičního majetku	639 398	216 637	45 459	171 307	684 728	54 510
4	Stipendijní fond	46 702	12 001	–	15 181	43 522	-
5	Fond odměn	3 106	2 029	2 029	1 915	3 220	3 265
6	Fond účelově určených prostředků	21 122	31 311	–	20 228	32 205	-
6a	z toho: na jednotlivé projekty VaV či výzkumné záměry	6 582	18 389	–	6 582	18 389	-
6b	jiné podpory z veřejných prostředků	9 308	8 382	–	9 308	8 382	-
7	Fond sociální	41 132	28 125	–	20 304	48 953	-
8	Fond provozních prostředků	866 139	292 255	0	104 035	1 054 359	0

Návrh na příděl ze zisku za rok 2020 do fondů v následujícím roce 2021 zůstává návrhem do schválení výroční zprávy o hospodaření AS VUT a SR VUT.

Hospodářský výsledek za rok 2019 ve výši 104,8 mil. Kč byl v účetním období 2020 vypořádan do fondu rezervního v částce 57,3 mil. Kč, do fondu reprodukce investičního majetku ve výši 45,5 mil. Kč a do fondu odměn ve výši 2 mil. Kč.

Tabulka 11.a Rezervní fond

Stav k 1.1.		(v tis. Kč)
		94 092
Tvorba	ze zisku za předchozí rok	57 330
	z fondu reprodukce inv. majetku	75
	z fondu odměn	0
	z fondu provozních prostředků	0
	Celkem	57 405
Čerpání	krytí ztrát minulých účetních období	0
	do fondu reprodukce inv. majetku	0
	do fondu odměn	0
	do fondu provozních prostředků	0
	ostatní užití	7 683
	<i>Personální náklady</i>	4 088
	<i>Drobný maj., TZ a ZI</i>	1 521
	<i>Spotřeba materiálu, opravy a služby</i>	262
	<i>Náklady minulých období</i>	2 495
	<i>daně a poplatky</i>	-1 173
	<i>Jiné</i>	490
	Celkem	7 683
Stav k 31.12.		143 814

Tabulka 11.b Fond reprodukce investičního majetku

Stav k 1.1.		(v tis. Kč)
		639 398
Tvorba	z odpisů	156 163
	ze zisku za předchozí rok	45 459
	příjmy z prodeje nehm. a hmot.dlouhod.majetku	0
	ze zůstatku příspěvku	15 015
	zůstat.cena nehm. a hmot.dlouhod. majektu	0
	ostatní příjmy celkem	0
	Převod z fondů celkem	0
	<i>v tom: z fondu odměn</i>	0
	<i>z fondu provozních prostředků</i>	0
	<i>z rezervního fondu</i>	0
Celkem	216 637	
Čerpání	Investiční celkem	171 232
	<i>v tom: nemovitostí</i>	137 650
	<i>stroje a zařízení</i>	59 728
	<i>předfinancování projektů</i>	-32 758
	<i>ostatní inv. užití</i>	6 612
	Neinvestiční celkem	0
	Převod do fondů celkem	75
	<i>v tom: do fondu odměn</i>	0
	<i>do fondu provozních prostředků</i>	0
	<i>do rezervního fondu</i>	75
Celkem	171 307	
Stav k 31.12.		684 728

VÝVOJ A KONEČNÝ STAV FONDŮ

Tabulka 11.c Stipendijní fond

Stav k 1.1.		<i>(v tis. Kč)</i> 46 702
Tvorba	poplatky za studium dle §58 zákona 111/1998 Sb., o vysokých školách	12 001
	daňově uznatelné výdaje podle zák. 586/1992 Sb., o daních z příjmů	0
	ostatní příjmy	0
	Celkem	12 001
Čerpání	stipendia	15 181
	Celkem	15 181
Stav k 31.12.		43 522

Tabulka 11.d Fond odměn

Stav k 1.1.		<i>(v tis. Kč)</i> 3 106
Tvorba	ze zisku za předchozí rok	2 029
	z rezervního fondu	0
	z fondu reprodukce inv. majetku	0
	z fondu provozních prostředků	0
	ostatní příjmy	0
	Celkem	2 029
Čerpání	mzdové náklady	1 915
	do rezervního fondu	0
	do fondu reprodukce inv. majetku	0
	do fondu provozních prostředků	0
	ostatní užití	0
Celkem	1 915	
Stav k 31.12.		3 220

Tabulka 11.e Fond účelově určených prostředků

(v tis. Kč)

	Položka	Neinvestice	Investice	Celkem
Stav k 1.1.	účelově určené dary § 18 odst. 9 a) zák. č. 111/1998 Sb.	5 232	0	5 232
	účelově určené peněžní prostředky ze zahraničí § 18 odst. 9 b) zák. č. 111/1998 Sb.	0	0	0
	účelově určené prostředky na VaV kapitoly 333-MŠMT, § 18 odst.9 c) zák. č. 111/1998 Sb.	6 530	52	6 582
	účelově určené prostředky z jiné podpory z veř. prostředků, § 18 odst.9 c) zák. č. 111/1998 Sb.	9 308	0	9 308
	Celkem	21 070	52	21 122
Tvorba	účelově určené dary § 18 odst. 9 a) zák. č. 111/1998 Sb.	4 540		4 540
	účelově určené peněžní prostředky ze zahraničí § 18 odst. 9 b) zák. č. 111/1998 Sb.	0	0	0
	účelově určené prostředky na VaV kapitoly 333-MŠMT, § 18 odst.9 c) zák. č. 111/1998 Sb.	14 890	3 499	18 389
	účelově určené prostředky z jiné podpory z veř. prostředků, § 18 odst.9 c) zák. č. 111/1998 Sb.	8 382		8 382
	Celkem	27 812	3 499	31 311
Čerpání	účelově určené dary § 18 odst. 9 a) zák. č. 111/1998 Sb.	4 338		4 338
	účelově určené peněžní prostředky ze zahraničí § 18 odst. 9 b) zák. č. 111/1998 Sb.	0	0	0
	účelově určené prostředky na VaV kapitoly 333-MŠMT, § 18 odst.9 c) zák. č. 111/1998 Sb.	6 530	52	6 582
	účelově určené prostředky z jiné podpory z veř. prostředků, § 18 odst.9 c) zák. č. 111/1998 Sb.	9 308		9 308
	Celkem	20 176	52	20 228
Stav k 31.12.	účelově určené dary § 18 odst. 9 a) zák. č. 111/1998 Sb.	5 434	0	5 434
	účelově určené peněžní prostředky ze zahraničí § 18 odst. 9 b) zák. č. 111/1998 Sb.	0	0	0
	účelově určené prostředky na VaV kapitoly 333-MŠMT, § 18 odst.9 c) zák. č. 111/1998 Sb.	14 890	3 499	18 389
	účelově určené prostředky z jiné podpory z veř. prostředků, § 18 odst.9 c) zák. č. 111/1998 Sb.	8 382	0	8 382
	Celkem	28 706	3 499	32 205

V souladu s § 18 zákona č. 111/1998 Sb., o vysokých školách, v platném znění, tvořilo VUT fond účelově určených prostředků ze zůstatku účelově určených peněžních prostředků ČR, které nemohly být použity v rozpočtovém roce, ve kterém byly poskytnuty, ve výši 26 771 tis. Kč, z toho 23 673 tis. Kč z dotací, u kterých je VUT příjemcem (z dotací poskytnutých MŠMT ve výši 18 389 tis. Kč).

Použití fondu vytvořeného z dotací ČR v předchozím období bylo ve výši 20 228 tis. Kč. V části „čerpání“ jsou zohledněny i vratky z FÚUP, vytvořeného v předchozím účetním období ve výši 12,7 tis. Kč.

VÝVOJ A KONEČNÝ STAV FONDŮ

Tabulka 11.f Fond sociální

		(v tis. Kč)
Stav k 1.1.		41 132
Tvorba	Příděl podle § 18 odst. 12 zák. č. 111/1998 Sb.	28 125
Čerpání	Příspěvek na penzijní připojištění	17 048
	Příspěvek na životní pojištění	3 256
	Celkem	20 304
Stav k 31.12.		48 953

Tvorba sociálního fondu je dle Pravidel pro sestavování rozpočtu a hospodaření pro rok 2020 ve výši 1,5 % z objemu nákladů VUT zúčtovaných na mzdy bez odměn z dohod o provedení práce a dohod o pracovní činnosti, bez náhrad za dočasnou pracovní neschopnost a bez odstupného.

Prostředky fondu jsou využívány na příspěvek zaměstnavatele na penzijní připojištění a životní pojištění zaměstnanců.

Tabulka 11.g Fond provozních prostředků

		(v tis. Kč)
Stav k 1.1.		866 139
Tvorba	ze zůstatku příspěvku	292 255
	ze zisku za předchozí rok	0
	z fondu reprodukce inv. majetku	0
	z fondu odměn	0
	z rezervního fondu	0
	ostatní příjmy	0
	Celkem	292 255
Čerpání	na provozní náklady dle vnitřního předpisu VŠ	104 035
	do fondu reprodukce inv. majetku	0
	do fondu odměn	0
	do rezervního fondu	0
	ostatní užití	0
	Celkem	104 035
Stav k 31.12.		1 054 359

Tvorba Fondu provozních prostředků odpovídá výši nepoužitých přidělených veřejných prostředků formou neinvestičního příspěvku MŠMT za rok 2020 v celkové výši 292 255 tis. Kč. Kromě zůstatku z ukazatele A+K ve výši 267 987 tis. Kč, bylo převedeno 1 016 tis. Kč z ukazatele C – doktorská stipendia, 11 855 tis. Kč z ukazatele D – mezinárodní spolupráce, 1 866 tis. Kč z ukazatele F – Fond vzdělávací politiky, 6 540 tis. Kč z ukazatele I – Institucionální plány, 165 z fondu umělecké činnosti, 198 tis. Kč z ukazatele S – sociální stipendia a 2 628 tis. Kč z ukazatele U – ubytovací stipendia.

Výše tvorby FPP souvisí s několika skutečnostmi. Po celý rok 2020 byly jednotlivé součásti VUT vedeny k efektivnímu a hospodárnému zacházení s veřejnými prostředky a k výrazné úspoře došlo i v souvislosti s realizací veřejných zakázek, díky nimž se podařilo vysoutěžit nižší ceny řady služeb a komodit. Nemalý vliv na úsporu finančních prostředků měl i pokles některých provozních nákladů v důsledku omezené přítomnosti studentů a zaměstnanců v budovách VUT.

Obecně je třeba konstatovat, že tvorba fondů je důsledkem uplatňování principů péče řádného hospodáře nejen z hlediska zabránění bezúčelného utrácení veřejných prostředků v aktuálním období, ale také do budoucna, jako:

- výraz odůvodněných obav VVŠ z destabilizace financování VVŠ v důsledku legislativních změn (např. zákona o DPH).
- očekávání zvýšených finančních nároků účasti VVŠ v nových Operačních programech a akcích Programového financování
- očekávání zvýšených finančních nároků souvisejících s přípravou personální strategie a implementace akčního plánu HR Award nebo technické a metodické zajištění zavádění tzv. „Open Science“ nejen v souvislosti s programem Horizon Evropa
- zajištění krytí nákladů
 - o na údržbu nově vytvořených organizačních těles pro zajištění vnitřního akreditačního procesu a institucionálních akreditací a zavádění systémů hodnocení
 - o na posilování kontrolních a auditních mechanismů s adekvátním personálním zajištěním
 - o zavádění nových elektronizovaných procesů, které se ukázaly jako zcela nezbytné zejména díky současné epidemiologické situaci.
 - o Zajištění zvýšených neočekávatelných nákladů k zajištění povinností uložené státem v aktuální epidemiologické situaci.

VÝVOJ A KONEČNÝ STAV FONDŮ

Tabulka VUT 11 Vývoj zůstatků fondů

(v tis. Kč)

Fond		2016	2017	2018	2019	2020
Rezervní fond	tvorba	6 779	60 628	30 032	39 048	57 405
	čerpání	7 407	33 060	26 410	29 542	7 683
	zůstatek	53 396	80 964	84 586	94 092	143 814
Fond reprodukce investičního majetku	tvorba	195 010	275 484	259 744	229 850	216 637
	čerpání	245 764	198 329	217 968	203 316	171 307
	zůstatek	493 933	571 088	612 864	639 398	684 728
Stipendijní fond	tvorba	16 851	19 466	15 815	14 978	12 001
	čerpání	16 589	16 701	16 606	16 572	15 181
	zůstatek	46 322	49 087	48 296	46 702	43 522
Fond odměn	tvorba		163	1 640	2 508	2 029
	čerpání	229	669	911	2 069	1 915
	zůstatek	2 444	1 938	2 667	3 106	3 220
Fond účelově určených prostředků *)	tvorba	18 339	24 304	17 252	20 323	31 311
	čerpání	15 892	18 255	24 367	16 482	20 228
	zůstatek	18 347	24 396	17 281	21 122	32 205
Fond sociální	tvorba	13 695	14 918	25 372	27 713	28 125
	čerpání	9 559	12 141	13 478	17 174	20 304
	zůstatek	15 922	18 699	30 593	41 132	48 953
Fond provozních prostředků	tvorba	155 952	182 268	251 004	238 734	292 255
	čerpání	204 367	157 585	139 350	122 847	104 035
	zůstatek	613 915	638 598	750 252	866 139	1 054 359
Fondy celkem	tvorba	406 626	577 231	600 859	573 154	639 763
	čerpání	499 807	436 740	439 089	408 002	340 653
	zůstatek	1 244 279	1 384 770	1 546 539	1 711 691	2 010 801

*)	tvorba	NEI	18 315	24 290	17 252	20 271	27 812
		INV	24	14	0	52	3 499
čerpání	NEI	15 667	18 231	24 353	16 482	20 176	
	INV	225	24	14	0	52	
zůstatek			18 347	24 396	17 281	21 122	32 205

5. Stav a pohyb majetku a závazků

5.1. Přehled o majetku a jeho vývoj

VUT eviduje majetek (včetně výdajů na pořizovaný majetek, který nebyl zatím uveden do užívání) v celkovém objemu 16 700 mil. Kč v pořizovacích cenách (meziroční nárůst 1,54 %), z toho 238 mil. Kč dlouhodobého nehmotného majetku, 16 457 mil. Kč dlouhodobého hmotného majetku a 5 mil. Kč dlouhodobého finančního majetku.

Celková hodnota dlouhodobého nehmotného majetku ve srovnání s rokem 2019 klesla o 5,57 %. Pokles zaznamenal software, a to především vyřazení knihovních software na Ústřední knihovně. K nejvýznamnějším položkám nedokončeného dlouhodobého nehmotného majetku patří probíhající patentová řízení v celkové hodnotě 3 163 tis. Kč. Nárůst zaznamenaly poskytnuté zálohy na dlouhodobý nehmotný majetek ve výši 230 tis. Kč, jedná se o zálohu na audiovizuální dílo, které bude dodáno v roce 2021.

Celková hodnota dlouhodobého hmotného majetku ve srovnání s rokem 2019 vzrostla o 1,65 %. Největší nárůst zaznamenaly v roce 2020 stavby a hmotné movité věci a jejich soubory. Nejvýznamnější stavební akcí byla rekonstrukce hygienických buněk objektu A03 na KaM v hodnotě 78 727 tis. Kč. Byly pořízeny nové přístroje, zařízení a vybavení, především z prostředků OP VVV. Největší nárůst hmotných movitých věcí byl na CEITEC VUT v hodnotě 56 066 tis. Kč, Fakultě elektrotechniky a komunikačních technologií v hodnotě 45 859 tis. Kč a Fakultě strojního inženýrství v hodnotě 31 174 tis. Kč. VUT vyřadilo hmotné movité věci a jejich soubory v hodnotě 77 523 tis. Kč. Jednalo se především o IT techniku, AVT techniku a přístroje fyzicky a morálně opotřebované.

Nedokončený dlouhodobý hmotný majetek tvoří především nedokončené stavby v hodnotě 26 924 tis. Kč, nedokončené hmotné movité věci a jejich soubory v hodnotě 103 tis. Kč a nedokončené pozemky a věcná břemena v hodnotě 6 007 tis. Kč. Nárůst zaznamenaly Poskytnuté zálohy na dlouhodobý hmotný majetek ve výši 22 254 tis. Kč, jedná se o zálohy na pořízení přístrojů, které budou dodány v roce 2021.

Co se týká dlouhodobého finančního majetku, VUT má ve 4 společnostech majetkovou účast a v 8 společnostech nemajetkovou účast.

Přehled právnických osob s majetkovou účastí VUT:

- Netcope Technologies, a.s., IČ 04428340, VUT vlastní akcie v nominální hodnotě 80 000 Kč, které získalo bezúplatně v důsledku rozdělení.
- Technologický park Brno, a.s. IČ: 48532215, VUT vlastní jednu prioritní akcii na jméno v hodnotě 1 000,- Kč.
- VTP Brno a.s., IČ: 63483122, VUT vlastní 4 797 akcií (o jmenovité hodnotě 1 000 Kč / akcie). Účetní hodnota těchto akcií představuje částku 4 928 tis. Kč.
- MORAVIAN BUSINESS SCHOOL, a.s., IČ: 28496426, VUT vlastní 5 ks akcií o jmenovité hodnotě 20 000Kč za akcii.

Přehled právnických osob, v nichž má VUT nemajetkovou účast:

- CESNET, zájmové sdružení právnických osob, IČ: 63839172
- Jihomoravské centrum pro mezinárodní mobilitu, zájmové sdružení právnických osob, IČ: 75064707
- EUNIS-CZ, zájmové sdružení právnických osob, IČ: 67363369.
- Jihomoravské inovační centrum, zájmové sdružení právnických osob, IČ: 71180478
- Interoperabilita železniční infrastruktury, zájmové sdružení právnických osob, IČ: 75126010
- Technologická platforma "Energetická bezpečnost ČR", zájmové sdružení právnických osob; IČ: 72556668

STAV A POHYB MAJETKU A ZÁVAZKŮ

- Společenství vlastníků jednotek Klatovská 606/3, 606/3a, Brno – REZIDENCE ERASMUS, IČ: 29356059
- CyberSecurity Hub, zapsaný ústav, IČ: 09705163

Tabulka VUT 12 Vývoj dlouhodobého majetku v evidenci v pořizovacích cenách

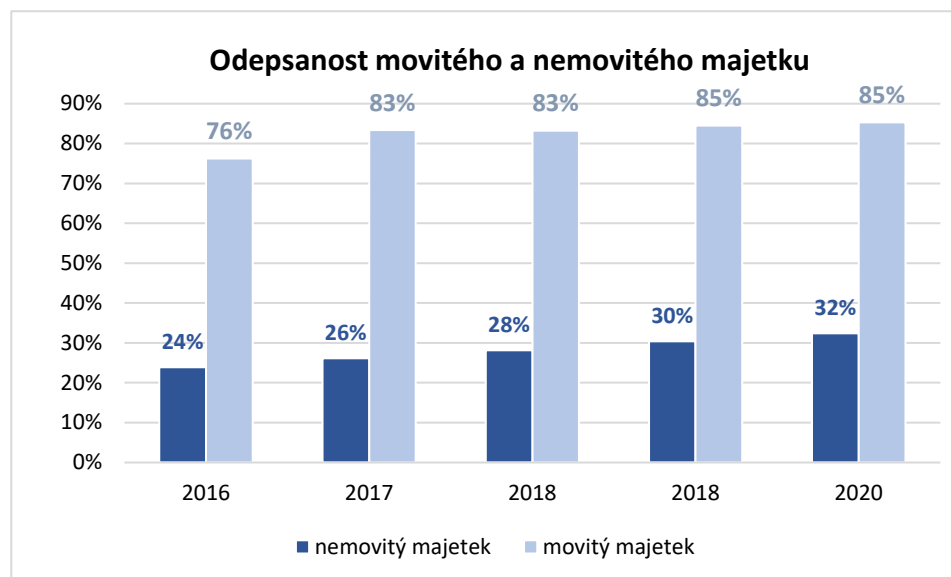
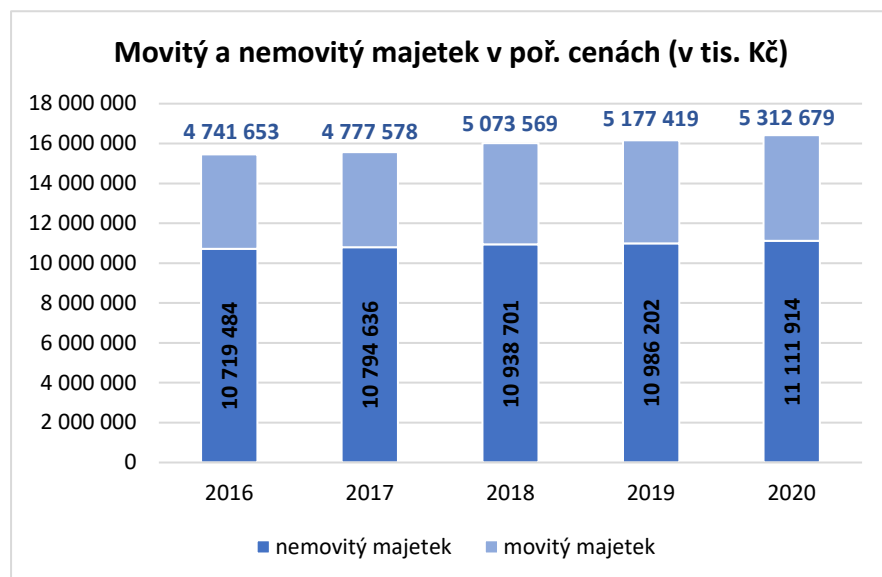
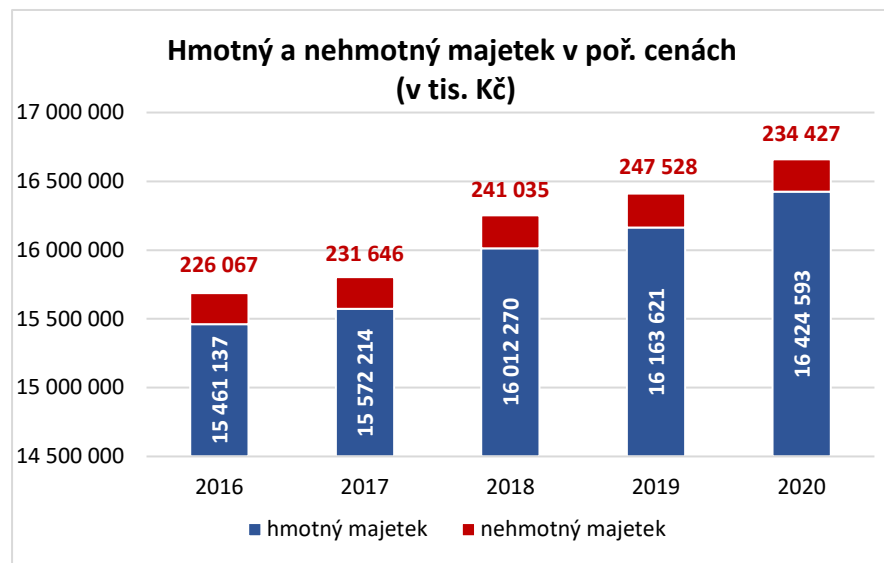
		2016	2017	2018	2019	2020
<i>(v tis. Kč)</i>						
Software	<i>pořiz.cena</i>	189 359	193 645	201 353	207 709	194 776
	<i>oprávky</i>	168 013	183 001	189 423	192 385	166 358
	<i>zůst.cena</i>	21 346	10 644	11 930	15 324	28 418
č.ú. 013						
Ocenitelná práva	<i>pořiz.cena</i>	0	1 695	3 564	4 376	4 376
	<i>oprávky</i>	0	958	1 748	2 789	3 344
	<i>zůst.cena</i>	0	737	1 816	1 587	1 032
č.ú. 014						
Drob.dlouh.nehm.majetek	<i>pořiz.cena</i>	6 054	5 652	5 464	4 789	4 621
	<i>oprávky</i>	6 054	5 652	5 464	4 789	4 621
	<i>zůst.cena</i>	0	0	0	0	0
č.ú. 018						
Nehmotné výsl. výzkumu a vývoje	<i>pořiz.cena</i>	30 654	30 654	30 654	30 654	30 654
	<i>oprávky</i>	28 540	30 513	30 654	30 654	30 654
	<i>zůst.cena</i>	2 114	141	0	0	0
č.ú. 012						
Ost. nehm. dl. majetek	<i>pořiz.cena</i>	0	0	0	0	0
	<i>oprávky</i>	0	0	0	0	0
	<i>zůst.cena</i>	0	0	0	0	0
č.ú. 019						
Nehmotný majetek (ř.3 až 9 Rozvahy)	<i>pořiz.cena</i>	226 067	231 646	241 035	247 528	234 427
	<i>oprávky</i>	202 607	220 125	227 289	230 617	204 977
	<i>zůst.cena</i>	23 460	11 521	13 746	16 911	29 450
Budovy, haly, stavby	<i>pořiz.cena</i>	10 072 363	10 147 514	10 291 579	10 339 126	10 464 838
	<i>oprávky</i>	2 564 090	2 819 554	3 075 051	3 335 693	3 597 878
	<i>zůst.cena</i>	7 508 273	7 327 960	7 216 528	7 003 433	6 866 960
č.ú. 021						
Sam.mov.věci a soub.mov.věcí	<i>pořiz.cena</i>	4 573 388	4 614 144	4 916 898	5 027 210	5 168 434
	<i>oprávky</i>	3 461 870	3 833 337	4 081 386	4 240 107	4 401 669
	<i>zůst.cena</i>	1 111 518	780 807	835 512	787 103	766 765
č.ú. 022						
Drobný dlouhodobý hmotný majetek	<i>pořiz.cena</i>	144 507	139 967	133 309	127 302	121 517
	<i>oprávky</i>	144 507	139 967	133 309	127 302	121 517
	<i>zůst.cena</i>	0	0	0	0	0
č.ú. 028						
Pozemky	<i>pořiz.cena</i>	647 122	647 122	647 122	647 076	647 076
	<i>oprávky</i>	0	0	0	0	0
	<i>zůst.cena</i>	647 122	647 122	647 122	647 076	647 076
č.ú. 031						
Ost. hmotný majetek	<i>pořiz.cena</i>	10 526	10 210	10 034	9 578	9 399
	<i>oprávky</i>	8 910	8 892	9 009	8 888	8 872
	<i>zůst.cena</i>	1 616	1 318	1 025	690	527
č.ú. 029						
Umělecká díla	<i>pořiz.cena</i>	13 233	13 257	13 328	13 329	13 329
	<i>oprávky</i>	0	0	0	0	0
	<i>zůst.cena</i>	13 233	13 257	13 328	13 329	13 329
č.ú. 032						
Hmotný majetek (ř.11 až 20 Rozvahy)	<i>pořiz.cena</i>	15 461 137	15 572 214	16 012 270	16 163 621	16 424 593
	<i>oprávky</i>	6 179 375	6 801 750	7 298 755	7 711 990	8 129 936
	<i>zůst.cena</i>	9 281 762	8 770 464	8 713 515	8 451 631	8 294 657
Finanční majetek (ř.22 až 27 Rozvahy)	<i>pořiz.cena</i>	5 109	5 109	5 109	5 109	5 069
	<i>oprávky</i>	0	0	0	0	0
	<i>zůst.cena</i>	5 109	5 109	5 109	5 109	5 069
Dlouhodobý majetek celkem	<i>pořiz.cena</i>	15 692 313	15 808 969	16 258 414	16 416 258	16 664 089
	<i>oprávky</i>	6 381 982	7 021 875	7 526 044	7 942 607	8 334 913
	<i>zůst.cena</i>	9 310 331	8 787 094	8 732 370	8 473 651	8 329 176
nedokončený nehmotný majetek	<i>pořiz.cena</i>	2 964	5 919	3 235	4 305	3 371
	<i>oprávky</i>	0	0	0	0	0
	<i>zůst.cena</i>	2 964	5 919	3 235	4 305	3 371
nedokončený hmotný majetek	<i>pořiz.cena</i>	45 688	16 971	15 784	26 875	33 035
	<i>oprávky</i>	0	0	0	0	0
	<i>zůst.cena</i>	45 688	16 971	15 784	26 875	33 035
Nedokončený majetek celkem	<i>pořiz.cena</i>	48 652	22 890	19 019	31 180	36 406
	<i>oprávky</i>	0	0	0	0	0
	<i>zůst.cena</i>	48 652	22 890	19 019	31 180	36 406
DLOUHODOBÝ MAJETEK CELKEM	<i>pořiz.cena</i>	15 740 965	15 831 859	16 277 433	16 447 438	16 700 495
	<i>oprávky</i>	6 381 982	7 021 875	7 526 044	7 942 607	8 334 913
	<i>zůst.cena</i>	9 358 983	8 809 984	8 751 389	8 504 831	8 365 582

Tabulka VUT 13

Vývoj nemovitého a movitého majetku v evidenci v pořizovacích cenách

(v tis. Kč)

		2016	2017	2018	2019	2020
Budovy, haly, stavby č.ú. 021	pořiz.cena	10 072 363	10 147 514	10 291 579	10 339 126	10 464 838
	oprávky	2 564 090	2 819 554	3 075 051	3 335 693	3 597 878
	zůst.cena	7 508 273	7 327 960	7 216 528	7 003 433	6 866 960
Pozemky č.ú. 031	pořiz.cena	647 122	647 122	647 122	647 076	647 076
	oprávky	0	0	0	0	0
	zůst.cena	647 122	647 122	647 122	647 076	647 076
Nemovitý majetek	pořiz.cena	10 719 484	10 794 636	10 938 701	10 986 202	11 111 914
	oprávky	2 564 090	2 819 554	3 075 051	3 335 693	3 597 878
	zůst.cena	8 155 395	7 975 081	7 863 650	7 650 509	7 514 036
Umělecká díla č.ú. 032	pořiz.cena	13 233	13 257	13 328	13 329	13 329
	oprávky	0	0	0	0	0
	zůst.cena	13 233	13 257	13 328	13 329	13 329
Sam.mov.věci a soub.mov.věcí č.ú. 022	pořiz.cena	4 573 388	4 614 144	4 916 898	5 027 210	5 168 434
	oprávky	3 461 870	3 833 337	4 081 386	4 240 107	4 401 669
	zůst.cena	1 111 518	780 807	835 512	787 103	766 765
Ost. hmotný majetek č.ú. 029	pořiz.cena	10 526	10 210	10 034	9 578	9 399
	oprávky	8 910	8 892	9 009	8 888	8 872
	zůst.cena	1 616	1 318	1 025	690	527
Drobný dlouhodobý hmotný majetek č.ú. 028	pořiz.cena	144 507	139 967	133 309	127 302	121 517
	oprávky	144 507	139 967	133 309	127 302	121 517
	zůst.cena	0	0	0	0	0
Movitý majetek	pořiz.cena	4 741 653	4 777 578	5 073 569	5 177 419	5 312 679
	oprávky	3 615 286	3 982 196	4 223 704	4 376 297	4 532 058
	zůst.cena	1 126 367	795 382	849 865	801 122	780 621
Hmotný majetek celkem	pořiz.cena	15 461 137	15 572 214	16 012 270	16 163 621	16 424 593
	oprávky	6 179 375	6 801 750	7 298 755	7 711 990	8 129 936
	zůst.cena	9 281 762	8 770 463	8 713 515	8 451 631	8 294 657



5.2. Přehled o pohledávkách a závazcích

Celková hodnota pohledávek VUT k 31. 12. 2020 činí 162 mil. Kč, výše závazků VUT k 31. 12. 2020 činí 511 mil. Kč, z toho cca 19 % dlouhodobých.

Tabulka VUT 14 Pohledávky, závazky, úvěry

(v tis. Kč)					
Položka	č.ú.	Stav k	Stav k	Rozdíl	
		31.12.2019	31.12.2020		
		1	2	sl.2-1	
Pohledávky celkem		157 174	162 193	5 019	
v tom:					
odběratelé	311	78 639	82 327	3 688	
poskytnuté provozní zálohy*	314	3 913	4 331	418	
ostatní pohledávky	315	1 386	823	-563	
pohledávky za zaměstnanci	335	220	1 158	938	
daň z příjmů	341	0	5 976	5 976	
daňové pohledávky	343,345	854	0	-854	
pohledávky za SR, ÚSC	346	0	0	0	
dohadné účty aktivní	388	60 434	60 711	277	
opravná položka k pohledávkám	391	-3 343	-3 549	-206	
jiné pohledávky	378	15 071	10 416	-4 655	
Závazky celkem		544 052	511 186	-32 866	
Dlouhodobé závazky		141 322	96 694	-44 628	
v tom:					
dlouhodobé bankovní úvěry	951	141 322	96 694	-44 628	
ostatní dlouhodobé závazky	959	0	0	0	
Krátkodobé závazky		402 730	414 492	11 762	
v tom:					
dodavatelé	321	55 990	47 446	-8 544	
přijaté zálohy	324	17 534	14 520	-3 014	
závazky vůči zaměstnancům	331,333	150 986	153 589	2 603	
závazky k inst.soc. zabezpeč.a veř.zdrav.poj.	336	83 884	87 090	3 206	
daň z příjmů	341	6 479	0	-6 479	
daňové závazky	342,343,345	35 171	37 483	2 312	
závazky ze vztahu ke SR a ÚSC	346,347,348	2 849	24 328	21 479	
závazky z upsaných nesplac.cenných papírů a podílů	367	0	0	0	
závazky k účastníkům sdružení	368	0	0	0	
jiné závazky	379	39 374	39 286	-88	
krátkodobé bankovní úvěry	231	0	0	0	
dohadné účty pasivní	z 389	2 892	3 483	591	
ostatní závazky	325	7 571	7 267	-304	

*) Účet 314 - Poskytnuté provozní zálohy – ve sloupci 1 je uveden součet hodnot z ř. 0050 a 0055 Rozvahy

5.3. Inventarizace majetku

V souladu s příslušným ustanovením zákona č. 563/1991 Sb., o účetnictví, ve znění pozdějších předpisů a v souladu s vyhláškou č. 504/2002 Sb., kterou se provádí některá ustanovení zákona č. 563/1991 Sb., o účetnictví, ve znění pozdějších předpisů, pro účetní jednotky, u kterých hlavním předmětem činnosti není podnikání, pokud účtují v soustavě podvojného účetnictví a českými účetními standardy pro účetní jednotky, které účtují podle vyhlášky 504/2002 Sb. ve znění pozdějších předpisů a v souladu s vnitřními normami VUT proběhla na všech součástech fyzická inventarizace majetku, zásob a dokladová inventarizace.

Fyzickou inventarizací majetku bylo zjištěno manko ve výši 50 tis. Kč, přebytek zjištěn nebyl. Jednotlivé výstupy z fyzických inventur majetku včetně příslušných závěrů jsou uvedeny v Inventarizačním zápise ústřední inventarizační komise VUT za rok 2020.

6. Závěr

Dopady pandemie způsobené nemocí covid-19 na činnost VUT

S příchodem koronavirové pandemie se řada zaměstnanců VUT napříč fakultami a ústavy individuálně i organizovaně zapojila do snah pomoci zamezit šíření nemoci. Na brněnské technice proto vznikla mimo jiné iniciativa „VUT pomáhá“, do které se zapojili zaměstnanci a studenti, kteří, např., na 3D tiskárnách a v rámci mimo dotačních zdrojů vyráběli komponenty na ochranné štíty pro zdravotníky, testovali roušky, vyráběli desinfekční kapaliny pro vlastní potřebu, ale také pro potřeby brněnských nemocnic, výzkumníci rovněž přišli s vlastním designem roušek, kompresního rámečku, vyvinuli nový typ respirátoru vyráběného metodou vakuového termoformingu. Termovizní kamery zase nějaký čas sloužily ve Fakultní nemocnici Brno pro měření teploty pacientů a zaměstnanců. Pro nemocnici byly sestrojeny i výkonné germicidní zářiče na míru. Technickým unikátem bylo robotické pracoviště OpenTube určené pro manipulaci se vzorky odebranými pacientům s podezřením na infekci Covidem-19. Zajímavým případem transferu výzkumných výsledků byl vývoj účinné a efektivní improvizované ochranné polomasky BUTMASK-H2, kterou je možné vytisknout na 3D tiskárně, která byla poskytnuta k volnému stažení. O výrobu následně projevila zájem i podnikatelský sektor a coby improvizovanou pomůcku ji využívaly i zdravotní sestry v americké Henry Mayo Newhall Hospital v Kalifornii.

Celkem bylo vyrobeno přes 36 tisíc ochranných štítů, které byly distribuovány za pomoci sítě partnerů po celé republice. Primárně do ordinací, nemocnic, škol bylo dodáno celkem 36 127 štítů v rámci 691 objednávek. VUT získalo povolení pro výrobu desinfekčního roztoku, který byl distribuován, například, do brněnských nemocnic, Městské policii Brno či do jednotlivých městských částí, aby pomohl vykrýt nedostatek tohoto zdravotního materiálu.

VUT rovněž pomáhalo i sbírkou výpočetní techniky, kdy, např. Dětskému domovu Dagmar Brno se podařilo cestou sbírky počítačů a tabletů pomoci dětem z dětského domova při počátečním nedostatku technického vybavení v souvislosti s distanční výukou. VUT a jeho zaměstnanci se rovněž zapojili do aktivit Folding@home, kdy nabídl výpočetní kapacitu svých zařízení pro potřeby lepšího pochopení chování buněk, které mají na svědomí nemoc Covid-19.

Podrobný popis dopadů epidemiologických opatření na vzdělávací a výzkumnou činnost VUT a její třetí roli je popsána v kap. 13 Výroční zprávy o činnosti.

Mimo aktivit souvisejících s koronavirovou pandemií se na VUT udála i řada aktivit dopadajících na její vnitřní fungování.

V roce 2020 se podařilo dokončit a v Akademickém senátu schválit dlouhodobou Strategii VUT do roku 2030, s hlavními milníky v letech 2022, 2025 a 2030. Tato strategie bude dále rozpracována ve Strategickém záměru VUT na období 2021+.

Na konci roku 2019 VUT požádalo o získání mezinárodního ocenění v oblasti řízení lidských zdrojů HR Award. V roce 2020 brněnská technika předložila Evropské komisi analýzu souladu mezi požadavky Evropské charty pro výzkumné pracovníky a Kodexem chování pro přijímání výzkumných pracovníků se skutečností a rovněž tzv. Akční plán k nastavení odpovídající personální strategie k dosahování standardů zaměřených na personální rozvoj výzkumných pracovníků a tomu odpovídajících procesů na univerzitě. Již nyní můžeme avizovat, že v následujícím roce 2021 (12.2.2021) se VUT podařilo toto ocenění skutečně získat.

V roce 2020 proběhlo historicky první celouniverzitní hodnocení VUT Mezinárodním evaluačním panelem podle Metodiky hodnocení výzkumných organizací a hodnocení programů účelové podpory výzkumu, vývoje a inovací (M17+). Deset externích hodnotitelů schválených RVVI zahrnovalo všeobecně uznávané authority, z nichž většina pochází ze zahraničí.

Vnitřní kontrolní systém VUT

Vnitřní kontrolní systém, vč. funkčního systému finanční kontroly a interního auditu, je na VUT zaveden v souladu se zákonem č. 320/2001 Sb., o finanční kontrole ve veřejné správě a prováděcí vyhláškou č. 416/2004. Vnitřní kontrolní systém představuje nedílnou součást systému řízení na VUT jako provázaný systém zásad, pravidel a postupů, které zajišťují průběžné ověřování souladu vnitřních nastavení organizace s působící vnější legislativou a podmínkami plynoucími z vnějšího prostředí. Kontroly v rámci vnitřního kontrolního systému VUT jsou zajišťovány nejen dvěma samostatnými odbory rektorátu – Odborem kontroly a Odborem interního auditu, ale také samostatnými řídicími kontrolami, které provádějí vedoucí pracovníci, a to dle zaměření jejich metodické činnosti. Vyhodnocení realizovaných řídicích kontrol provádí Odbor kontroly. Na VUT je nastaven integrovaný systém řízení rizik.

Zaměření Odboru kontroly je směřováno zejména k samotnému provádění kontrol na všech úrovních a ve všech oblastech činností na VUT a správě celého vnitřního kontrolního systému, zatímco povinnosti Odboru interního auditu směřují k nezávislému ověřování celistvosti, provázanosti, účinnosti a hospodárnosti nastaveného systému s cílem minimalizace rizik. Činnost Odboru interního auditu je zaměřena na ověření nastavení interních procesů a systémů a dále na oblast projektového řízení.

V roce 2020 byly Kontrolním odborem provedeny celkem 3 plánované kontroly (jedna dokončena z předcházejícího roku) a 1 mimořádná kontrola. Tyto kontroly byly zaměřeny na ověření plnění legislativy České republiky, interní legislativy VUT a dále na ověření plnění podmínek pro poskytnutí dotací z MŠMT na Centralizované rozvojové projekty. Zprávy z těchto kontrol byly předány rektorovi VUT. V souladu se schváleným Ročním plánem provedl Odbor interního auditu v roce 2020 devět interních auditů. Jednalo se o interní audity, zaměřené na udržitelnost projektů OP VaVpl a na mezinárodní projekty H2020. Dále byly provedeny dva celouniverzitní interní audity, které se týkaly oblasti doktorského studia a zveřejňování závěrečných prací a oblasti nakládání s výsledky VaV u projektů TAČR. V rámci systémového auditu bylo na vzorku finančních operací provedeno ověření nastavení finanční kontroly na VUT. V průběhu roku 2020 byl také proveden interní audit zaměřený na ověření plnění přijatých nápravných opatření k doporučením z minulých interních auditů.

Externí kontroly

Externími (projektovými) kontrolami byly prověřovány podmínky poskytování a čerpání dotací u konkrétních projektů. V r. 2020 bylo zahájeno celkem 30 projektových kontrol od jednotlivých poskytovatelů dotací a 23 z těchto zahájených kontrol bylo i ukončeno. Celkem 18 zahájených i ukončených externích kontrol bylo bez zjištění. Celkem u 8 kontrol byla identifikována zjištění, z toho u 4 kontrol s finančním dopadem v celkové výši 681 tis. Kč (z toho pro VUT 58 tis. Kč a pro vedlejší účastníky 623 tis. Kč). U kontrol s finančním dopadem se jednalo o kontroly provedené TAČR (Technologická agentura ČR). U kontrol provedených MV (Ministerstvo vnitra) a MF (Ministerstvo financí) byla identifikována zjištění bez finančního dopadu. Ve všech případech kontrol s finančním dopadem byla využita možnost vrácení části dotace bez následného šetření FÚ. Dále byly v roce 2020 ukončeny i 3 kontroly zahájené v r. 2019, všechny bez zjištění.

Vedle těchto projektových kontrol proběhlo na VUT i 7 tzv. neprojektových kontrol. Jednalo se o 3 kontroly HZS JMK (Hasičský záchranný sbor Jihomoravského kraje), 1x ÚCL (Úřad pro civilní letectví), 1x SÚJB (Státní úřad pro jadernou bezpečnost), 1x ÚP (Úřad práce) a 1x SÚ IP (Státní úřad – inspektorát práce). Dvě kontroly byly bez zjištění, u všech ostatních kontrol se zjištěním byly zjištěné nedostatky odstraněny, nebo ze strany VUT byla přijata nápravná opatření.

Vyhodnocení opatření 2020

V průběhu roku 2020 zajistit implementaci Metodiky 17+ podle předepsaného scénáře MŠMT a promítnout systém hodnocení kvality a výkonu výsledků VaV do rozpočtovacího mechanismu VUT s cílem posílit motivační prvky pro dosahování hodnocených výsledků.

Splněno. Proběhlo hodnocení VUT Mezinárodním evaluačním panelem. Současně byl upraven rozpočtový mechanismus s cílem posílit motivační prvky rozpočtu k dosahování excelentních výsledků VaV v souladu s hodnocením dle M17+ (viz Pravidla VUT pro sestavení rozpočtu 2021)

Zajistit promítnutí vývoje počtu studií na jednotlivých fakultách a VŠ ústavech do mechanismu rozdělování Příspěvků na vzdělávací a tvůrčí činnost.

Splněno. Na základě jednání byl potvrzen a upraven mechanismus rozdělování příspěvků na vzdělávací a tvůrčí činnost. Diskutováno bylo téma profilu studií ve vztahu k limitům roku 2016, kdy MŠMT naposled limitovalo financovaná studia na VVŠ (viz Pravidla VUT pro sestavení rozpočtu 2021)

Získat do konce roku 2020 ocenění HR Award na základě uznání kvality procesů řízení lidských zdrojů ve VaV a zajistit adekvátně její ekonomickou udržitelnost.

Splněno. Ocenění HR Award získáno. Podklady předloženy o cca 1 měsíc dříve, než bylo předpokládáno, tj. k 1.10.2020). S ohledem na COVID omezení udělila cenu HR Award Evropská komise k 12.2.2021)

Pokračovat v elektronizaci oběhu dokladů a elektronizaci schvalovacích mechanismů v souladu se zákonem č. 320/2001 Sb. o finanční kontrole.

Splněno částečně. S ohledem na COVID omezení byla vývojová kapacita směřována na zajištění akutních IT potřeb. Analyticky a metodicky je systém oběhu dokladů dokončen. Aktuálně je systém ve fázi IT návrhu a programování.

Opatření 2021

Zajistit stabilizaci rozpočtů a financování, zejména však Kolejí a menz VUT, které zvláště zaznamenaly zásadní dopad pandemie COVID v propadu hospodaření.

Pokračovat ve vývoji a implementaci systému e-finanční kontroly a oběhu dokladů s cílem přispět k systematickému snižování administrativní náročnosti procesů na VUT.

Analyzovat stav tzv. kritické infrastruktury (zejména přístrojového vybavení) ve vazbě na rostoucí odepsanost majetku, zvláště toho pořízeného z dotačních zdrojů v rámci minulých investičních dotací.

Zajištění realizace Programu 133 220 reprodukce majetku VVŠ včetně jeho spolufinancování.

Pokračovat v implementaci Akčního plánu a OTM Policy v rámci udělené HR Award, jakož i v rozvoji řízení systému lidských zdrojů v souladu s požadavky a podmínkami spojenými s držením ocenění HR Award.

Příloha 1) Výrok auditora

AUDIT Brno
spol. s r. o.

oprávnění Komory auditorů ČR č. 373, IČO: 26243709, DIČ: CZ26243709
zapsána v obchodním rejstříku, vedeném Krajským soudem v Brně, oddíl C, vložka 39891

IBC - Příkop 6, 602 00 Brno

tel./fax: 545 174 890

tel.: 545 174 891

e-mail: audit@auditbrno.cz

www.auditbrno.cz

ZPRÁVA NEZÁVISLÉHO AUDITORA

o ověření účetní závěrky

vysoké školy

Vysoké učení technické v Brně

k 31. 12. 2020

23. dubna 2021

VŠEOBECNÉ INFORMACE

Organizace, u níž bylo provedeno ověření účetní závěrky:

Název:	Vysoké učení technické v Brně
Sídlo:	Antonínská 548/1 601 90 Brno Česká republika
Identifikační číslo:	00216305
Právní forma:	601 - Vysoká škola
Zpráva auditora je určena:	Vysoké učení technické v Brně
Ověřované období:	1. leden 2020 až 31. prosinec 2020

Ověření provedli:

Auditorská společnost:	AUDIT Brno spol. s r.o. Příkop 6, 602 00 Brno Oprávnění KA ČR č. 373
Auditor:	Ing. Vladimír Bobek, oprávnění KA ČR č. 1863 Martin Kassay, MSc., oprávnění KA ČR č. 2488
Asistenti auditora:	Ing. Jana Zandlerová

Místo provádění ověření:	Vysoké učení technické v Brně Antonínská 548/1 601 90 Brno
Období provádění ověření:	leden - duben 2021

Rozdělovník:

Výtisk č. 1 - 3:	Vysoké učení technické v Brně Antonínská 548/1 601 90 Brno
Výtisk č. 4:	AUDIT Brno spol. s r.o.

ZPRÁVA NEZÁVISLÉHO AUDITORA

o ověření účetní závěrky

vysoké školy Vysoké učení technické v Brně

VÝROK AUDITORA

Provedli jsme audit přiložené účetní závěrky vysoké školy Vysoké učení technické v Brně, sestavené v souladu s českými účetními předpisy, která se skládá z rozvahy k 31. 12. 2020, výkazu zisku a ztráty za rok končící 31. 12. 2020 a přílohy této účetní závěrky, která obsahuje popis použitých podstatných účetních metod a další vysvětlující informace.

Podle našeho názoru účetní závěrka ve všech významných (materiálních) ohledech podává věrný a poctivý obraz aktiv a pasiv k 31. 12. 2020 a nákladů, výnosů a výsledku hospodaření za rok končící 31. 12. 2020, v souladu s českými účetními předpisy.

ZÁKLAD PRO VÝROK

Audit jsme provedli v souladu se zákonem č. 93/2009 Sb., o auditorech a standardy Komory auditorů České republiky pro audit, kterými jsou mezinárodní standardy pro audit (ISA) případně doplněné a upravené souvisejícími aplikačními doložkami. Naše odpovědnost stanovená těmito předpisy je podrobněji popsána v oddílu Odpovědnost auditora za audit účetní závěrky. V souladu se zákonem o auditorech a Etickým kodexem přijatým Komorou auditorů České republiky jsme na účetní jednotce nezávislí a splnili jsme i další etické povinnosti vyplývající z uvedených předpisů. Domníváme se, že důkazní informace, které jsme shromáždili, poskytují dostatečný a vhodný základ pro vyjádření našeho výroku.

OSTATNÍ INFORMACE UVEDENÉ VE VÝROČNÍ ZPRÁVĚ

Ostatními informacemi jsou v souladu s § 2 písm. b) zákona o auditorech informace uvedené ve výroční zprávě mimo účetní závěrku a naši zprávu auditora. Za ostatní informace odpovídá statutární orgán vysoké školy.

Náš výrok k účetní závěrce se k ostatním informacím nevztahuje. Přesto je však součástí našich povinností souvisejících s auditem účetní závěrky seznámení se s ostatními informacemi a posouzení, zda ostatní informace nejsou ve významném (materiálním) nesouladu s účetní závěrkou či s našimi znalostmi o účetní jednotce získanými během provádění auditu nebo zda se jinak tyto informace nejeví jako významně (materiálně) nesprávné. Také posuzujeme, zda ostatní informace byly ve všech významných (materiálních) ohledech vypracovány v souladu s příslušnými právními předpisy. Tímto posouzením se rozumí, zda ostatní informace splňují požadavky právních předpisů na formální náležitosti a postup vypracování ostatních informací v kontextu významnosti (materiality), tj. zda případné nedodržení uvedených požadavků by bylo způsobilé ovlivnit úsudek činěný na základě ostatních informací.

Na základě provedených postupů, do míry, již dokážeme posoudit, uvádíme, že

- ostatní informace, které popisují skutečnosti, jež jsou též předmětem zobrazení v účetní závěrce, jsou ve všech významných (materiálních) ohledech v souladu s účetní závěrkou a
- ostatní informace byly vypracovány v souladu s právními předpisy.

Dále jsme povinni uvést, zda na základě poznatků a povědomí o vysoké škole, k nimž jsme dospěli při provádění auditu, ostatní informace neobsahují významné (materiální) věcné nesprávnosti. V rámci uvedených postupů jsme v obdržených ostatních informacích žádné významné (materiální) věcné nesprávnosti nezjistili.

ODPOVĚDNOST STATUTÁRNÍHO ORGÁNU ÚČETNÍ JEDNOTKY

Statutární orgán vysoké školy Vysoké učení technické v Brně, je odpovědný za sestavení účetní závěrky, která podává věrný a poctivý obraz v souladu s českými účetními předpisy, a za takový vnitřní kontrolní systém, který považuje za nezbytný pro sestavení účetní závěrky tak, aby neobsahovala významné nesprávnosti způsobené podvodem nebo chybou.

ODPOVĚDNOST AUDITORA

Naším cílem je získat přiměřenou jistotu, že účetní závěrka jako celek neobsahuje významnou (materiální) nesprávnost způsobenou podvodem nebo chybou a vydat zprávu auditora obsahující náš výrok. Přiměřená míra jistoty je velká míra jistoty, nicméně není zárukou, že audit provedený v souladu s výše uvedenými předpisy ve všech případech v účetní závěrce odhalí případnou existující významnou (materiální) nesprávnost. Nesprávnosti se považují za významné (materiální), pokud lze reálně předpokládat, že by jednotlivě nebo v souhrnu mohly ovlivnit ekonomická rozhodnutí, která uživatelé účetní závěrky na jejím základě přijmou.

Při provádění auditu v souladu s výše uvedenými předpisy je naší povinností uplatňovat během celého auditu odborný úsudek a zachovávat profesní skepticismus. Dále je naší povinností:

- Identifikovat a vyhodnotit rizika významné (materiální) nesprávnosti účetní závěrky způsobené podvodem nebo chybou, navrhnout a provést auditorské postupy reagující na tato rizika a získat dostatečné a vhodné důkazní informace, abychom na jejich základě mohli vyjádřit výrok.
- Seznámit se s vnitřním kontrolním systémem vysoké školy relevantním pro audit v takovém rozsahu, abychom mohli navrhnout auditorské postupy vhodné s ohledem na dané okolnosti, nikoliv abychom mohli vyjádřit názor na účinnost jejího vnitřního kontrolního systému.
- Posoudit vhodnost použitých účetních pravidel, přiměřenost provedených účetních odhadů a informace, které v této souvislosti vedení vysoké školy uvedlo v příloze účetní závěrky.

- Vyhodnotit celkovou prezentaci, členění a obsah účetní závěrky, včetně přílohy, a dále to, zda účetní závěrka zobrazuje podkladové transakce a události způsobem, který vede k věrnému zobrazení.

Vzhledem k tomu, že nebyly zjištěny žádné významné nedostatky, a to ani ve vnitřním kontrolním systému účetní jednotky, nebylo nutné informovat v průběhu auditu statutární orgán vysoké školy.

V Brně, dne 23. 4. 2021

Auditorská společnost:

AUDIT Brno spol. s r.o.,
Příkop 838/6, Brno 602 00
Oprávnění č. 373

Odpovědný auditor:

Ing. Vladimír Bobek
Oprávnění č. 1863



Ing. Vladimír Bobek
auditor



Příloha 2) Seznam zkratek

AS VUT	Akademický senát VUT v Brně
CESA	Centrum sportovních aktivit
CVIS	Centrum výpočetních a informačních služeb
ČKR	Česká konference rektorů
EK	Evropská komise
EU	Evropská unie
FA	Fakulta architektury
FAST	Fakulta stavební
FAVU	Fakulta výtvarných umění
FEKT	Fakulta elektrotechniky a komunikačních technologií
FCH	Fakulta chemická
FIT	Fakulta informačních technologií
FMN	Finanční mechanismy EHP/Norska
FP	Fakulta podnikatelská
FPP	Fond provozních prostředků (§18 novely zákona o vysokých školách)
FRIM	Fond reprodukce investičního majetku vysokých škol
FSI	Fakulta strojního inženýrství
GA ČR	Grantová agentura České republiky
HS	hospodářské středisko
HV	hospodářský výsledek
ICV	Institut celoživotního vzdělávání
INV	kapitálové (investiční) prostředky
JmK	Jihomoravský kraj
KaM	Koleje a menzy
KZ	konečný zůstatek
MK ČR	Ministerstvo kultury České republiky
MŠMT ČR	Ministerstvo školství, mládeže a tělovýchovy České republiky
MV ČR	Ministerstvo vnitra České republiky
MZdr ČR	Ministerstvo zdravotnictví České republiky
Mze ČR	Ministerstvo zemědělství České republiky
NEI	neinvestiční prostředky
NPU	Národní program udržitelnosti
OON	ostatní osobní náklady (dohody o provedení práce a dohody o pracovní činnosti)

OP	operační program
OP VVV	Operační program věda, výzkum, vzdělávání
OP VaVpl	Operační program Výzkum a vývoj pro inovace
SR	státní rozpočet
SR VUT	Správní rada VUT v Brně
STI	Středoevropský technologický institut
TA ČR	Technologická agentura České republiky
ÚK	Ústřední knihovna
ÚSC	územně-samosprávní celky
ÚSI	Ústav soudního inženýrství
VaV	výzkum a vývoj
VUT	Vysoké učení technické v Brně
VUTIUM	Nakladatelství VUTIUM
VVŠ	veřejná vysoká škola
VZaLS	vysokoškolské zemědělské a lesnické statky
ZC	zůstatková cena