



VÝROČNÍ ZPRÁVA

O HOSPODAŘENÍ
VYSOKÉHO UČENÍ
TECHNICKÉHO V BRNĚ
ZA ROK **2022**

Vysoké učení technické v Brně předkládá v souladu s § 21, odst. 1, písm. a) zákona č. 111/1998 Sb., o vysokých školách a o změně a doplnění dalších zákonů, ve znění pozdějších změn a podle jednotné osnovy zpracované MŠMT ČR výroční zprávu o hospodaření vysoké školy za rok 2022 zpracovanou na podkladě účetnictví školy a dalších vybraných údajů.

Vysoké učení technické v Brně

Výroční zpráva o hospodaření

Vysokého učení technického v Brně za rok 2022

Mgr. Ing. Daniela Němcová
kvestorka

doc. Ing. Ladislav Janíček, Ph.D., MBA, LL.M.
rektor

Zpracoval: Rektorát VUT v Brně
Oddělení hlavního ekonoma

květen 2023

Obsah

OBSAH	4
SEZNAM TABULEK	5
TABULKY POŽADOVANÉ MŠMT.....	5
VLASTNÍ TABULKY VUT.....	5
1. ÚVOD.....	7
2. ROČNÍ ÚČETNÍ ZÁVĚRKA.....	10
2.1. ROZVAHA.....	10
2.2. VÝKAZ ZISKU A ZTRÁTY	15
2.3. PŘEHLED O PENĚŽNÍCH TOCÍCH	22
3. ANALÝZA VÝNOSŮ A NÁKLADŮ	23
3.1. VÝNOSY	26
3.1.1. <i>Příspěvek a dotace z veřejných zdrojů – neinvestiční prostředky.....</i>	<i>26</i>
3.1.2. <i>Vlastní výnosy</i>	<i>38</i>
3.1.3. <i>Přehled vybraných výnosů.....</i>	<i>41</i>
3.2. NÁKLADY	43
3.2.1. <i>Přehled nákladových položek a jejich vývoj</i>	<i>43</i>
3.2.2. <i>Pracovníci a mzdové náklady.....</i>	<i>47</i>
3.2.3. <i>Stipendia</i>	<i>50</i>
3.3. ANALÝZA VÝNOSŮ A NÁKLADŮ KAM.....	52
4. VÝVOJ A KONEČNÝ STAV FONDŮ	54
5. STAV A POHYB MAJETKU A ZÁVAZKŮ	61
5.1. PŘEHLED O MAJETKU A JEHO VÝVOJ	61
5.2. INVENTARIZACE MAJETKU	65
5.3. PŘEHLED O POHLEDÁVKÁCH A ZÁVAZCÍCH	66
6. ZÁVĚR	67
PŘÍLOHA 1) VÝROK AUDITORA.....	72
PŘÍLOHA 2) SEZNAM ZKRATEK	75

Seznam tabulek a grafů

Tabulky požadované MŠMT

Tabulka 1	Rozvaha (bilance)	10
Tabulka 2	Výkaz zisku a ztráty – sumář VUT	15
Tabulka 2.a	Výkaz zisku a ztráty – VŠ bez KaM	17
Tabulka 2.b	Výkaz zisku a ztráty – KaM (Koleje a menzy)	19
Tabulka 3	Hospodářský výsledek (HV) – výsledek hospodaření	21
Tabulka 4	Přehled o peněžních tocích (výkaz cash flow)	22
Tabulka 5	Veřejné zdroje financování VVŠ: prostředky poskytnuté a prostředky použité	28
Tabulka 5.a	Financování vzdělávací a vědecké, výzkumné, vývojové a inovační, umělecké a další tvůrčí činnosti	30
Tabulka 5.b	Financování výzkumu a vývoje	32
Tabulka 5.c	Financování programů reprodukce majetku	34
Tabulka 5.d	Financování programů strukturálních fondů	36
Tabulka 6	Přehled vybraných výnosů	41
Tabulka 7	Příjmy z poplatků a úhrad za další činnosti poskytované veřejnou vysokou školou	42
Tabulka 8	Pracovníci a mzdové prostředky	49
Tabulka 8.a	Pracovníci a mzdové prostředky (v podrobném členění dle zdroje financování – mzdy vč. OON)	49
Tabulka 8.b	Pracovníci a mzdové prostředky (v podrobném členění dle akademických kategorií – bez OON)	49
Tabulka 9	Stipendia	51
Tabulka 10	Neinvestiční náklady a výnosy – koleje a menzy (KaM)	52
Tabulka 10.a	Neinvestiční náklady a výnosy – oblast stravování	52
Tabulka 10.b	Neinvestiční náklady a výnosy – oblast ubytování	52
Tabulka 11	Fondy a návrh na přiděly do fondů v následujícím roce	54
Tabulka 11.a	Rezervní fond	55
Tabulka 11.b	Fond reprodukce investičního majetku	55
Tabulka 11.c	Stipendijní fond	56
Tabulka 11.d	Fond odměn	56
Tabulka 11.e	Fond účelově určených prostředků	57
Tabulka 11.f	Fond sociální	58
Tabulka 11.g	Fond provozních prostředků	58

Vlastní tabulky VUT

Tabulka VUT 1	Přehled – hospodářská / nehopodářská činnost	21
Tabulka VUT 2	Výnosy a náklady v meziročním srovnání	23
Tabulka VUT 3	Kapitálové výdaje v meziročním srovnání	25
Tabulka VUT 4	Prostředky přijaté na bankovní účet VUT v rámci Programu reprodukce majetku	35
Tabulka VUT 5	OP VVV podrobněji	37
Tabulka VUT 6	Prostředky získané VUT v roli spolupříjemce projektů	38
Tabulka VUT 7	Výnosy VUT celkem a jejich vývoj 2018–2022	40
Tabulka VUT 8	Statistika ochrany duševního vlastnictví	42
Tabulka VUT 9	Náklady VUT a jejich vývoj 2018–2022	46
Tabulka VUT 10	Vývoj počtu pracovníků a mzdových nákladů	47
Tabulka VUT 11	Vývoj zůstatků fondů	60
Tabulka VUT 12	Vývoj dlouhodobého majetku v evidenci v pořizovacích cenách	62
Tabulka VUT 13	Vývoj nemovitého a movitého majetku v evidenci v pořizovacích cenách	64
Tabulka VUT 14	Pohledávky, závazky, úvěry	66

Seznam grafů

Graf 1	Výnosy v rozdělení na veřejné a neveřejné zdroje	23
Graf 2	Rozdělení výnosů dle skupin zdrojů	24
Graf 3	Rozdělení výnosů dle skupin zdrojů (2020-2022)	24
Graf 4	Podíl normativních zdrojů na celkových výnosech	26
Graf 5	Struktura výnosů v r. 2022	39
Graf 6	Struktura nákladů v r. 2022	43
Graf 7	Struktura zaměstnanců v r. 2022	48
Graf 8	Struktura mezd zaměstnanců v r. 2022	48
Graf 9	Procentní podíl fondů VUT	54
Graf 10	Hmotný a nehmotný majetek v pořizovacích cenách.....	63
Graf 11	Odepsanost hmotného a nehmotného majetku	63
Graf 12	Movitý a nemovitý majetek v pořizovacích cenách.....	64
Graf 13	Odepsanost movitého a nemovitého majetku	65
Graf 14	Externí kontroly (2020-2022)	70

1. Úvod

Vysoké učení technické v Brně (VUT) je veřejnou vysokou školou zřízenou na základě zákona č. 111/1998 Sb., o vysokých školách. Protože hlavním předmětem činnosti vysokých škol není podnikání, řídí se jejich účetnictví účetními postupy danými vyhláškou č. 504/2002 Sb., kterou se provádějí příslušná ustanovení zákona č. 563/1991 Sb., o účetnictví, ve znění pozdějších předpisů. Účetním obdobím na VUT je kalendářní rok.

Statutárním orgánem VUT je rektor, kterým je doc. Ing. Ladislav Janíček, Ph.D., MBA, LL.M.

VUT uskutečňuje vzdělávací a v souvislosti s tím vědeckou a výzkumnou, vývojovou a inovační, uměleckou nebo další tvůrčí činnost, která navazuje na dlouhodobou tradici a odráží vývojové trendy, zahrnuje oblasti, které má VUT akreditovány v rámci studijních programů, habilitačních a profesorských oborů a vědních disciplín, které jsou jejich základem.

V doplňkové činnosti VUT vykonává činnosti navazující na vzdělávací a tvůrčí činnost nebo činnost sloužící k účinnějšímu využití lidských zdrojů a majetku. Doplňková činnost je prováděna v rozsahu, který neovlivňuje kvalitu, rozsah a dostupnost činností, k jejichž uskutečňování je VUT zřízeno.

Financování VUT se řídí prioritami stanovenými Strategickým záměrem vzdělávací a tvůrčí činnosti VUT 2021+ a Plány realizace Strategického záměru VUT na konkrétní kalendářní rok. Samotné hospodaření VUT se řídí Pravidly hospodaření. Ta určují zásady a pravidla pro efektivní hospodaření s finančními prostředky a majetkem. Vnitřní mechanismus sestavování rozpočtu VUT se řídí Pravidly pro sestavení rozpočtu, aktualizovanými každý rok tak, aby nejen odrážela Pravidla MŠMT pro přidělování příspěvku a dotací VVŠ zejména ve vzdělávací části, ale aby také vytvářela motivační podmínky pro dosahování kvalitních výstupů VaV.

V rámci rozpočtovacího mechanismu MŠMT, kde VUT spadá do tzv. segmentu 4, spolu s Masarykovou univerzitou, Univerzitou Karlovou, Univerzitou Palackého a Českým vysokým učení technickým, VUT v rámci segmentu stabilně náleží cca 13,5 % z přidělovaného příspěvku fixní části a v roce 2022 11,6 % výkonové části, což je o 0,14 % méně než v roce 2021. V rámci výkonové části příspěvku na vzdělávací činnost je hodnoceno osm výkonových parametrů zahrnujících např. zaměstnanost absolventů, výsledky VaV, externí příjmy VVŠ, nebo mobility, přičemž každému parametru je dáno procento jeho podílu na celkové částce. Ve srovnání s univerzitami v segmentu 4, VUT vyniká v parametru RUV body udělované za umělecké výsledky, a velmi dobře si vede v parametru úspěšnost absolventů a externí příjmy. Na druhé straně pro posílení podílu na výkonové části příspěvku vnímá VUT potřebu zaměřit své úsilí zejména v oblasti VaV, na zvýšení počtu studentů – samoplátců, jakož i v rámci internacionalizace zvýšit zapojení zahraničních odborníků v řadách svých akademických pracovníků.

Výroční zpráva o hospodaření dává komplexní obraz hospodaření Vysokého učení technického v Brně za rok 2022.

Celkové neinvestiční výnosy VUT za rok 2022 činily 5 131 mil. Kč, náklady byly ve výši 4 956 mil. Kč. Účetní výsledek hospodaření univerzity za rok 2022 činí 175 mil. Kč po zdanění (hospodářský výsledek před zdaněním 198 mil. Kč, daň z příjmu právnických osob 23 mil. Kč).

HV před zdaněním meziročně vzrostl o 105 mil. Kč, zejména v důsledku mimořádných úrokových výnosů z finančních prostředků uložených na bankovních účtech VUT.

ÚVOD

Celkem bylo v roce 2022 poskytnuto VUT z veřejných zdrojů ČR a ze zahraničí 3 595,9 mil. Kč (z toho 244,3 mil. Kč kapitálových prostředků). Použito z veřejných prostředků bylo 3 591,8 mil. Kč (z toho 244,2 mil. Kč kapitálových prostředků), vratky do státního rozpočtu byly ve výši 4 mil. Kč (0,11 % z poskytnutých dotací).

V roce 2022 byla doučtována podpora de-minimis ve výši 27 223 Kč, z toho 23 361 Kč poskytnuté Regionální hospodářskou komorou Brno v rámci projektu Centrum mezinárodního obchodu a 3 862 Kč poskytnuté Městskou správou sociálního zabezpečení.

Normativní prostředky MŠMT (příspěvek na vzdělávací činnosti dle ukazatele A+K a institucionální podpora na dlouhodobý koncepční rozvoj výzkumné organizace) byly poskytnuty ve výši 2 068,4 mil. Kč. Z toho normativní část neinvestičního příspěvku na vzdělávací činnost (ukazatel A+K) byla ve výši 1 472,3 mil. Kč (28,7 % z celkových výnosů). Neinvestiční část institucionální podpory na dlouhodobý koncepční rozvoj výzkumné organizace činila 560 mil. Kč (10,9 % z celkových výnosů a zároveň 39,7 % z neinvestičních veřejných prostředků na VaV).

Dotace na podporu výzkumu a vývoje (na běžné i kapitálové výdaje) v roce 2022 dosáhla objemu 1 418,4 mil. Kč (z toho 6,1 mil. Kč kapitálových prostředků). Z této částky tvořila dotace na výzkum a vývoj z kapitoly MŠMT (bez operačních programů) 795 mil. Kč, z ostatních kapitol státního rozpočtu a rozpočtů územně-samosprávných celků 432,5 mil. Kč, z operačních programů 82,7 mil. Kč a ze zahraničí 108 mil. Kč (podrobněji viz tab. 5.b, 5.d).

Podle databáze STARFOS mělo VUT v r. 2022 517 projektů ve fázi realizace (databáze vychází z Centrální evidence projektů, kde jsou evidovány projekty tuzemských poskytovatelů), z toho nejvíce projekty TA ČR, GA ČR a MPO, kde VUT vystupuje v pozici spolupříjemce. Programům TAČR dominuje program TREND, následují Theta a Doprava 2020+, v rámci programů GA ČR je VUT úspěšné v rámci tzv. standardních projektů, v případě MPO se jedná zejména o projekty v rámci programu OP PIK.

Výnosy VUT bez veřejných prostředků a příjmů od hlavních řešitelů mimo VUT (bez výnosů účtovaných na účtech skupiny 69) činily 1 371,6 mil. Kč (26,7 % z celkových výnosů). Do vlastních výnosů jsou účtovány i odpisy majetku, který byl pořízen z dotace („dotační odpisy“), a to ve výši 339 mil. Kč, a dále použití fondů ve výši 224,3 mil. Kč. Čisté výnosy z neveřejných zdrojů, tedy výnosy snížené o dotační odpisy a použití fondů, tak činily 808 mil. Kč (15,8 % z celkových výnosů).

Celkové neinvestiční náklady v roce 2022 činily 4 956 mil. Kč (nárůst o 9 %). Součástí nákladů jsou i náklady na dotační odpisy ve výši 339 mil. Kč (67,6 % celkových odpisů) a náklady na tvorbu fondů dle zákona o vysokých školách ve výši 297 mil. Kč. Náklady snížené o dotační odpisy a tvorbu fondů byly 4 319,3 mil. Kč.

Náklady na mzdy ze všech zdrojů (mzdy včetně náhrad za nemoc a OON) bez sociálního a zdravotního pojištění činily 2 103,2 mil. Kč (tabulka 8 a VUT 10), odvody na sociální a zdravotní pojištění a zákonné pojištění odpovědnosti zaměstnavatele 669,9 mil. Kč a náklady na tvorbu sociálního fondu (1,5 % z mezd) činily 30 mil. Kč. Podíl celkových osobních nákladů (celkové mzdové náklady včetně sociálního a zdravotního pojištění a tvorby sociálního fondu) činil 56,7 % celkových nákladů.

Průměrná mzda přepočtená na plný úvazek jednoho pracovníka VUT dosáhla v roce 2022 částky 55 578 Kč¹, tedy o 2,7 % více než v předchozím roce.

¹ Průměrná mzda je vypočtená ze všech zdrojů, kterými VUT v roce 2022 disponovalo, a zahrnuje všechny pracovníky VUT (akademické, vědecké, ostatní pracovníky i zaměstnance menz nebo dalších zařízení VUT); dále výpočet nezahrnuje náhrady za nemoc a ostatní osobní náklady.

V roce 2022 byla vyplacena stipendia studentům ve výši 333,6 mil. Kč (6,7 % z nákladů), z toho 117,6 mil. Kč tvořila stipendia pro doktorské studenty, 70,2 mil. Kč stipendia ubytovací a 1,1 mil. Kč stipendia sociální.

Celkový počet studentů na VUT byl k 31. 12. 2022 celkem 17 505, z toho 1 483 doktorských. VUT má akreditováno celkem 333 studijních programů. V cizím jazyce nabízí 91 studijních programů a dalších 14 Joint/Double/Multiple Degree studijních programů realizovaných se zahraniční VŠ. Studijní programy na VUT pokrývají široké spektrum klasických technických oborů, ale také oborů přírodovědných a uměleckých včetně architektury, jakož i řadu interdisciplinárních programů spojujících inženýrství s přírodovědnými disciplínami, ekonomikou a zdravotnictvím. V rámci institucionální akreditace bylo v roce 2022 nově schváleno uskutečňování 6 programů, u jednoho dalšího programu byla udělena akreditace Národním akreditačním úřadem.

K 31. 12. 2022 mělo VUT v evidenci dlouhodobý nehmotný majetek v celkové pořizovací hodnotě 253 mil. Kč (nárůst o 0,3 %). Nejvyšší hodnotu dlouhodobého nehmotného majetku tvoří software v celkové pořizovací hodnotě 216 mil. Kč a nehmotné výsledky výzkumu a vývoje v celkové pořizovací hodnotě 30 mil. Kč.

Celková pořizovací hodnota dlouhodobého hmotného majetku činila k 31. 12. 2022 celkem 16 867 mil. Kč (nárůst o 1,6 %). Nejvyšší hodnotu dlouhodobého hmotného majetku tvoří stavby, a to v celkové pořizovací hodnotě 10 765 mil. Kč, a samostatné movité věci a soubory movitých věcí v celkové pořizovací hodnotě 5 314 mil. Kč.

Podrobněji se stavu a pohybu majetku věnuje kap. 5.

Významným ukazatelem hospodaření je stav fondů, které jsou tvořeny v souladu se zákonem č. 111/1998 Sb., o vysokých školách. Celkový zůstatek ve fondech byl ve výši 2 369 mil. Kč (meziroční nárůst o 9 %), z toho fond provozních prostředků je ve výši 1 185 mil. Kč, fond reprodukce investičního majetku 843 mil. Kč, fond rezervní ve výši 214 mil. Kč, fond stipendijní ve výši 32 mil. Kč, fond účelově určených prostředků ve výši 26 mil. Kč, fond sociální ve výši 66 mil. Kč a fond odměn ve výši 3 mil. Kč.

Podrobněji se fondům věnuje kap. 4.

Pro čerpání jednotlivých příspěvků a dotací poskytnutých na základě Rozhodnutí jednotlivými poskytovateli byly VUT dodržovány podmínky uvedené v přílohách, které jsou nedílnými součástmi výrokové části těchto Rozhodnutí. Jedná se mj. i o nakládání s veřejnými prostředky v souladu s Pravidly ES/EU pro poskytování veřejné podpory tak, aby nedošlo k narušení ani hrozbě narušení hospodářské soutěže.

Hospodaření univerzity je předmětem ověření účetní uzávěrky auditorem, kterým je v roce 2022 auditorská firma BDO Audit s.r.o. Výrok auditora je uveden v příloze č. 1 této Výroční zprávy.

2. Roční účetní závěrka

2.1. Rozvaha

VUT používá účetní metody dané vyhláškou č. 504/2002 Sb., ve znění pozdějších předpisů, kterou se provádějí některá ustanovení zákona č. 563/1991 Sb., o účetnictví, ve znění pozdějších předpisů, a která je platná pro účetní jednotky, u kterých hlavním předmětem činnosti není podnikání.

Tabulka 1 Rozvaha (balance)

Rozvaha (balance)				
Příloha č.1 k vyhlášce č. 504/2002 Sb. ve znění pozdějších předpisů				
Jednotlivé položky se vykazují v tis. Kč (§4, odst.3)				
	účet / součet	řádek	stav k 1.1.	stav k 31.12.
AKTIVA			sl. 1	sl. 2
A. Dlouhodobý majetek celkem	ř.2+10+21+28	0001	8 218 335	8 111 994
I. Dlouhodobý nehmotný majetek celkem	ř.3 až 9	0002	254 748	254 658
1. Nehmotné výsledky výzkumu a vývoje	012	0003	30 456	29 516
2. Software	013	0004	213 384	215 676
3. Ocenitelná práva	014	0005	4 652	4 433
4. Drobný dlouhodobý nehmotný majetek	018	0006	3 608	3 261
5. Ostatní dlouhodobý nehmotný majetek	019	0007	0	0
6. Nedokončený dlouhodobý nehmotný majetek	041	0008	2 415	1 772
7. Poskytnuté zálohy na dlouhodobý nehmotný majetek	051	0009	233	0
II. Dlouhodobý hmotný majetek celkem	ř.11 až 20	0010	16 688 635	16 941 021
1. Pozemky	031	0011	647 076	660 241
2. Umělecká díla, předměty a sbírky	032	0012	13 329	13 329
3. Stavby	021	0013	10 525 217	10 764 675
4. Hmotné movité věci a jejich soubory	022	0014	5 290 669	5 313 679
5. Pěstitelské celky trvalých porostů	025	0015	0	0
6. Dospělá zvířata a jejich skupiny	026	0016	0	0
7. Drobný dlouhodobý hmotný majetek	028	0017	116 326	105 579
8. Ostatní dlouhodobý hmotný majetek	029	0018	9 184	9 182
9. Nedokončený dlouhodobý hmotný majetek	042	0019	84 896	73 739
10. Poskytnuté zálohy na dlouhodobý hmotný majetek	052	0020	1 938	597
III. Dlouhodobý finanční majetek celkem	ř.22 až 27	0021	5 089	5 089
1. Podíly – ovládaná nebo ovládající osoba	061	0022	40	40
2. Podíly – podstatný vliv	062	0023	4 929	4 929
3. Dluhové cenné papíry držené do splatnosti	063	0024	0	0
4. Zápůjčky organizačním složkám	066	0025	0	0
5. Ostatní dlouhodobé zápůjčky	067	0026	0	0
6. Ostatní dlouhodobý finanční majetek	069	0027	120	120
IV. Oprávky k dlouhodobému majetku celkem	ř.29 až 39	0028	-8 730 137	-9 088 774
1. Oprávky k nehmotným výsledkům výzkumu a vývoje	072	0029	-30 456	-29 516
2. Oprávky k softwaru	073	0030	-175 071	-190 766
3. Oprávky k ocenitelným právům	074	0031	-2 996	-2 820
4. Oprávky k drobnému dlouhodobému nehmotnému majetku	078	0032	-3 608	-3 261
5. Oprávky k ostatnímu dlouhodobému nehmotnému majetku	079	0033	0	0
6. Oprávky ke stavbám	081	0034	-3 862 959	-4 130 609
7. Oprávky k samostatným hmotným movitým věcem a souboru hmotných movitých věcí	082	0035	-4 530 173	-4 617 635
8. Oprávky k pěstitelským celkům trvalých porostů	085	0036	0	0
9. Oprávky k základnímu stádu a tažným zvířatům	086	0037	0	0
10. Oprávky k drobnému dlouhodobému hmotnému majetku	088	0038	-116 326	-105 579
11. Oprávky k ostatnímu dlouhodobému hmotnému majetku	089	0039	-8 548	-8 588

Jednotlivé položky se vykazují v tis. Kč (§4, odst.3)	účet / součet	řádek	stav k 1.1.	stav k 31.12.
B. Krátkodobý majetek celkem	ř.41+51+71+79	0040	3 194 425	3 356 269
I. Zásoby celkem	ř.42 až 50	0041	42 134	35 542
1. Materiál na skladě	112	0042	3 373	3 495
2. Materiál na cestě	119	0043	84	72
3. Nedokončená výroba	121	0044	24 930	16 330
4. Polotovary vlastní výroby	122	0045	0	0
5. Výrobky	123	0046	11 656	11 272
6. Mladá a ostatní zvířata a jejich skupiny	124	0047	0	0
7. Zboží na skladě a v prodejnách	132	0048	1 305	1 346
8. Zboží na cestě	139	0049	0	327
9. Poskytnuté zálohy na zásoby	z 314	0050	786	2 700
II. Pohledávky celkem	ř.52 až70	0051	193 129	275 054
1. Odběratelé	311	0052	61 389	83 008
2. Směnky k inkasu	312	0053	0	0
3. Pohledávky za eskontované cenné papíry	313	0054	0	0
4. Poskytnuté provozní zálohy	z 314	0055	1 822	976
5. Ostatní pohledávky	315	0056	786	409
6. Pohledávky za zaměstnanci	335	0057	3 702	850
7. Pohledávky za institucemi sociálního zabezpečení a veřejného zdravotního pojištění	336	0058	0	0
8. Daň z příjmů	341	0059	9 364	0
9. Ostatní přímé daně	342	0060	0	0
10. Daň z přidané hodnoty	343	0061	0	2 225
11. Ostatní daně a poplatky	345	0062	0	8
12. Nároky na dotace a ostatní zúčtování se státním rozpočtem	346	0063	0	0
13. Nároky na dotace a ostatní zúčtování s rozpočtem orgánů územních samosprávních celků	348	0064	0	0
14. Pohledávky za společníky sdruženými ve společnosti	358	0065	0	0
15. Pohledávky z pevných termínovaných operací a opcí	373	0066	0	0
16. Pohledávky z vydaných dluhopisů	375	0067	0	0
17. Jiné pohledávky	378	0068	14 915	15 041
18. Dohadné účty aktivní	388	0069	103 123	174 288
19. Opravná položka k pohledávkám	391	0070	-1 972	-1 751
III. Krátkodobý finanční majetek celkem	ř.72 až 78	0071	2 929 935	3 015 159
1. Peněžní prostředky v pokladně	211	0072	2 142	2 369
2. Ceniny	213	0073	1 040	749
3. Peněžní prostředky na účtech	221	0074	2 926 753	3 012 041
4. Majetkové cenné papíry k obchodování	251	0075	0	0
5. Dluhové cenné papíry k obchodování	253	0076	0	0
6. Ostatní cenné papíry	256	0077	0	0
7. Peníze na cestě	261	0078	0	0
IV. Jiná aktiva celkem	ř.80 až 81	0079	29 227	30 514
1. Náklady příštích období	381	0080	27 627	26 574
2. Příjmy příštích období	385	0081	1 600	3 940
Aktiva celkem	ř. 1+40	0082	11 412 760	11 468 263

ROČNÍ ÚČETNÍ ZÁVĚRKA

Jednotlivé položky se vykazují v tis. Kč (§4, odst.3)	účet / součet	řádek	stav k 1.1.	stav k 31.12.
PASIVA			sl. 3	sl. 4
A. Vlastní zdroje celkem	ř.84+88	0083	10 617 959	10 755 635
I. Jmění celkem	ř.85 až 87	0084	10 531 424	10 580 505
1. Vlastní jmění	901	0085	8 358 341	8 211 590
2. Fondy	911	0086	2 173 083	2 368 915
3. Oceňovací rozdíly z přecenění finančního majetku a závazků	921	0087	0	0
II. Výsledek hospodaření celkem	ř.89 až 91	0088	86 535	175 130
1. Účet výsledku hospodaření	963	0089	86 535	175 130
2. Výsledek hospodaření ve schvalovacím řízení	931	0090	0	0
3. Nerozdělený zisk, neuhrazená ztráta minulých let	932	0091	0	0
B. Cizí zdroje celkem	ř.93+95+103+127	0092	794 801	712 628
I. Rezervy celkem	ř.94	0093	0	0
1. Rezervy	941	0094	0	0
II. Dlouhodobé závazky celkem	ř.96 až 102	0095	52 066	0
1. Dlouhodobé úvěry	951	0096	52 066	0
2. Vydané dluhopisy	953	0097	0	0
3. Závazky z pronájmu	954	0098	0	0
4. Přijaté dlouhodobé zálohy	955	0099	0	0
5. Dlouhodobé směnky k úhradě	958	0100	0	0
6. Dohadné účty pasivní	z389	0101	0	0
7. Ostatní dlouhodobé závazky	959	0102	0	0
III. Krátkodobé závazky celkem	ř.104 až 126	0103	407 339	418 976
1. Dodavatelé	321	0104	51 046	36 345
2. Směnky k úhradě	322	0105	0	0
3. Přijaté zálohy	324	0106	17 151	21 643
4. Ostatní závazky	325	0107	7 099	7 335
5. Zaměstnanci	331	0108	157 140	160 994
6. Ostatní závazky vůči zaměstnancům	333	0109	0	0
7. Závazky k institucím sociálního zabezpečení a veřejného zdravotního pojištění	336	0110	82 714	82 053
8. Daň z příjmu	341	0111	0	16 850
9. Ostatní přímé daně	342	0112	23 007	20 919
10. Daň z přidané hodnoty	343	0113	5 453	0
11. Ostatní daně a poplatky	345	0114	334	0
12. Závazky ze vztahu ke státnímu rozpočtu	346	0115	5 434	10 060
13. Závazky ze vztahu k rozpočtu orgánů územních samosprávných celků	348	0116	0	0
14. Závazky z upsaných nesplacených cenných papírů a podílů	367	0117	0	0
15. Závazky ke společníkům sdruženým ve společnosti	368	0118	0	0
16. Závazky z pevných termínovaných operací a opcí	373	0119	0	0
17. Jiné závazky	379	0120	44 557	43 161
18. Krátkodobé úvěry	231	0121	0	7 438
19. Eskontní úvěry	232	0122	0	0
20. Vydané krátkodobé dluhopisy	241	0123	0	0
21. Vlastní dluhopisy	255	0124	0	0
22. Dohadné účty pasivní	z389	0125	13 404	12 178
23. Ostatní krátkodobé finanční výpomoci	249	0126	0	0
IV. Jiná pasiva celkem	ř.128 až 129	0127	335 396	293 652
1. Výdaje příštích období	383	0128	2 306	2 543
2. Výnosy příštích období	384	0129	333 090	291 109
Pasiva celkem	ř.83+92	0130	11 412 760	11 468 263

Komentář k tabulce 1:

1. K ř. 2 až 39: V roce 2021 došlo ke změně limitů pro evidenci dlouhodobého majetku. Hranice pro zařazení hmotného a nehmotného majetku a jeho technického zhodnocení mezi dlouhodobý majetek byla od 1. 1. 2021 stanovena jednotně na 80 tis. Kč. Tato změna může přinést nesoulad s poskytovateli dotace, kteří k nastavení limitu přistupují odlišně. Podrobnější komentář k položkám majetku je uveden v kap. 5 Stav a pohyb majetku a závazků.
2. K ř. 44: Na účet nedokončené výroby byly v roce 2022 účtovány všechny rozpracované zakázky, které pokračují v následujícím roce. Nedokončenou výrobu účetní jednotka tvoří zejména k vzdělávací činnosti a k vědě a výzkumu dle projektů, dále pak v doplňkové činnosti. K 31.12.2022 je v následující struktuře (částky jsou uvedeny v tis. Kč, ř. 44 Rozvahy):

Vzdělávací činnost	1 787
Věda a výzkum	561
Doplňková činnost	13 982
Celkem	16 330

3. Pohledávky za odběrateli (zůstatky účtů 311* a 315.100) činily k 31. 12. 2022 částku 83 331 tis. Kč, z toho v tis. Kč:

pohledávky po splatnosti víc jak 360 dnů	2 379
pohledávky po splatnosti od 90 do 359 dnů	2 748
pohledávky po splatnosti od 30 do 89 dnů	3 457
pohledávky po splatnosti od 0 do 29 dnů	10 011
pohledávky ve splatnosti	64 736
celkem	83 331

4. Nejvýznamnější zálohy (ř. 55 Rozvahy) tvořily dosud nevyúčtované zálohy na materiál ve výši 2 700 tis. Kč (z toho je nejvýznamnější položka 1 040 tis. Kč na nákup kancelářských židlí pro FEKT od společnosti HONA INVESTMENT s. r. o.).
5. K ř. 68: Nejvýznamnější částku tvoří neuhrazené předpisy na poplatky studentů za prodlouženou dobu studia stanovené podle § 58 odst. 3 zákona o vysokých školách v celkové hodnotě 12 086 tis. Kč.
6. K ř. 70: Opravné položky k pohledávkám byly v roce 2022 tvořeny dle doporučení právních oddělení podle předpokládané vymahatelnosti pohledávek. K pohledávkám z hospodářské činnosti, u kterých uplynulo více než 12 měsíců od jejich splatnosti a byly podniknuty zákonné kroky k jejich vymožení, jsou vytvořeny opravné položky k 31. 12. 2022 v celkové výši 1 751 tis. Kč. Ve srovnání s rokem 2021 došlo ke snížení částky opravných položek o 221 tis. Kč.

V roce 2022 došlo k odpisu nedobytných pohledávek v celkové výši 3 893 tis. Kč, z toho 564 tis. Kč z titulu nevymožitelných promlčených poplatků za prodlouženou dobu studia. Významnou položkou jsou odpisy pohledávek za společností Palladium Technologies, a.s. na CEITEC v celkové výši 1 859 tis. Kč. Ostatní odepsané pohledávky jsou z obchodních vztahů.

7. K ř. 94: V roce 2022 se neúčtovalo o tvorbě rezerv.
8. K ř. 96 a 121: Výše dosud nesplacené jistiny dlouhodobého bankovního úvěru, do 2021 evidována na účtu 951, byla vzhledem ke splatnosti zůstatku jistiny do 1 roku přeúčtována na účet 231 krátkodobé úvěry. Úvěr byl poskytnut VUT v celkové výši 450 mil. Kč v roce 2012 na spolufinancování Programu na dokončení infrastruktury VUT v letech 2009 až 2015. Úvěr byl dočerpán v roce 2014. Během roku 2022 bylo na jistinách splaceno 44,6 mil. Kč. Celkem bylo od počátku splácení zapláceno 442,6 mil. Kč. Předpokládaným termínem jeho úplného splacení je 24. 2. 2023.
9. K ř. 104: Nejvyšší závazky k 31. 12. 2022 mělo VUT vůči těmto dodavatelům (v tis. Kč):

Korporace	Částka závazku
Navláčil stavební firma, s.r.o. (IČ 25301144)	3 038
Vodafone Czech Republic a. s. (IČ 25788001)	2 875
Brněnské vodárny a kanalizace, a. s. (IČ 46347275)	2 563
COMMSYS TECHNOLOGY s.r.o. (IČ 29359741)	2 114
Synerga a. s. (IČ 60735678)	1 811
MAVA spol. s r.o. (IČ 48397555)	1 735
Ateliér Velehradský, s. r. o. (IČ 29263140)	1 641
ICT Energo, s.r.o. (IČ 29268826)	1 355
AUTOCONT a.s. (IČ 04308697)	1 007

10. K ř. 106: Na analytickém účtu 324 500 jsou přijaté zálohy zejména od studentů na ubytování a stravování (KaM) ve výši 19 648 tis. Kč. Na analytickém účtu 324 011 jsou přijaté zálohy na energie, ubytování a služby ve výši 1 670 tis. Kč. Na analytickém účtu 324.980 jsou přijaté zálohy od spolužitelů a jejich suma je ve výši 328 tis. Kč.

ROČNÍ ÚČETNÍ ZÁVĚRKA

11. K ř. 120: Nejvýznamnější částku tvoří stipendia studentů v celkové hodnotě 30 582 tis. Kč. Z této hodnoty byla v lednu 2023 vyplacena stipendia v celkové hodnotě 29 230 tis. Kč.

2.2. Výkaz zisku a ztráty

Výkaz zisku a ztráty (Tab. 2) je zpracován odděleně pro hlavní a doplňkovou činnost za celou instituci; dále odděleně pro VŠ bez KaM (Tab. 2.a) a pro Koleje a menzy (KaM) (Tab. 2.b). Vysokoškolské zemědělské a lesní statky VUT nemá.

Tabulka 2 Výkaz zisku a ztráty – sumář VUT

Výkaz zisku a ztráty					
Příloha č. 2 k vyhlášce č. 504/2002 Sb. ve znění pozdějších předpisů					
Jednotlivé položky se vykazují v tis. Kč (§4, odst.3)	účet / součet	řádek	hlavní činnost	hospodářská/ doplňková činnost	celkem
A. Náklady			sl. 1	sl.2	sl. 1 + sl. 2
I. Spotřebované nákupy a nakupované služby	ř.2 až 7	0001	805 104	86 646	891 750
1. Spotřeba materiálu, energie a ostatních neskladovaných dodávek	501,502,503	0002	401 111	35 075	436 186
2. Prodané zboží	504	0003	0	1 235	1 235
3. Opravy a udržování	511	0004	81 343	3 578	84 921
4. Náklady na cestovné	512	0005	71 676	2 082	73 758
5. Náklady na reprezentaci	513	0006	1 037	6 734	7 771
6. Ostatní služby	518	0007	249 937	37 942	287 879
II. Změny stavu zásob vlastní činnosti a aktivace	ř.9 až 11	0008	680	7 734	8 414
7. Změna stavu zásob vlastní činnosti	56	0009	680	8 147	8 827
8. Aktivace materiálu, zboží a vnitroorganizačních služeb	571,572	0010	0	-413	-413
9. Aktivace dlouhodobého majetku	573,574	0011	0	0	0
III. Osobní náklady	ř.13 až 17	0012	2 722 031	141 595	2 863 626
10. Mzdové náklady	521	0013	1 993 699	109 496	2 103 195
11. Zákonné sociální pojištění	524	0014	641 190	28 668	669 858
12. Ostatní sociální pojištění	525	0015	21 135	0	21 135
13. Zákonné sociální náklady	527	0016	66 006	3 431	69 437
14. Ostatní sociální náklady	528	0017	1	0	1
IV. Daně a poplatky	ř.19	0018	1 200	41	1 241
15. Daně a poplatky	53	0019	1 200	41	1 241
V. Ostatní náklady	ř.21 až 27	0020	574 283	88 425	662 708
16. Smluvní pokuty a úroky z prodlení, ostatní pokuty a penále	541,542	0021	16	735	751
17. Odpis nedobytné pohledávky	543	0022	2 737	1 156	3 893
18. Nákladové úroky	544	0023	1 948	0	1 948
19. Kursové ztráty	545	0024	6 814	5 969	12 783
20. Dary	546	0025	458	1 865	2 323
21. Manka a škody	548	0026	0	2	2
22. Jiné ostatní náklady	549	0027	562 310	78 698	641 008
VI. Odpisy, prodaný majetek, tvorba rezerv a opravných položek	ř.29 až 33	0028	500 275	581	500 856
23. Odpisy dlouhodobého majetku	551	0029	500 246	831	501 077
24. Prodaný dlouhodobý majetek	552	0030	0	0	0
25. Prodané cenné papíry a podíly	553	0031	0	0	0
26. Prodaný materiál	554	0032	0	0	0
27. Tvorba a použití rezerv a opravných položek	556,558,559	0033	29	-250	-221
VII. Poskytnuté příspěvky celkem	ř.35	0034	3 752	46	3 798
28. Poskytnuté členské příspěvky a příspěvky zúct. mezi organ. složkami	581	0035	3 752	46	3 798
VIII. Daň z příjmů celkem	ř.37	0036	7 452	15 790	23 242
29. Daň z příjmů	59	0037	7 452	15 790	23 242
Náklady celkem	ř.1+8+12+18+20+28+34+36	0038	4 614 777	340 858	4 955 635

ROČNÍ ÚČETNÍ ZÁVĚRKA

Jednotlivé položky se vykazují v tis. Kč (§4, odst.3)	účet / součet	řádek	hlavní činnost	hospodářská/ doplňková činnost	celkem
B. Výnosy			sl. 1	sl.2	sl. 1 + sl. 2
I. Provozní dotace	ř.41	0040	3 759 214	0	3 759 214
1. Provozní dotace	691	0041	3 759 214	0	3 759 214
II. Přijaté příspěvky	ř.43 až 45	0042	10 896	315	11 211
2. Přijaté příspěvky zúčtované mezi organizačními složkami	681	0043	0	0	0
3. Přijaté příspěvky (dary)	682	0044	10 896	315	11 211
4. Přijaté členské příspěvky	684	0045	0	0	0
III. Tržby za vlastní výkony a za zboží celkem	601,602,604	0046	271 156	349 825	620 981
IV. Ostatní výnosy celkem	ř.48 až 53	0047	692 391	41 205	733 596
5. Smluvní pokuty, úroky z prodlení, ostatní pokuty a penále	641,642	0048	742	7 971	8 713
6. Platby za odepsané pohledávky	643	0049	1	0	1
7. Výnosové úroky	644	0050	87 261	5 167	92 428
8. Kursové zisky	645	0051	1 876	679	2 555
9. Zúčtování fondů	648	0052	224 267	0	224 267
10. Jiné ostatní výnosy	649	0053	378 244	27 388	405 632
V. Tržby z prodeje majetku	ř.55 až 59	0054	3 287	2 476	5 763
11. Tržby z prodeje dlouhodobého nehmotného a hmotného majetku	652	0055	3 287	0	3 287
12. Tržby z prodeje cenných papírů a podílů	653	0056	0	2 112	2 112
13. Tržby z prodeje materiálu	654	0057	0	29	29
14. Výnosy z krátkodobého finančního majetku	655	0058	0	0	0
15. Výnosy z dlouhodobého finančního majetku	657	0059	0	335	335
Výnosy celkem	ř.40+42+46+47+54	0060	4 736 944	393 821	5 130 765
C. Výsledek hospodaření před zdaněním	ř.60–38+36	0061	129 619	68 753	198 372
D. Výsledek hospodaření po zdanění	ř.61–36	0062	122 167	52 963	175 130
			hlavní + hospodářská činnost		
Výsledek hospodaření před zdaněním celkem	ř.61/sl.1+61/sl.2	0063	198 372		
Výsledek hospodaření po zdanění celkem	ř.62/sl.1+62/sl.2	0064	175 130		

Komentář k tabulce 2:

- Sloupec 2 obsahuje pouze doplňkovou činnost.
- Výsledek hospodaření se uvádí za hlavní + doplňkovou činnost.
- Kurzové rozdíly – v průběhu účetního období používá účetní jednotka pro přepočtení cizích měn denní kurz ČNB. Pro přepočtení majetku a závazků vedených v cizí měně na českou měnu byl na VUT v roce 2022 používán kurz ČNB vyhlášený k rozvahovému dni, tzn. k 31. 12. 2022.
- Podrobněji se analýze nákladů a výnosů věnuje kap. 3.

Tabulka 2.a Výkaz zisku a ztráty – VŠ bez KaM

Výkaz zisku a ztráty					
Příloha č.2 k vyhlášce č. 504/2002 Sb. ve znění pozdějších předpisů					
Jednotlivé položky se vykazují v tis. Kč (§4, odst.3)	účet / součet	řádek	hlavní činnost	hospodářská/ doplňková činnost	celkem
A. Náklady			sl. 1	sl.2	sl. 1 + sl. 2
I. Spotřebované nákupy a nakupované služby	ř.2 až 7	0001	699 336	73 677	773 013
1. Spotřeba materiálu, energie a ostatních neskladovaných dodávek	501,502,503	0002	325 865	24 363	350 228
2. Prodané zboží	504	0003	0	340	340
3. Opravy a udržování	511	0004	64 282	3 399	67 681
4. Náklady na cestovné	512	0005	71 669	2 082	73 751
5. Náklady na reprezentaci	513	0006	1 008	6 734	7 742
6. Ostatní služby	518	0007	236 512	36 759	273 271
II. Změny stavu zásob vlastní činnosti a aktivace	ř.9 až 11	0008	680	7 734	8 414
7. Změna stavu zásob vlastní činnosti	56	0009	680	8 147	8 827
8. Aktivace materiálu, zboží a vnitroorganizačních služeb	571,572	0010	0	-413	-413
9. Aktivace dlouhodobého majetku	573,574	0011	0	0	0
III. Osobní náklady	ř.13 až 17	0012	2 652 112	131 673	2 783 785
10. Mzdové náklady	521	0013	1 943 022	102 167	2 045 189
11. Zákonné sociální pojištění	524	0014	624 346	26 213	650 559
12. Ostatní sociální pojištění	525	0015	21 135	0	21 135
13. Zákonné sociální náklady	527	0016	63 608	3 293	66 901
14. Ostatní sociální náklady	528	0017	1	0	1
IV. Daně a poplatky	ř.19	0018	1 200	41	1 241
15. Daně a poplatky	53	0019	1 200	41	1 241
V. Ostatní náklady	ř.21 až 27	0020	582 526	78 560	661 086
16. Smluvní pokuty a úroky z prodlení, ostatní pokuty a penále	541,542	0021	16	735	751
17. Odpis nedobytné pohledávky	543	0022	2 737	649	3 386
18. Nákladové úroky	544	0023	1 948	0	1 948
19. Kursové ztráty	545	0024	6 814	5 969	12 783
20. Dary	546	0025	458	763	1 221
21. Manka a škody	548	0026	0	0	0
22. Jiné ostatní náklady	549	0027	570 553	70 444	640 997
VI. Odpisy, prodaný majetek, tvorba rezerv a opravných položek	ř.29 až 33	0028	468 613	-246	468 367
23. Odpisy dlouhodobého majetku	551	0029	468 584	4	468 588
24. Prodaný dlouhodobý majetek	552	0030	0	0	0
25. Prodané cenné papíry a podíly	553	0031	0	0	0
26. Prodaný materiál	554	0032	0	0	0
27. Tvorba a použití rezerv a opravných položek	556,558,559	0033	29	-250	-221
VII. Poskytnuté příspěvky celkem	ř.35	0034	3 752	46	3 798
28. Poskytnuté členské příspěvky a příspěvky zúčt. mezi organ. složkami	581	0035	3 752	46	3 798
VIII. Daň z příjmů celkem	ř.37	0036	1 007	15 790	16 797
29. Daň z příjmů	59	0037	1 007	15 790	16 797
Náklady celkem	ř.1+8+12+18+20 + 28+34+36	0038	4 409 226	307 275	4 716 501

ROČNÍ ÚČETNÍ ZÁVĚRKA

Jednotlivé položky se vykazují v tis. Kč (§4, odst.3)	účet / součet	řádek	hlavní činnost	hospodářská/ doplňková činnost	celkem
B. Výnosy			sl. 1	sl.2	sl. 1 + sl. 2
I. Provozní dotace	ř.41	0040	3 747 219	0	3 747 219
1. Provozní dotace	691	0041	3 747 219	0	3 747 219
II. Přijaté příspěvky	ř.43 až 45	0042	10 896	315	11 211
2. Přijaté příspěvky zúčtované mezi organizačními složkami	681	0043	0	0	0
3. Přijaté příspěvky (dary)	682	0044	10 896	315	11 211
4. Přijaté členské příspěvky	684	0045	0	0	0
III. Tržby za vlastní výkony a za zboží celkem	601,602,604	0046	56 503	308 577	365 080
IV. Ostatní výnosy celkem	ř.48 až 53	0047	681 114	35 717	716 831
5. Smluvní pokuty, úroky z prodlení, ostatní pokuty a penále	641,642	0048	511	7 954	8 465
6. Platby za odepsané pohledávky	643	0049	0	0	0
7. Výnosové úroky	644	0050	79 866	5 167	85 033
8. Kursové zisky	645	0051	1 876	679	2 555
9. Zúčtování fondů	648	0052	224 267	0	224 267
10. Jiné ostatní výnosy	649	0053	374 594	21 917	396 511
V. Tržby z prodeje majetku	ř.55 až 59	0054	3 287	2 477	5 764
11. Tržby z prodeje dlouhodobého nehmotného a hmotného majetku	652	0055	3 287	0	3 287
12. Tržby z prodeje cenných papírů a podílů	653	0056	0	2 112	2 112
13. Tržby z prodeje materiálu	654	0057	0	30	30
14. Výnosy z krátkodobého finančního majetku	655	0058	0	0	0
15. Výnosy z dlouhodobého finančního majetku	657	0059	0	335	335
Výnosy celkem	ř.40+42+46+47 +54	0060	4 499 019	347 086	4 846 105
C. Výsledek hospodaření před zdaněním	ř.60-38+36	0061	90 800	55 601	146 401
D. Výsledek hospodaření po zdanění	ř.61-36	0062	89 793	39 811	129 604
			hlavní + hospodářská činnost		
Výsledek hospodaření před zdaněním celkem	ř.61/sl.1+61/sl.2	0063	146 401		
Výsledek hospodaření po zdanění celkem	ř.62/sl.1+62/sl.2	0064	129 604		

Tabulka 2.b Výkaz zisku a ztráty – KaM (Koleje a menzy)

Výkaz zisku a ztráty					
Příloha č.2 k vyhlášce č. 504/2002 Sb. ve znění pozdějších předpisů					
Jednotlivé položky se vykazují v tis. Kč (§4, odst.3)	účet / součet	řádek	hlavní činnost	hospodářská/ doplňková činnost	celkem
A. Náklady			sl. 1	sl.2	sl. 1 + sl. 2
I. Spotřebované nákupy a nakupované služby	ř.2 až 7	0001	105 768	12 970	118 738
1. Spotřeba materiálu, energie a ostatních neskladovaných dodávek	501,502,503	0002	75 246	10 712	85 958
2. Prodané zboží	504	0003	0	895	895
3. Opravy a udržování	511	0004	17 061	179	17 240
4. Náklady na cestovné	512	0005	7	1	8
5. Náklady na reprezentaci	513	0006	29	0	29
6. Ostatní služby	518	0007	13 425	1 183	14 608
II. Změny stavu zásob vlastní činnosti a aktivace	ř.9 až 11	0008	0	0	0
7. Změna stavu zásob vlastní činnosti	56	0009	0	0	0
8. Aktivace materiálu, zboží a vnitroorganizačních služeb	571,572	0010	0	0	0
9. Aktivace dlouhodobého majetku	573,574	0011	0	0	0
III. Osobní náklady	ř.13 až 17	0012	69 919	9 922	79 841
10. Mzdové náklady	521	0013	50 677	7 329	58 006
11. Zákonné sociální pojištění	524	0014	16 844	2 455	19 299
12. Ostatní sociální pojištění	525	0015	0	0	0
13. Zákonné sociální náklady	527	0016	2 398	138	2 536
14. Ostatní sociální náklady	528	0017	0	0	0
IV. Daně a poplatky	ř.19	0018	0	0	0
15. Daně a poplatky	53	0019	0	0	0
V. Ostatní náklady	ř.21 až 27	0020	-8 243	9 865	1 622
16. Smluvní pokuty a úroky z prodlení, ostatní pokuty a penále	541,542	0021	0	0	0
17. Odpis nedobytné pohledávky	543	0022	0	507	507
18. Nákladové úroky	544	0023	0	0	0
19. Kursové ztráty	545	0024	0	0	0
20. Dary	546	0025	0	1 102	1 102
21. Manka a škody	548	0026	0	2	2
22. Jiné ostatní náklady	549	0027	-8 243	8 254	11
VI. Odpisy, prodaný majetek, tvorba rezerv a opravných položek	ř.29 až 33	0028	31 662	827	32 489
23. Odpisy dlouhodobého majetku	551	0029	31 662	827	32 489
24. Prodaný dlouhodobý majetek	552	0030	0	0	0
25. Prodané cenné papíry a podíly	553	0031	0	0	0
26. Prodaný materiál	554	0032	0	0	0
27. Tvorba a použití rezerv a opravných položek	556,558,559	0033	0	0	0
VII. Poskytnuté příspěvky celkem	ř.35	0034	0	0	0
28. Poskytnuté členské příspěvky a příspěvky zúčt. mezi organ. složkami	581	0035	0	0	0
VIII. Daň z příjmů celkem	ř.37	0036	6 445	0	6 445
29. Daň z příjmů	59	0037	6 445	0	6 445
Náklady celkem	ř.1+8+12+18+20+28+34+36	0038	205 551	33 584	239 135

ROČNÍ ÚČETNÍ ZÁVĚRKA

Jednotlivé položky se vykazují v tis. Kč (§4, odst.3)	účet / součet	řádek	hlavní činnost	hospodářská/ doplňková činnost	celkem
			sl. 1	sl.2	sl. 1 + sl. 2
B. Výnosy					
I. Provozní dotace	ř.41	0040	11 995	0	11 995
1. Provozní dotace	691	0041	11 995	0	11 995
II. Přijaté příspěvky	ř.43 až 45	0042	0	0	0
2. Přijaté příspěvky zúčtované mezi organizačními složkami	681	0043	0	0	0
3. Přijaté příspěvky (dary)	682	0044	0	0	0
4. Přijaté členské příspěvky	684	0045	0	0	0
III. Tržby za vlastní výkony a za zboží celkem	601,602,604	0046	214 653	41 248	255 901
IV. Ostatní výnosy celkem	ř.48 až 53	0047	11 276	5 488	16 764
5. Smluvní pokuty, úroky z prodlení, ostatní pokuty a penále	641,642	0048	231	17	248
6. Platby za odepsané pohledávky	643	0049	1	0	1
7. Výnosové úroky	644	0050	7 394	0	7 394
8. Kursové zisky	645	0051	0	0	0
9. Zúčtování fondů	648	0052	0	0	0
10. Jiné ostatní výnosy	649	0053	3 650	5 471	9 121
V. Tržby z prodeje majetku	ř.55 až 59	0054	0	0	0
11. Tržby z prodeje dlouhodobého nehmotného a hmotného majetku	652	0055	0	0	0
12. Tržby z prodeje cenných papírů a podílů	653	0056	0	0	0
13. Tržby z prodeje materiálu	654	0057	0	0	0
14. Výnosy z krátkodobého finančního majetku	655	0058	0	0	0
15. Výnosy z dlouhodobého finančního majetku	657	0059	0	0	0
Výnosy celkem	ř.40+42+46+47 +54	0060	237 924	46 736	284 660
C. Výsledek hospodaření před zdaněním	ř.60–38+36	0061	38 818	13 152	51 970
D. Výsledek hospodaření po zdanění	ř.61–36	0062	32 373	13 152	45 525
			hlavní + hospodářská činnost		
Výsledek hospodaření před zdaněním celkem	ř.61/sl.1+61/sl.2	0063	51 970		
Výsledek hospodaření po zdanění celkem	ř.62/sl.1+62/sl.2	0064	45 525		

VUT hospodaří jako jedna účetní jednotka a pro vnitřní potřebu rozpočtování, sledování a vyhodnocování nákladů a výnosů se člení na hospodářská střediska (dále HS), kterých je 17, z toho 8 fakult, 3 vysokoškolské ústavy a 6 dalších součástí.

Účetní výsledek hospodaření univerzity po zdanění (dále HV) v roce 2022 činí 175 mil. Kč (přitom z hlavní činnosti 122 mil. Kč a z doplňkové činnosti 53 mil. Kč).

VUT odvedlo finančnímu úřadu daň z příjmu za rok 2022 ve výši 23 mil. Kč. Základ daně z příjmu byl vypočten z celkového hospodářského výsledku před zdaněním, který byl upraven o položky zvyšující a snižující základ daně v souladu s ustanoveními zákona č. 586/92 Sb., o daních z příjmů, v platném znění.

Tabulka 3 Hospodářský výsledek (HV) – výsledek hospodaření

(v tis. Kč)

Součásti VVŠ	HV z hlavní činnosti	HV z doplňkové činnosti	HV celkem
11 - Fakulta výtvarných umění	408	1	409
12 - Fakulta stavební	2 550	3 883	6 433
13 - Fakulta strojního inženýrství	18 455	11 105	29 560
14 - Fakulta informačních technologií	6 336	4 086	10 422
15 - Fakulta architektury	73	273	346
16 - Fakulta chemická	1 586	679	2 265
17 - Fakulta podnikatelská	738	20	758
18 - Fakulta elektrotechniky a komunikačních technologií	709	4 155	4 864
50 - Centrum sportovních aktivit	2	1 294	1 296
60 - Institut celoživotního vzdělávání	4 777	25	4 802
61 - Ústav soudního inženýrství	776	888	1 664
62 - Středoevropský technologický institut	419	7 615	8 034
70 - Centrum výpočetních a informačních technologií	1 344	1 232	2 576
72 - Ústřední knihovna	56	0	56
74 - VUTIUUM	0	349	349
80 - Koleje a menzy	32 373	13 152	45 525
90+99 Rektorát VUT	51 565	4 206	55 771
Celkem	122 167	52 963	175 130

Rozdělení výsledku hospodaření za rok 2022 do fondů je navrženo v následující struktuře: 34,6 mil. Kč do rezervního fondu, 139,4 mil. Kč do fondu reprodukce investičního majetku a 1,2 mil. Kč do fondu odměn (podrobněji viz tab. 11).

Tabulka VUT 1 Přehled – hospodářská / nehopodářská činnost

(v tis. Kč)

	hlavní nehopodářská činnost	hlavní hopodářská činnost	doplňková hopodářská činnost	celkem
náklady *	4 189 182	227 399	340 858	4 757 439
výnosy *	4 266 086	272 662	393 821	4 932 569
HV	76 904	45 263	52 963	175 130

*) rozdíl oproti výkazu zisku a ztrát je použití fondů (bez FÚUP).

2.3. Přehled o peněžních tocích

Tabulka 4 Přehled o peněžních tocích (výkaz cash flow)

Struktura celkového CASH FLOW	č.ř.	Vliv na CF	
		Minulé období	Běžné období
Výsledek hospodaření běžného roku	001	86 535	175 130
Odpisy dlouhodobého majetku	002	497 156	501 077
Rezervy řízené předpisy	003	0	0
Přechodné účty pasivní	004	-20 833	-42 970
Přechodné účty aktivní	005	-44 703	-72 452
Pohledávky	006	11 162	-10 760
Ostatní krátkodobý finanční majetek	007	358	291
Zásoby	008	-8 596	6 592
Krátkodobé závazky	009	-17 074	5 425
Krátkodobé bankovní úvěry	010	0	7 438
Přijaté finanční výpomoci	011	0	0
Peněžní tok provozní činnosti	012	504 005	569 771
Nehmotný dlouhodobý majetek	013	-16 720	90
Oprávky DNM	014	7 154	14 232
Hmotný dlouhodobý majetek	015	-208 753	-252 386
Oprávky DHM	016	388 070	344 405
Korekce vyloučením odpisů	017	-497 156	-501 077
Dlouhodobý finanční majetek	018	-20	0
Peněžní tok z investiční činnosti	019	-327 425	-394 736
Ostatní dlouhodobé závazky	020	0	0
Dlouhodobé bankovní úvěry	021	-44 628	-52 066
Vlastní jmění	022	15 058	-146 751
Fondy	023	162 282	195 832
Oceňovací rozdíly z přecenění majetku a závazků	024	0	0
Nerozděl. zisk, neuhrazená ztráta minulých let	025	0	0
Hospodářský výsledek	026	-18 398	88 595
Korekce snížením disponibilního zisku běžného roku	027	-86 535	-175 130
Peněžní tok z finanční činnosti	028	27 779	-89 520
Peněžní tok celkem	029	204 359	85 515
Stav peněžních prostředků	030	-204 359	-85 515
Kontrolní součet	031	0	0

3. Analýza výnosů a nákladů

Celkové neinvestiční výnosy VUT za rok 2022 činily 5 131 mil. Kč (meziroční nárůst o 9 %), z toho v hlavní činnosti 4 737 mil. Kč a v doplňkové činnosti 394 mil. Kč. Náklady byly ve výši 4 956 mil. Kč (meziroční nárůst o 7 %), z toho v hlavní činnosti 4 615 mil. Kč a v doplňkové činnosti 341 mil. Kč.

Následující tabulka uvádí přehled výnosů a nákladů v roce 2022 celkem, v členění na hlavní a doplňkovou činnost a srovnání s předchozím rokem.

Tabulka VUT 2 Výnosy a náklady v meziročním srovnání

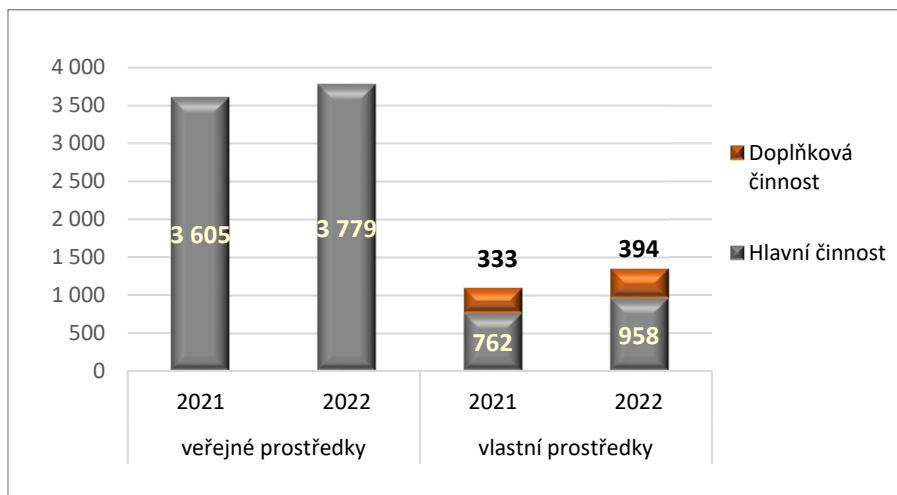
(v mil Kč)

	2022			2021			rozdíl			rozdíl r. 2022-2021 v %		
	hlavní činnost	DČ	celkem	hlavní činnost	DČ	celkem	hlavní činnost	DČ	celkem	hlavní činnost	DČ	celkem
Výnosy celkem	4 737	394	5 131	4 367	333	4 700	370	61	431	8,5 %	18,3 %	9,2 %
z veřejných prostředků*	3 779	0	3 779	3 605	0	3 605	174	0	174	4,8 %	-	4,8 %
vlastní**	958	394	1 352	762	333	1 095	196	61	257	25,7 %	18,3 %	23,5 %
Náklady celkem	4 615	341	4 956	4 331	283	4 614	284	58	342	6,6 %	20,5 %	7,4 %
HV	122	53	175	36	50	86	86	3	89	238,9 %	6,0 %	103,5 %

*včetně prostředků, kde VUT je spolupříjemcem dotace.

** včetně dotačních odpisů a použití fondů

Graf 1 Výnosy v rozdělení na veřejné a neveřejné zdroje

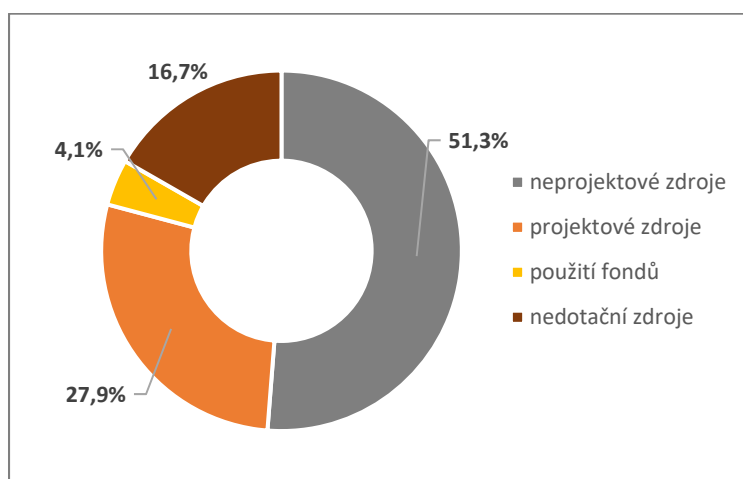


Ve výnosech z veřejných zdrojů je uvedena hodnota poskytnutých dotací (KZ účtu 69*, tj. vč. finančních prostředků dotačních projektů od hlavních řešitelů mimo VUT a se zohledněním vratek a časového rozlišení u dotací poskytnutých na období, které se nekryje s kalendářním rokem). Převod části nespotřebované dotace a převedené v souladu se zákonem o vysokých školách do fondů je účtován do nákladů (nesnižuje výnosy).

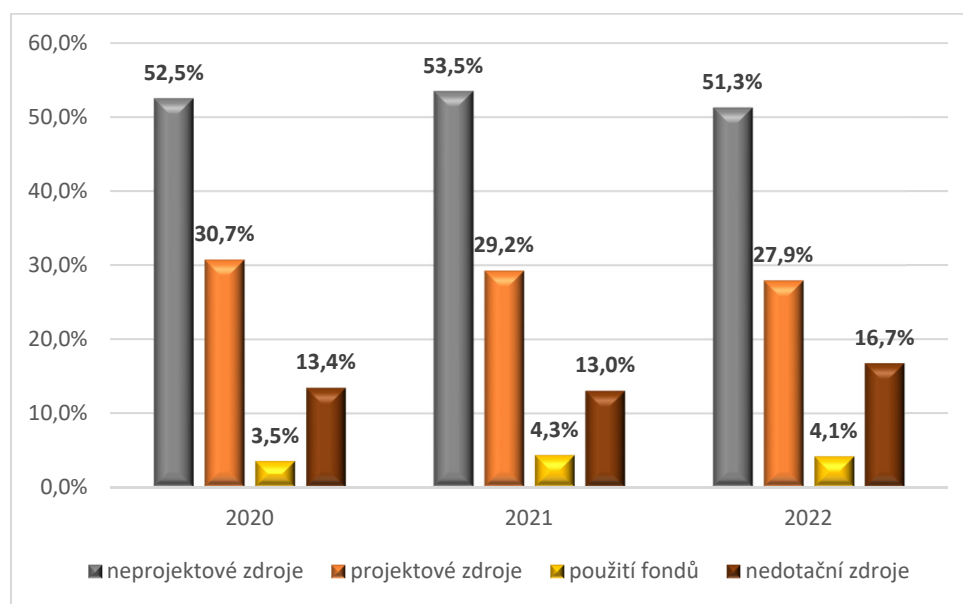
ANALÝZA VÝNOSŮ A NÁKLADŮ

Následující grafy zobrazují jiný pohled na členění výnosů, a to do 4 skupin – **neprojektové zdroje**, z nichž největší část tvoří příspěvek na vzdělávací činnost, institucionální podpora na rozvoj výzkumné organizace, dotace na specifický výzkum a dotace na ubytovací stipendia; **projektové zdroje** zahrnují účelové dotace na VaV a mimo VaV, vč. dotací, které VUT získalo jako spolupříjemce od hlavního řešitele; **použití fondů** a nakonec **nedotační zdroje**, které zahrnují výnosy získané mimo veřejné rozpočty (největší díl tvoří smluvní výzkum a výnosy za ubytování a stravování KaM). Hodnota výnosů je snížena o dotační odpisy.

Graf 2 Rozdělení výnosů dle skupin zdrojů



Graf 3 Rozdělení výnosů dle skupin zdrojů (2020-2022)



Výdaje na reprodukci dlouhodobého majetku (kapitálové výdaje) byly ve výši 446 mil. Kč, což je o 18,5 % více než v r. 2021.

Nárůst kapitálových výdajů se projevil zejména v položce dotace ISPROFIN na realizaci projektů v rámci Programu 133 220 (dále viz. tab. 5c) a v rámci financování investic z vlastních zdrojů VUT (z FRIM).

Nadále pokračuje klesající trend kapitálových výdajů končících projektů OP VVV, který částečně kompenzují vzrůstající kapitálové výdaje v rámci projektů financovaných z Národního plánu obnovy.

Následující tabulka uvádí přehled zdrojů financování investičních výdajů v roce 2022 a srovnání s předchozím rokem. Údaje o použitých veřejných prostředcích jsou sníženy o převody do fondů. Rozdíl oproti tab. 5.a až 5.d je ve vyloučení nespotřebovaných investičních prostředků převedených do fondů.

Tabulka VUT 3 Kapitálové výdaje v meziročním srovnání

(v tis. Kč)

č. ř.	položka	2022	2021	rozdíl	v %
1	Kapitálové výdaje celkem	445 562	376 116	69 446	18,5 %
2	z veřejných prostředků	230 925	102 361	128 564	125,6 %
3	na vzdělávání	20 177	22 370	-2 193	-9,8 %
4	na VaV	10 065	31 405	-21 340	-68,0 %
5	strukturální fondy	20 498	48 586	-28 088	-57,8 %
6	ISPROFIN	180 185	0	180 185	-
7	prostředky od spolupříjemců projektů	53 779	124 508	-70 729	-56,8 %
8	dary	2 300	2 044	256	12,5 %
9	FRIM*	158 558	147 203	11 355	7,7 %

*) návaznost na tabulku 11.b – použití FRIM bez převodů do jiných fondů

Komentář k tabulce VUT 3

- ř. 3 a ř. 4 neobsahuje převody do fondů
- ř. 5: zahrnuje výdaje z prostředků NPO ve výši 3 105 tis. Kč
- ř. 9: r. 2022 - převod z FRIM do jiného fondu 50 tis. Kč; r. 2021 - převod z FRIM do jiného fondu 22 604 tis. Kč.
- ř.4: r. 2021 - v hodnotách uvedených ve VZoH za rok 2021 nebylo zahrnuto čerpání kapitálových výdajů z FÚUP, hodnoty byly opraveny.
- ř. 5: v r. 2021 upravena částka o převod spoluřešiteli.

3.1. Výnosy

3.1.1. Příspěvek a dotace z veřejných zdrojů – neinvestiční prostředky

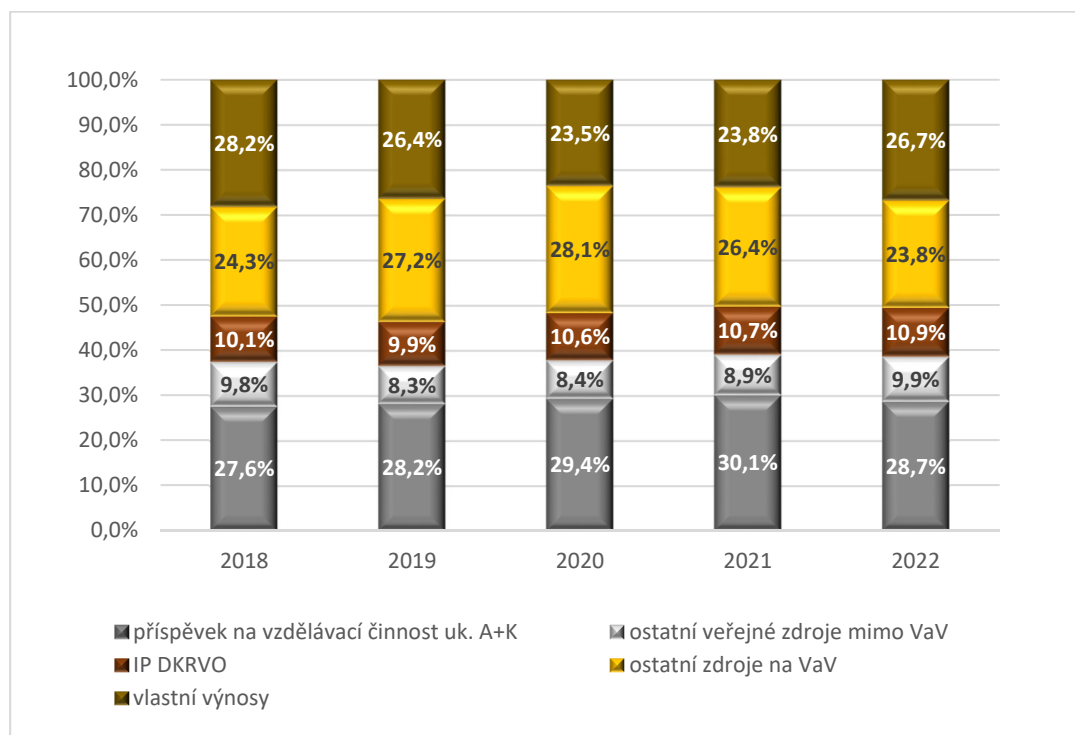
Celkem byly v roce 2022 poskytnuty VUT neinvestiční příspěvky a dotace z veřejných zdrojů rozpočtu ČR a ze zahraničí ve výši 3 351,5 mil. Kč, z toho na vzdělávací činnost ve výši 1 939,2 mil. Kč, na výzkum a vývoj 1 412,3 mil. Kč.

V rámci finančního zúčtování dotací bylo do veřejných rozpočtů vráceno celkem 4,1 mil. Kč.

Základním zdrojem financování provozu a činnosti VUT jsou normativně přidělované prostředky MŠMT. V roce 2022 byl poskytnut:

- příspěvek na vzdělávací činnost dle ukazatele A+K ve výši 1 472,3 mil. Kč,
- IP na dlouhodobý koncepční rozvoj výzkumné organizace ve výši 560 mil. Kč.

Graf 4 Podíl normativních zdrojů na celkových výnosech



Neinvestiční příspěvek a dotace na vzdělávací činnost (normativní i účelové, bez dotace ze strukturálních fondů) byly poskytnuty v celkové výši 1 846,7 mil. Kč, dotace na výzkum a vývoj (bez dotace ze strukturálních fondů) ve výši 1 329,8 mil. Kč a dotace na realizaci projektů v rámci programů financovaných ze strukturálních fondů EU 174,6 mil. Kč. VUT v r. 2022 dále obdrželo neinvestiční dotaci v rámci Programu reprodukce majetku ve výši 475 tis. Kč.

Podrobný rozbor prostředků poskytnutých z veřejných zdrojů podle oblasti činnosti včetně finančního vypořádání se státním rozpočtem je uveden v tabulkách 5 v členění dle poskytovatele a účelu použití:

- oblast vzdělávací a vědecké, výzkumné, vývojové a inovační, umělecké a další tvůrčí činnosti (tab. 5.a)
- oblast výzkumu a vývoje (tab. 5.b)

- financování programů reprodukce majetku (tab. 5.c)
- strukturální fondy (tab. 5.d)

Tyto tabulky zahrnují veškeré veřejné zdroje vysoké školy, tj. včetně veřejných prostředků souvisejících s činností kolejí a menz.

Struktura těchto tabulek je obdobná: obsahují údaje o tom, kolik finančních prostředků VŠ v dané oblasti získala z veřejných zdrojů, kolik z těchto zdrojů spotřebovala a kolik vrátila do státního rozpočtu nebo kolik z toho převedla do svých fondů.

V případě operačních programů, u kterých je účelovost finančních prostředků vztažena k delšímu časovému období než jeden rok, je tabulka specificky upravena. Obdobně je postupováno i v případě dotací ze zahraničí poskytnutých na období delší než jeden rok bez nutnosti každoročního zúčtování přijatých prostředků, případně tuzemských dotačních titulů v závislosti na přístupu daného poskytovatele.

Tabulka VUT 5 poskytuje informaci o veřejných prostředcích, které VUT získalo v rámci spolupráce na projektech, kde je hlavní příjemce dotace mimo VUT.

Přehled kapitálových výdajů je uveden v tab. VUT 3.

Tabulka 5 Veřejné zdroje financování VVŠ: prostředky poskytnuté a prostředky použité

(v tis. Kč)

Název údaje	č.ř.	I. Běžné prostředky		II. Kapitálové prostředky		III. Celkem	
		poskytnuto	použito	poskytnuto	použito	poskytnuto	použito
		1	2	3	4	5	6
Prostředky z veřejných zdrojů (dotace a příspěvky) národní i zahraniční (ř.2+ř.27)	1	3 351 514	3 347 553	244 345	244 233	3 595 859	3 591 786
v tom: 1. prostředky plynoucí přes (z) veřejné rozpočty ČR (ř.3+ř.13+ř.20)	2	3 203 229	3 199 268	244 345	244 233	3 447 574	3 443 501
v tom: získané přes kapitolu MŠMT (ř.4+ř.7)	3	2 763 655	2 763 312	243 437	243 437	3 007 092	3 006 749
v tom: dotace na programy strukturálních fondů (3) (ř.5+ř.6)	4	173 787	173 787	20 498	20 498	194 285	194 285
v tom: dotace spojené se vzdělávací činností	5	91 264	91 264	20 272	20 272	111 536	111 536
dotace na VaV	6	82 523	82 523	226	226	82 749	82 749
dotace ostatní (ř.8+ř.12)	7	2 589 868	2 589 525	222 939	222 939	2 812 807	2 812 464
v tom: dotace spojené se vzdělávací činností (ř.9+ř.10+ř.11)	8	1 799 830	1 799 729	217 939	217 939	2 017 769	2 017 668
Příspěvek	9	1 779 060	1 779 060	37 054	37 054	1 816 114	1 816 114
dotace spojené s programy reprodukce majetku	10	475	475	180 185	180 185	180 660	180 660
ostatní dotace	11	20 295	20 194	700	700	20 995	20 894
dotace na VaV	12	790 038	789 796	5 000	5 000	795 038	794 796
získané přes ostatní kapitoly státního rozpočtu (ř.14+ř.17)	13	432 154	428 592	908	796	433 062	429 388
v tom: dotace na operační programy EU (ř.15+ř.16)	14	0	0	0	0	0	0
v tom: dotace spojené se vzdělávací činností	15	0	0	0	0	0	0
dotace na VaV	16	0	0	0	0	0	0
dotace ostatní (ř.18+ř.19)	17	432 154	428 592	908	796	433 062	429 388
v tom: dotace spojené se vzdělávací činností	18	3 609	3 609	0	0	3 609	3 609
dotace na VaV	19	428 545	424 983	908	796	429 453	425 779
získané přes územní rozpočty (ř.21+ř.24)	20	7 420	7 364	0	0	7 420	7 364
v tom: dotace na operační programy EU (ř.22+ř.23)	21	772	772	0	0	772	772
v tom: dotace spojené se vzdělávací činností	22	772	772	0	0	772	772
dotace na VaV	23	0	0	0	0	0	0
dotace ostatní (ř.25+ř.26)	24	6 648	6 592	0	0	6 648	6 592
v tom: dotace spojené se vzdělávací činností	25	3 570	3 514	0	0	3 570	3 514
dotace na VaV	26	3 078	3 078	0	0	3 078	3 078
2. veřejné prostředky ze zahraničí (získané přímo VVŠ) (ř.28+ř.29)	27	148 285	148 285	0	0	148 285	148 285
v tom: dotace spojené se vzdělávací činností	28	40 172	40 172	0	0	40 172	40 172
dotace na VaV	29	108 113	108 113	0	0	108 113	108 113

Název údaje		č.ř.	I. Běžné prostředky		II. Kapitálové prostředky		III. Celkem	
			poskytnuto	použito	poskytnuto	použito	poskytnuto	použito
			1	2	3	4	5	6
SOUHRN 1 (ř.31+ř.36)		30	3 351 514	3 347 553	244 345	244 233	3 595 859	3 591 786
v tom:	dotace spojené se vzdělávací činností (ř.32+ř.33+ř.34+ř.35)	31	1 939 217	1 939 060	238 211	238 211	2 177 428	2 177 271
	v tom:							
	získané přes kapitolu MŠMT (ř.5+ř.8)	32	1 891 094	1 890 993	238 211	238 211	2 129 305	2 129 204
	získané přes ostatní kapitoly státního rozpočtu (ř.15+ř.18)	33	3 609	3 609	0	0	3 609	3 609
	získané přes územní rozpočty (ř.22+ř.25)	34	4 342	4 286	0	0	4 342	4 286
	veřejné prostředky ze zahraničí (získané přímo VVŠ) (ř.28)	35	40 172	40 172	0	0	40 172	40 172
	dotace na VaV (ř.37+ř.38+ř.39+ř.40)	36	1 412 297	1 408 493	6 134	6 022	1 418 431	1 414 515
	v tom:							
	získané přes kapitolu MŠMT (ř.6+ř.12)	37	872 561	872 319	5 226	5 226	877 787	877 545
	získané přes ostatní kapitoly státního rozpočtu (ř.16+ř.19)	38	428 545	424 983	908	796	429 453	425 779
	získané přes územní rozpočty (ř.23+ř.26)	39	3 078	3 078	0	0	3 078	3 078
	veřejné prostředky ze zahraničí (získané přímo VVŠ) (ř.29)	40	108 113	108 113	0	0	108 113	108 113
SOUHRN 2 (ř.42+ř.46)		41	3 351 514	3 347 553	244 345	244 233	3 595 859	3 591 786
v tom:	dotace spojené se vzdělávací činností (ř.43+ř.44+ř.45)	42	1 939 217	1 939 060	238 211	238 211	2 177 428	2 177 271
	v tom:							
	dotace na programy strukturálních fondů (ř.5+ř.15+ř.22)	43	92 036	92 036	20 272	20 272	112 308	112 308
	dotace ostatní (ř.8+ř.18+ř.25)	44	1 807 009	1 806 852	217 939	217 939	2 024 948	2 024 791
	veřejné prostředky ze zahraničí (získané přímo VVŠ) (ř.28)	45	40 172	40 172	0	0	40 172	40 172
	dotace na VaV (ř.47+ř.48+ř.49)	46	1 412 297	1 408 493	6 134	6 022	1 418 431	1 414 515
	v tom:							
	dotace na programy strukturálních fondů (ř.6+ř.16+ř.23)	47	82 523	82 523	226	226	82 749	82 749
	dotace ostatní (ř.12+ř.19+ř.26)	48	1 221 661	1 217 857	5 908	5 796	1 227 569	1 223 653
	veřejné prostředky ze zahraničí (získané přímo VVŠ) (ř.29)	49	108 113	108 113	0	0	108 113	108 113

Tabulka 5.a Financování vzdělávací a vědecké, výzkumné, vývojové a inovační, umělecké a další tvůrčí činnosti

(bez prostředků poskytovaných na programové financování, na operační programy a VaV)

(tis. Kč)

č.ř.	č. ř. v tab. 5	Druh podpory (dotační položky a ukazatele)	Prostředky z veřejných zdrojů běžné		Prostředky z veřejných zdrojů kapitálové		Prostředky z veřejných zdrojů celkem		Převody do fondů			Vratka nevyčerpaných prostředků j=e-f	Ostatní použité neveřej. zdroje k	Použité zdroje celkem l= f+k
			poskytnuté	použité	poskytnuté	použité	poskytnuté	použité	FRIM	FPP	FÚUP			
			a	b	c	d	e=a+c	f=b+d	g	h	i			
1		MŠMT	1 799 355	1 799 254	37 754	37 754	1 837 109	1 837 008	17 577	191 927	0	101	3 540	1 840 548
2	9	Příspěvek	1 779 060	1 779 060	37 054	37 054	1 816 114	1 816 114	17 577	191 927	0	0	2 049	1 818 163
3		A+K Studijní programy a s nimi spojená tvůrčí činnost	1 472 340	1 472 340	31 000	31 000	1 503 340	1 503 340	12 505	157 651	0	0	2 047	1 505 387
4		P Společenské priority	0	0	0	0	0	0	0	0	0	0	0	0
5		C Stipendia pro studenty doktorských stud.progr.	119 340	119 340	0	0	119 340	119 340	0	1 880	0	0	0	119 340
6		S1 Sociální stipendia	1 043	1 043	0	0	1 043	1 043	0	11	0	0	0	1 043
7		U1 Ubytovací stipendia	73 850	73 850	0	0	73 850	73 850	0	3 832	0	0	0	73 850
8		I Institucionální plány	83 640	83 640	1 150	1 150	84 790	84 790	836	25 411	0	0	2	84 792
9		D Mezinárodní spolupráce	920	920	0	0	920	920	0	0	0	0	0	920
10		F Fond vzdělávací politiky (mimo FUČ)	18 274	18 274	4 904	4 904	23 178	23 178	4 236	3 055	0	0	0	23 178
11		FUČ Fond umělecké činnosti	9 653	9 653	0	0	9 653	9 653	0	87	0	0	0	9 653
12	11	Dotace	20 295	20 194	700	700	20 995	20 894	0	0	0	101	1 491	22 385
13		F Fond vzdělávací politiky	0	0	0	0	0	0	0	0	0	0	0	0
14		I Rozvojové programy – centraliz.rozvojové proj.	4 417	4 372	700	700	5 117	5 072	0	0	0	45	0	5 072
15		J Dotace na ubytování a stravování	11 129	11 129	0	0	11 129	11 129	0	0	0	0	1 491	12 620
16		D Odbor mezinárodních vztahů	3 799	3 743	0	0	3 799	3 743	0	0	0	56	0	3 743
17		Odbor sportu SPORT_VS_010/22	950	950	0	0	950	950	0	0	0	0	0	950
18	18	Ostatní kapitoly státního rozpočtu	3 609	3 609	0	0	3 609	3 609	0	0	0	0	0	3 609
19		MF ČR	0	0	0	0	0	0	0	0	0	0	0	0
20		SFŽP ČR	2 743	2 743	0	0	2 743	2 743	0	0	0	0	0	2 743
21		MMR – COVID Ubytování	866	866	0	0	866	866	0	0	0	0	0	866
22	25	Územní rozpočty	3 570	3 514	0	0	3 570	3 514	0	0	0	56	0	3 514
23		Město Brno	3 570	3 514	0	0	3 570	3 514	0	0	0	56	0	3 514
24	28	Prostředky ze zahraničí (získané přímo VVŠ)	40 172	40 172	0	0	40 172	40 172	0	0	0	0	20	40 192
25		Norské fondy	3 344	3 344	0	0	3 344	3 344	0	0	0	0	0	3 344
26		Erasmus	36 556	36 556	0	0	36 556	36 556	0	0	0	0	20	36 576
27		Mezinárodní Visegradský fond	80	80	0	0	80	80	0	0	0	0	0	80
28		Programy zahraniční ostatní - EU	192	192	0	0	192	192	0	0	0	0	0	192
29		Celkem	1 846 706	1 846 549	37 754	37 754	1 884 460	1 884 303	17 577	191 927	0	157	3 560	1 887 863

Komentář k tabulce 5.a:

1. sl. „poskytnuto“ – výše veřejných prostředků poskytnutých VUT dle Rozhodnutí poskytovatele na daný kalendářní rok; výjimkou jsou dotace na víceleté projekty od některých poskytovatelů, které byly poskytnuty na období, které se nekryje s kalendářním rokem (dotace ze zahraničí) – v těchto případech je ve sl. „poskytnuto“ uvedena hodnota časově rozlišené dotace, tj. sl. „poskytnuto“ = „použito + vratka“, nejedná se tedy o částku, která byla přijata na bankovní účet VUT v daném roce.
2. sl. „použito“ – jedná se o finanční prostředky, které VUT v roce 2022 použilo na daný účel (vč. převodů do fondů v souladu se zákonem o vysokých školách).
3. sl. j – jedná se o vratku neinvestičních prostředků.
4. sl. k – jedná se o neveřejné zdroje, které byly použity na spolufinancování jednotlivých aktivit.
5. ř. 21: VUT v r. 2022 obdrželo dotaci 1 programu na kompenzaci ztrát v důsledku uzavření/omezení provozu ubytovacích zařízení v důsledku krizových opatření vyhlášených vládou ČR v r. 2021.
6. ř. 20 a ř. 25: v rámci projektů financovaných ze Státního fondu životního prostředí a z Norských fondů bylo na spoluřešitele mimo VUT převedeno 1,4 mil Kč.
7. ř. 28: jedná se o projekt realizovaný v rámci programu EK CREA2027 - Creative Europe 2021-2027.

Tabulka 5.b Financování výzkumu a vývoje

(bez prostředků poskytovaných na operační programy EU)

(v tis. Kč)

č.ř.	č. ř. v tab. 5	Druh podpory/název programu	Prostředky z veřejných zdrojů běžné		Prostředky z veřejných zdrojů kapitálové		Prostředky z veřejných zdrojů celkem		z toho zdroje zahr. v %	z toho zajištěno spolufešit.	z toho převody do FÚUP	Vratka nevyčerpaných prostředků	z toho na zákl. fin. vypořádání	vratky pokračující projekty	Ostatní použité neveřejné zdroje	Použité zdroje celkem
			poskytnuté	použité	poskytnuté	použité	poskytnuté	použité								
			a	b	c	d	e=a+c	f=b+d								
1	12	MŠMT	790 038	789 796	5 000	5 000	795 038	794 796	-	15 761	16 115	242	205	37	220	795 016
2		Institucionální podpora (IP)	590 701	590 459	5 000	5 000	595 701	595 459	-	0	15 951	242	205	37	0	595 459
3		IP na dlouhod.konc.rozvoj výzk.org.	560 019	560 019	5 000	5 000	565 019	565 019	-		15 870	0	0	0	0	565 019
4		IP na mezinár.spolupráci ČR ve VaV	30 682	30 440	0	0	30 682	30 440	-	0	81	242	205	37	0	30 440
5		Dotace na spolufin.mezinár.proj.	30 025	30 025	0	0	30 025	30 025	-	0	79	0	0	0	0	30 025
6		Projekty mobility vědeckých prac.	657	415	0	0	657	415	-	0	2	242	205	37	0	415
7		Účelová podpora	199 337	199 337	0	0	199 337	199 337	-	15 761	164	0	0	0	220	199 557
8		ÚP na programové proj.národní	0	0	0	0	0	0	-	0	0	0	0	0	0	0
9		Národní programy udržitelnosti	0	0	0	0	0	0	-	0	0	0	0	0	0	0
10		ÚP na projekty mezinár.spolupráce	28 926	28 926	0	0	28 926	28 926	-	974	113	0	0	0	195	29 121
11		Program COST	2 885	2 885	0	0	2 885	2 885	-	0	71	0	0	0	0	2 885
12		Program INTER - ostatní	26 041	26 041	0	0	26 041	26 041	-	974	42	0	0	0	195	26 236
13		Specifický vysokoškolský výzkum	88 926	88 926	0	0	88 926	88 926	-	0	13	0	0	0	25	88 951
14		Velké infrastruktury	70 344	70 344	0	0	70 344	70 344	-	14 787	0	0	0	0	0	70 344
15		Program ERC - CZ	11 141	11 141	0	0	11 141	11 141	-	0	38	0	0	0	0	11 141
16	19	Ostatní kapitoly státního rozpočtu	428 545	424 983	908	796	429 453	425 779	-	108 487	3 584	3 674	3 562	112	1 430	427 209
17		GAČR	171 717	171 182	131	19	171 848	171 201	-	26 203	2 473	647	535	112	254	171 455
18		TAČR	145 110	143 824	0	0	145 110	143 824	-	49 839	455	1 286	1 286	0	1 173	144 997
19		MPO ČR	1 016	1 016	0	0	1 016	1 016	-	0	0	0	0	0	0	1 016
20		MK ČR	5 545	5 475	0	0	5 545	5 475	-	1 057	0	70	70	0	0	5 475
21		Mze ČR	3 057	3 057	0	0	3 057	3 057	-	2 257	0	0	0	0	0	3 057
22		MMR ČR	829	829	152	152	981	981	-	0	0	0	0	0	0	981
23		MV ČR	99 880	98 209	625	625	100 505	98 834	-	29 131	656	1 671	1 671	0	3	98 837
24		MZV ČR	1 391	1 391	0	0	1 391	1 391	-	0	0	0	0	0	155	1 546
25	26	Územní rozpočty	3 078	3 078	0	0	3 078	3 078	-	0	0	0	0	0	0	3 078
26		Město Brno	3 078	3 078	0	0	3 078	3 078	-	0	0	0	0	0	0	3 078
27	29	Prostř.ze zahraničí (získané přímo VVŠ)	108 113	108 113	0	0	108 113	108 113	-	38 203	0	0	0	0	724	108 837
28		Program Interreg	10 991	10 991	0	0	10 991	10 991	-	4 806	0	0	0	0	0	10 991
29		Program JU ESCEL	5 611	5 611	0	0	5 611	5 611	-	0	0	0	0	0	35	5 646
30		Horizon	54 365	54 365	0	0	54 365	54 365	-	0	0	0	0	0	207	54 572
31		Horizon Evropa	29 858	29 858	0	0	29 858	29 858	-	26 863	0	0	0	0	482	30 340
32		Ostatní dotace ze zahraničí	7 288	7 288	0	0	7 288	7 288	-	6 534	0	0	0	0	0	7 288
33		Celkem	1 329 774	1 325 970	5 908	5 796	1 335 682	1 331 766	-	162 451	19 699	3 916	3 767	149	2 374	1 334 140

Komentář k tabulce 5.b:

1. sl. „poskytnuto“ - výše veřejných prostředků poskytnutých VUT dle Rozhodnutí poskytovatele na daný kalendářní rok; výjimkou jsou dotace na víceleté projekty od některých poskytovatelů, které byly poskytnuty na období, které se nekryje s kal. rokem – v těchto případech je ve sl. „poskytnuto“ uvedena hodnota časově rozlišené dotace, tj. sl. „poskytnuto“ = „použito + vratka“, nejedná se tedy o částku, která byla přijata na bankovní účet VUT v daném roce. Obdobně jsou vykazovány i investiční prostředky.
2. sl. „použito“ – jedná se o finanční prostředky, které VUT v roce 2022 použilo na daný účel (vč. převodů do fondů v souladu se zákonem o vysokých školách).
3. sl. f** – celá částka odpovídá převodu neinvestičních prostředků spoluřešitelům.
4. sl. g - celková částka odpovídá tvorbě Fondu účelově určených prostředků z nespotřebovaných neinvestičních prostředků.
5. sl. h – z toho vratka investičních prostředků 112 tis. Kč (program GA ČR).
6. sl. i – jedná se o neveřejné zdroje, které byly použity na spolufinancování jednotlivých aktivit ve VaV. Kromě těchto neveřejných zdrojů bylo spolufinancování některých aktivit (např. projekty základního výzkumu atd.) zajištěno z veřejných prostředků, které to umožňují (zejm. institucionální podpora nebo příspěvek na vzdělávací činnost).

Tabulka 5.c Financování programů reprodukce majetku

(v tis. Kč)

č.ř.	č. ř. v tab. 5	Identifikační číslo EDS (ISPROFIN)	Název akce	Prostředky z veřejných zdrojů běžné		Prostředky z veřejných zdrojů kapitálové		Prostředky z veřejných zdrojů celkem		Vratka nevyčerpaných prostředků	Vlastní použité	Ostatní použité neveřejné zdroje celkem	Použité zdroje celkem
				poskytnuté	použité	poskytnuté	použité	poskytnuté	použité				
				a	b	c	d	e=a+c	f=b+d				
1		133D22M000001	VUT - Rekonstrukce a modernizace areálu FSI VUT – objekty A3 a KH3	0	0	143 136	143 136	143 136	143 136	0	17 776	0	160 912
2		133D22M000002	VUT - Rekonstrukce a modernizace areálu FSI VUT – objekt A6	475	475	32 414	32 414	32 889	32 889	0	94	0	32 983
3		133D22M000003	VUT - Rekonstrukce a modernizace areálu FSI VUT – objekt B2, etapa II	0	0	4 635	4 635	4 635	4 635	0	0	0	4 635
4		133D22M000004	VUT - Rekonstrukce a modernizace areálu FSI VUT – objekty A2 a KH2	0	0	0	0	0	0	0	0	0	0
3	10	Celkem		475	475	180 185	180 185	180 660	180 660	0	17 870	0	198 530

Komentář k tabulce 5.c:

1. Sl. „použito“ – jedná se o finanční prostředky, které VUT v roce 2022 použilo na daný účel.
2. Hodnota přijatých finančních prostředků není v tabulce uváděna z důvodu změny účtování dotací, u kterých je Rozhodnutí vydáváno na dobu delší než kalendářní rok a zároveň i finanční prostředky nejsou ročně zúčtovávány. U těchto projektů uvádí VUT (stejně jako v případě zahraničních dotací v tab. 5.a a 5.b) částku „poskytnuto“ ve výši „použito“.

Tabulka VUT 4 Prostředky přijaté na bankovní účet VUT v rámci Programu reprodukce majetku

(v tis. Kč)

V Identifikační číslo EDS (ISPROFIN)	Název akce	Prostředky přijaté na bankovní účet			
		2021		2022	
		běžné	kapitálové	běžné	kapitálové
133D22M000003	VUT - Rekonstrukce a modernizace areálu FSI VUT – objekt B2, etapa II	0	143 136	0	24 224
133D22M000004	VUT - Rekonstrukce a modernizace areálu FSI VUT – objekty A2 a KH2	475	32 414	0	54 000
Celkem		475	175 550	0	78 224

Tabulka 5.d Financování programů strukturálních fondů

(v tis. Kč)

č.ř.	č. ř. v tab. 5	Operační program/prioritní osa/oblast podpory	VaV	Prostředky z veřejných zdrojů běžné		Prostředky z veřejných zdrojů kapitálové		Prostředky z veřejných zdrojů celkem		z toho zdroje EU v %	z toho zajištěno spoluřešit.	Nevyčerp. z poskyt. veřejných prostředků v roce	Vratka nevyčerp. prostředků	Ostatní použ. neveřejné zdroje celkem	Použité zdroje celkem
				poskytnuté	použité	poskytnuté	použité	poskytnuté	použité						
				a	b	c	d	e=a+c	f=b+d						
1	5	MŠMT		91 264	91 264	20 272	20 272	111 536	111 536	-	0	0	0	985	112 521
2		OP VVV - Výzkum, vývoj a vzdělávání		78 339	78 339	17 167	17 167	95 506	95 506	-	0	0	0	985	96 491
3		PO 1 - Posilování kapacit pro kvalitní výzkum		0	0	0	0	0	0	85	0	0	0	0	0
4		PO 2 - Rozvoj VŠ a lidských zdrojů pro VaV		78 339	78 339	17 167	17 167	95 506	95 506	85	0	0	0	985	96 491
5		PO 3 - Rovný přístup ke kvalitnímu vzdělávání		0	0	0	0	0	0	-	0	0	0	0	0
6		Národní plán obnovy		12 925	12 925	3 105	3 105	16 030	16 030	-	0	0	0	0	16 030
7		komponenta 3.2 ⁽¹⁰⁾		12 925	12 925	3 105	3 105	16 030	16 030	-	0	0	0	0	16 030
8	6	MŠMT dle zákona č. 130/2002 Sb.	VaV	82 523	82 523	226	226	82 749	82 749	-	3 682	0	0	865	83 614
9		OP VVV - Výzkum, vývoj a vzdělávání	VaV	82 523	82 523	226	226	82 749	82 749	-	3 682	0	0	865	83 614
10		PO 1 - Posilování kapacit pro kvalitní výzkum	VaV	21 886	21 886	226	226	22 112	22 112	85	2 057	0	0	573	22 685
11		PO 1 - Posilování kapacit pro kvalitní výzkum	VaV	13 493	13 493	0	0	13 493	13 493	75,9	1 625	0	0	0	13 493
12		PO 2 - Rozvoj VŠ a lidských zdrojů pro VaV	VaV	47 144	47 144	0	0	47 144	47 144	85	0	0	0	292	47 436
13		PO 3 - Rovný přístup ke kvalitnímu vzdělávání	VaV	0	0	0	0	0	0	-	0	0	0	0	0
14		Národní plán obnovy		0	0	0	0	0	0	-	0	0	0	0	0
15		komponenta 5.1		0	0	0	0	0	0	-	0	0	0	0	0
16	15	Ostatní kapitoly státního rozpočtu		0	0	0	0	0	0	-	0	0	0	0	0
17								0	0	-		0	0		0
18	16	Ostatní kapitoly státního rozpočtu dle zákona č. 130/2002 Sb.	VaV	0	0	0	0	0	0	-	0	0	0	0	0
19			VaV					0	0	-		0	0		0
20	22	Územní rozpočty		772	772	0	0	772	772	85	0	0	0	248	1 020
21		OP VVV - Výzkum, vývoj a vzdělávání		772	772	0	0	772	772	85	0	0	0	248	1 020
22		PO 2 - Rozvoj VŠ a lidských zdrojů pro VaV		772	772	0	0	772	772	85	0	0	0	248	1 020
23	23	Územní rozpočty dle zákona č. 130/2002 Sb.	VaV	0	0	0	0	0	0	-	0	0	0	0	0
24				0	0	0	0	0	0	-	0	0	0	0	0
25		Celkem		92 036	92 036	20 272	20 272	112 308	112 308	-	0	0	0	1 233	113 541
26		Celkem dle zákona č. 130/2002 Sb.	VaV	82 523	82 523	226	226	82 749	82 749	-	3 682	0	0	865	83 614
27		Celkem programy strukturálních fondů	VaV	174 559	174 559	20 498	20 498	195 057	195 057	-	3 682	0	0	2 098	197 155

Komentář k tabulce 5.d:

1. Sl. „použito“ – jedná se o finanční prostředky, které VUT v roce 2022 použilo na daný účel.
2. Hodnota přijatých finančních prostředků není v tabulce uváděna z důvodu změny účtování dotací, u kterých je Rozhodnutí vydáváno na dobu delší než kalendářní rok a zároveň i finanční prostředky nejsou ročně zúčtovávány. U těchto projektů VUT uvádí (stejně jako v případě zahraničních dotací v tab. 5.a a 5.b) částku „poskytnuto“ ve výši „použito“.
3. ř. 7: Program Národní plán obnovy - v roce 2022 VUT obdrželo 52 325 tis. Kč běžných prostředků a 23 352 tis. Kč kapitálových prostředků; do Fondu provozních prostředků bylo převedeno 39 400 tis. Kč a do Fondu reprodukce investičního majetku 20 247 tis. Kč.
4. ř. 11: Projekt Strategické partnerství pro environmentální technologie a produkci energie registrační číslo CZ.02.1.01/0.0/0.0/16_026/0008413 je financování z EU ve výši 75,90 %.

Tabulka VUT 5 OP VVV podrobněji

(v tis. Kč)

č. řádku	počet projektů	PO 02.1			PO 02.2			OP VVV celkem		
		4			13			17		
		NEI	INV	CELKEM	NEI	INV	CELKEM	NEI	INV	CELKEM
1	schválená výše podpory z Rozhodnutí	259 845	65 919	325 764	495 741	164 743	660 484	755 586	230 662	986 248
2	přijaté finanční prostředky v r. 2022	6 082	-50	6 032	76 945	25 689	102 634	83 027	25 639	108 666
3	přijato celkem k 31. 12. 2022	282 828	35 456	318 284	486 108	160 914	647 022	768 936	196 370	965 306
4	schváleno – přijato celkem	-22 983	30 463	7 480	9 633	3 829	13 462	-13 350	34 292	20 942
5	použito v r. 2022	35 380	226	35 606	125 483	17 167	142 650	160 863	17 393	178 256
6	použito celkem k 31. 12. 2022	268 708	34 944	303 652	432 719	150 059	582 778	701 427	185 003	886 430
7	zbývá k použití z rozpočtu	-8 863	30 975	22 112	63 022	14 684	77 706	54 159	45 659	99 818

Komentář k tabulce VUT 5:

1. Záporná hodnota v řádku č. 2 sloupec PO 02.1 představuje hodnotu vratky dotace provedené na základě schvalovací depeše závěrečné žádosti o platbu.
2. Záporné hodnoty v řádcích č. 4 a č. 7 sloupec PO 02.1 vznikly v důsledku schválených změn rozpočtu v průběhu doby řešení projektu. Ř. 1 obsahuje hodnoty z Rozhodnutí bez jakýchkoliv dodatečných změn.
3. VUT v r. 2022 realizovalo 6 projektů, v nichž vystupuje v roli spoluřešitele. Jedná se o následující projekty:
 - hlavní příjemce ČVUT v Praze:
 - „Centrum pokročilých leteckých technologií“
 - „Centrum výzkumu nízkouhlíkových technologií“
 - „Robotika pro průmysl 4.0“
 - „Strojírenská výrobní technika a přesné strojírenství“
 - „Výzkumné a inovační centrum pro pokročilou průmyslovou výrobu“
 - hlavní příjemce Ústav molekulární genetiky AV ČR, v. v. i.:
 - „Modernizace a podpora výzkumných aktivit národní infrastruktury pro biologické a medicínské zobrazování Czech-Biomed“.

Celkově bylo v rámci těchto projektů v r. 2022 použito 72 880 tis. Kč.

ANALÝZA VÝNOSŮ A NÁKLADŮ

3.1.2. Vlastní výnosy

Celkové neinvestiční výnosy v hlavní a doplňkové činnosti za rok 2022 činily 5 131 mil. Kč. Vlastní výnosy za rok 2022 (výnosy celkem bez veřejných prostředků) ve výši 1 371,6 mil. Kč tvořily 26,7 % celkových výnosů VUT (z toho z doplňkové činnosti 393,8 mil. Kč). V absolutní hodnotě vzrostly vlastní výnosy roku 2022 oproti roku 2021 o 252,4 mil. Kč.

Vedle této částky VUT obdrželo v rámci projektů, ve kterých figuruje jako spoluřešitel, od hlavního příjemce částku 539,7 mil. Kč. Tato hodnota je načtována na účtu 691 na speciálním analytickém účtu.

Tabulka VUT 6 Prostředky získané VUT v roli spolupříjemce projektů

(v tis. Kč)

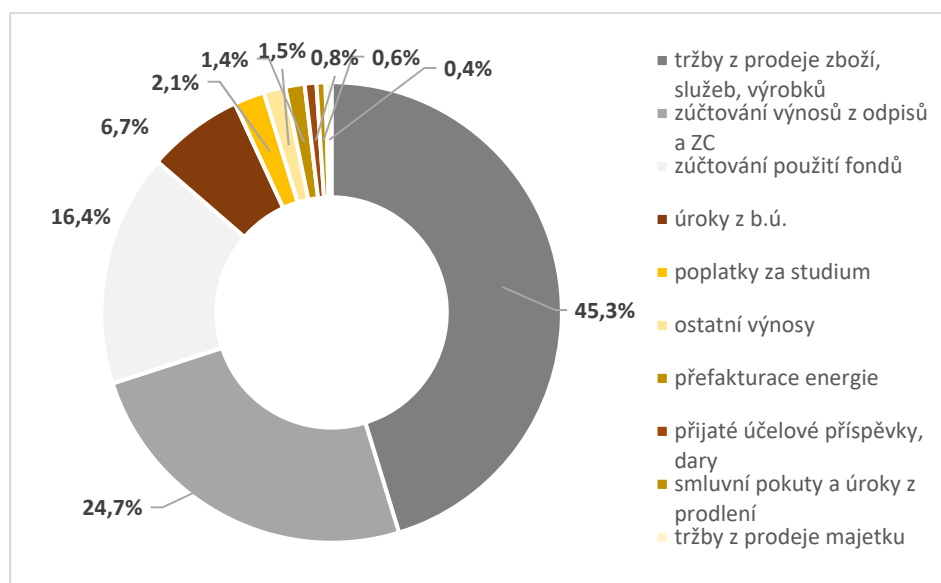
Poskytovatel	Označení poskytovatele / Název programu	Prostředky na vzdělávací činnost			Prostředky na financování VaV			Celkem		
		běžné	kapitálové	celkem	běžné	kapitálové	celkem	běžné	kapitálové	celkem
Tuzemský	Celkem tuzemští poskytovatelé	0	0	0	480 499	53 926	534 425	480 499	53 926	534 425
	projekty mimo operační programy	0	0	0	374 979	0	374 979	374 979	0	374 979
	MŠMT ¹⁾	0	0	0	2 699	0	2 699	2 699	0	2 699
	GA ČR	0	0	0	17 633	0	17 633	17 633	0	17 633
	TA ČR ²⁾	0	0	0	269 907	0	269 907	269 907	0	269 907
	MZdr ČR	0	0	0	6 628	0	6 628	6 628	0	6 628
	MZe ČR	0	0	0	2 578	0	2 578	2 578	0	2 578
	MV ČR	0	0	0	41 227	0	41 227	41 227	0	41 227
	MPO ČR	0	0	0	34 307	0	34 307	34 307	0	34 307
	projekty operačních programů	0	0	0	105 520	53 926	159 446	105 520	53 926	159 446
	MPO ČR – OP PIK	0	0	0	86 566	0	86 566	86 566	0	86 566
MŠMT – OP VVV	0	0	0	18 954	53 926	72 880	18 954	53 926	72 880	
Zahraniční	Celkem zahraniční poskytovatelé	2 271	0	2 271	56 902	-147	56 755	59 173	-147	59 026
	Erasmus+	2 271	0	2 271	769	0	769	3 040	0	3 040
	Program Interreg ³⁾	0	0	0	8 736	-147	8 589	8 736	-147	8 589
	Horizon 2020	0	0	0	45 196	0	45 196	45 196	0	45 196
	Horizon Evropa	0	0	0	53	0	53	53	0	53
	Programy zahr. ostatní	0	0	0	2 148	0	2 148	2 148	0	2 148
Celkem	2 271	0	2 271	537 401	53 779	591 180	539 672	53 779	593 451	

Komentář k tabulce VUT 6:

- ¹⁾ jedná se o projekty programů COST, Inter–ostatní, Mobilit vědeckých pracovníků, Velké infrastruktury a projekt Národního plánu obnovy
- ²⁾ z toho 36.651 tis. Kč projekty programu Národní centra kompetence
- ³⁾ záporná hodnota je způsobena přeúčtováním investičních výdajů uskutečněných v r. 2022 do jiného zdroje

Výše výnosů je ovlivněna metodikou účtování o odpisech dle vyhlášky č. 504/2002 Sb., zejména účtováním částky odpovídající účetním odpisům a zůstatkové ceny vyřazeného a prodaného majetku pořízeného z dotace, do výnosů (339 mil. Kč) a použití fondů (224 mil. Kč). V součtu tyto dvě účetní operace představují téměř 41 % vlastních výnosů.

Graf 5 Struktura výnosů v r. 2022



Největší meziroční rozdíly jsou patrné v položce kolejné, stravování a úroky z bankovních účtů. Mírný nárůst je patrný i v položce poplatků za studium v cizím jazyce (podrobněji poplatky za studium viz. tab. č. 7) a v položce smluvní pokuty a úroky z prodlení.

Komentář k tabulce VUT 7:

1. ř. 3, ř. 5: nárůst výnosů je způsoben zejména návratem k běžnému provozu, kdy r. 2022 byl prvním rokem po dvou letech ovlivněných protiepidemiologickými opatřeními vlády v důsledku zabránění šíření nemoci COVID-19. Výnos z kolejného byl navíc ovlivněn i 100 %-ní obsazeností kolejí, zvýšený zájem o koleje byl způsoben vysokými cenami na realitním trhu, a zdražením kolejného v listopadu 2022 o 7 %.
2. ř. 10: r. 2022 – největší položku tvoří smluvní pokuta uplatněná vůči firmě PSG Constructions (7 690 tis. Kč) za prodlení s provedením Díla – Rekonstrukce a modernizace areálu FSI VUT – objekty A3 a KH3.
3. ř. 16: rozdíl mezi zúčtováním použitím FÚUP a použitím FÚUP v tab. 11.e tvoří vratky dotací ve výši 221 tis. Kč.
4. ř. 28: v r. 2020 a 2021 je opravena částka výnosů za prodej majetku.

ANALÝZA VÝNOSŮ A NÁKLADŮ

Tabulka VUT 7 Výnosy VUT celkem a jejich vývoj 2018–2022

(v tis. Kč)

č.ř.	položka	2018	2019	2020	2021	2022
1	tržby za vlastní výroby	1 767	1 733	1 815	1 864	9 383
2	tržby z prodeje služeb	559 364	577 236	462 375	480 076	609 590
3	z toho: kolejně	137 411	141 789	99 825	115 534	172 062
4	jiné ubytování	16 799	14 827	10 121	11 751	22 022
5	za stravování	49 499	47 736	16 800	22 074	47 851
6	VUT mobil	14 167	15 544	18 717	17 263	17 354
7	za pronájmy	40 474	40 184	51 595	49 533	59 193
8	celoživotní vzdělávání	22 713	17 675	14 479	15 469	23 234
9	tržby za prodané zboží	6 442	3 121	915	1 490	2 009
10	smluvní pokuty a úroky z prodlení	784	2 055	2 515	3 462	8 713
11	úroky z b.ú.	3 623	24 966	11 548	9 626	92 427
12	kurzové zisky	1 054	353	8 651	1 137	2 555
13	zúčtování použití fondů do výnosů	221 108	204 686	169 281	215 424	224 267
14	v tom: fond odměn	911	2 069	1 915	2 496	2 857
15	fond sociální	13 478	17 174	20 304	21 127	21 143
16	FÚUP:	24 353	16 482	20 164	27 072	26 071
17	z toho: FÚUP-použití darů	5 215	4 276	4 338	4 342	5 967
18	FÚUP účelové prostředky ze SR- od spolupříjemců	5 200	5 362	5 533	3 098	4 326
19	FÚUP-použití dotací ČR	13 938	6 844	10 293	19 632	15 828
20	rezervní	26 410	29 542	7 683	10 221	11 364
21	stipendijní fond	16 606	16 572	15 181	15 113	21 219
22	fond provozních prostředků	139 350	122 847	104 035	139 395	141 612
23	ostatní výnosy	477 250	417 065	403 293	392 414	405 632
24	z toho: poplatky za studium v cizím jazyce	3 076	1 747	1 912	5 894	8 695
25	poplatky za studium (převod do stip.fondu)	15 981	19 587	13 343	12 514	11 154
26	poplatky za přijímací řízení	7 733	7 846	7 910	9 307	9 416
27	zúčtování výnosů z odpisů a ZC	410 838	345 981	355 163	338 480	339 287
28	tržby z prodeje majetku	56	636	21 664	3 446	5 763
29	přijaté účelové příspěvky, dary	9 027	12 331	14 575	10 190	11 211
30	jiné	0	4	0	2	1
31	celkem vlastní výnosy	1 280 475	1 244 186	1 096 632	1 119 131	1 371 551
32	dotace celkem	3 264 616	3 468 911	3 563 992	3 581 539	3 759 214
33	výnosy celkem	4 545 091	4 713 097	4 660 624	4 700 669	5 130 765
34	vlastní výnosy bez dotačních odpisů a použití fondů	648 529	693 519	572 188	565 227	807 997
35	meziroční nárůst na ř. 33 (celkové výnosy)	-	1,04	0,99	1,01	1,09
36	meziroční nárůst na ř. 34 (vlastní výnosy snížené o dotační odpisy a použití fondů)	-	1,07	0,83	0,99	1,43
37	index-vlastní výnosy v poměru k celkovým výnosům (ř. 31/ř. 33)	0,28	0,26	0,24	0,24	0,27
38	index-očištěné vlastní výnosy v poměru k celkovým výnosům (ř. 34/ř. 33)	0,14	0,15	0,12	0,12	0,16
39	výnosy z odpisů v % z výnosů celkem (ř. 27/ř.33)	0,09	0,07	0,08	0,07	0,07

3.1.3. Přehled vybraných výnosů

Tabulka 6 Přehled vybraných výnosů

č.ř.	Vybrané činnosti	Výnosy za rok		
		Hlavní činnost	Doplňková činnost	Celkem
A	Transfer znalostí	6 088	165 867	171 955
A.1	Příjmy z licenčních smluv	3 167	10	3 177
A.2	Příjmy ze smluvního výzkumu	0	160 544	160 544
A.3	Placené vzdělávací kurzy pro zaměstnance subjektů aplikační sféry	2 921	888	3 809
A.4	Konzultace a poradenství	0	4 425	4 425
B	Tržby za vlastní služby	98 271	280 064	378 335
B.1	z toho: Znalečné (počet poskytnutých znaleckých posudků)	0	142 8 602	142 8 602
C	Pronájem	172 774	58 480	231 254
C.1	budovy, stavby, haly	0	0	0
C.2	pozemky	0	2 395	2 395
C.3	prostory	30	54 522	54 552
C.4	ostatní	172 744	1 563	174 307
D	Tržby z prodeje majetku	3 286	0	3 286
D.1	budovy, stavby, haly	0	0	0
D.2	pozemky	2 463	0	2 463
D.3	ostatní	823	0	823
E	Dary	10 896	315	11 211
F	Dědictví	0	0	0

(v tis. Kč)

Komentář k tabulce 6:

- ř. A.1 - Nejvyšší výnos je evidován z licenční smlouvy pro „Záchranu bezpilotních leteckých prostředků“ - 730 tis. Kč. Následuje prodej práv k užitému vzoru „3D tisknutelná fotopolymerní pryskyřice z obnovitelných zdrojů zejména pro technologie s nízkou intenzitou ozáření“ – 300 tis. Kč. Zajímavého výnosu bylo dosaženo z licenční smlouvy na „Mechanické uchycení měřící hlavy pro mikroskopii rastrující sondou“ – 215 tis. Kč. Čtvrtý nejvyšší výnos generovala licenční smlouva k projektu „Podpražcové podložky u výhybek“ – 114 tis. Kč.
- ř. C.4 – položka obsahuje výnosy KaM (kolejné) ve výši 172 062 tis. Kč.
- ř. E - VUT v Brně v roce 2022 přijalo dary neinvestiční v celkové výši 11 211 tis. Kč (z toho dary formou věcného plnění neinvestiční povahy v hodnotě 412 tis. Kč) a dary investiční v hodnotě 1 691 tis. Kč.
Dary byly určeny zejména na financování vzdělání, vědy a rozvoje VŠ. Nejvýznamnější finanční dary poskytly společnosti:

Škoda AUTO, a. s. (IČ 00177041)	1 799 tis. Kč
GUARANT International spol. s r.o. (IČ 45245401)	1 289 tis. Kč
Tencent America LLC (USA)	1 147 tis. Kč
Rigaku Corporation (Japan)	1 024 tis. Kč
Slovácké strojírny, akciová společnost (IČ 00008702)	776 tis. Kč

Transfer znalostí a výsledků výzkumu do praxe

Transfer znalostí je na VUT oblastí, která spadá do kompetencí Odboru transferu technologií rektorátu. Na konci roku 2022 OTT evidovalo v oblasti duševního vlastnictví 793 ohlášených poznatků, z toho 51 ohlášených v daném roce. Na jejich vytvoření se letos podílelo 117 původců.

Z ohlášení evidovaných v průběhu roku bylo po uplatnění práva rektorem VUT podáno 13 přihlášek mezinárodních patentů, 11 patentových přihlášek v ČR a 28 přihlášek užitečných vzorů. V roce 2022 byly univerzitě uděleny celkem 2 zahraniční patenty, 6 českých patentů a 23 užitečných vzorů.

Jedním ze základních nástrojů pro vytváření potenciálu komercializace na VUT je podpora zakládání a následné činnosti Spin-off a Start-up firem VUT. Jejich počet se v průběhu roku 2022 nezvýšil. Ke dni 31. 12. 2022 bylo tak na VUT evidováno celkem 7 společností, které užívají označení Spin-off VUT:

ANALÝZA VÝNOSŮ A NÁKLADŮ

- NetX Networks, a.s.,
- ConWe, s.r.o.,
- NenoVision s.r.o.,
- RehiveTech, spol. s r.o.,
- TriCera s.r.o. - vzhledem ukončení platnosti ochrany předmětného vynálezu, bylo v listopadu 2022 dohodnuto, že dojde k ukončení smlouvy o využívání označení Spin-off VUT a bude uzavřena smlouva o Start-up VUT,
- Brnologic, spol. s r.o.,
- 3Deposition s.r.o. - firma dosud nevyužívá duševního vlastnictví VUT v Brně a není tak naplněna podstata označení Spin-off; Aktuálně probíhají jednání ke smlouvám.

V současné době je rozpracováno 5 projektů nových Spin-off, Start-up firem VUT. Z toho 3 na FAST, 1 na FEKT a 1 na CEITEC VUT.

Tabulka VUT 8 Statistika ochrany duševního vlastnictví

VUT v Brně	V ČR	V zahraničí	Počet CELKEM
Počet nových spin-off/start-up podniků*	0	0	0
Patentové přihlášky podané	11	13	24
Udělené patenty**	6	2	8
Zapsané užité vzory	22	1	23
Licenční smlouvy	38	45	83
<i>z toho nově uzavřené</i>	5	8	13

Pozn.: * V položce „V zahraničí“ se v případě Evropského patentu tento v tabulce vykazuje pouze jednou, bez ohledu na počet designovaných zemí.

Tabulka 7 Příjmy z poplatků a úhrad za další činnosti poskytované veřejnou vysokou školou

č.ř.	Položka	Výnosy	Z toho stipendijní fond – tvorba	Počet studentů	(v tis. Kč)
					Průměrná částka na 1 studenta
		a	b	c	d
1	Poplatky stanovené dle § 58 zákona 111/1998 Sb.	29 265	10 604	16 050	–
2	poplatky za úkony spojené s přijímacím řízením (§ 58 odst. 1)	9 416	–	15 330	0,614
3	poplatky za nadstandardní dobu studia (§58 odst. 3)	11 154	10 604	522	21,368
4	poplatky za studium v cizím jazyce (§58 odst. 4)	8 695	–	198	43,914
5	Úhrada za další činnosti poskytované vysokou školou	33 973	–	20 388	–
6	úplata za poskytování programů ČŽV (§ 60) mimo U3V	23 019	–	1 198	19,215
7	úplata za poskytování U3V	848	–	1 931	0,439
8	úplata za ostatní vzdělávací kurzy	5 828	–	1 026	5,680
9	úplata za karty ISIC	2 872	–	13 212	0,217
10	úplata za promoce	1 023	–	2 956	–
11	úplata za nostrifikace, profesorská a habilitační řízení	179	–	65	–
12	úplata za další administrativní úkony	31	–	–	–
13	úplata za postihy studentů	173	–	–	–
14	Celkem	63 238	10 604	36 438	–

Komentář k tabulce 7:

1. sl. a - ř. 2 – 4 – částka poplatku je do výnosů účtována v okamžiku předpisu pohledávky.
2. sl. b – stipendijní fond je tvořen v okamžiku úhrady poplatku studentem. Fond je krytý finančními prostředky na bankovním účtu, tudíž může být hodnota odlišná od částky uvedené ve sloupci a.
3. sl. c - na ř. 3 – 4: počet poplatků dle jednotlivých druhů.
4. sl. d – jde o prostý aritmetický průměr (b/c).
5. ř. 12 – 13 - počet poplatků/studentů nelze věrohodně stanovit, jedná se o přehled nesourodých čísel.

Poplatek za přijímací řízení pro akademický rok 2022/2023 byl vnitřní normou VUT stanoven na 700 Kč, resp. 28 EUR za přihlášku. Pro akademický rok 2023/2024 zůstává poplatek v Kč na původní výši, pouze v EUR byl v důsledku posilování koruny vůči euru navýšen na 30 EUR. Ve smyslu § 8 zákona č. 67/2022 Sb., o opatřeních v oblasti školství v souvislosti s ozbrojeným konfliktem na území Ukrajiny, vyvolaným invazí vojsk Ruské federace (dále jen „zákon“), jsou uchazeči splňující podmínky stanovené v § 1 odst. 1 zákona osvobozeni od hrazení poplatku za úkony spojené s přijímacím řízením.

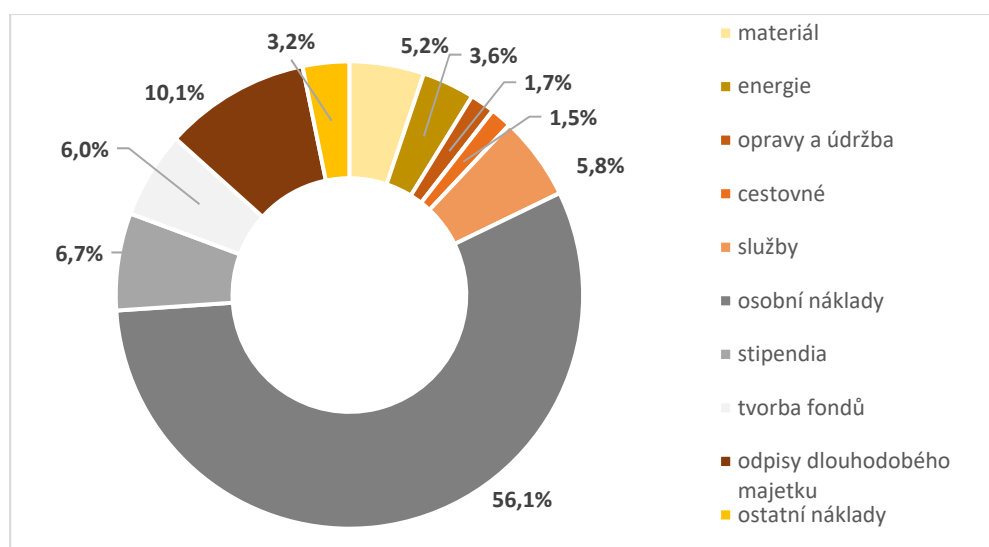
VUT vyměřuje svým studentům v případě naplnění zákonných podmínek poplatky spojené se studiem (dle § 58 odst. 3 zákona o vysokých školách). V akademickém roce 2022/2023 se výše poplatků za prodlouženou dobu studia pohybovala mezi 13 500 Kč a 53 100 Kč za každých započatých šest měsíců přesahujících standardní dobu studia v závislosti na délce nadstandardní doby. Pro akademický rok 2023/2024 se výše poplatků zvýšila na 14 100 Kč až 56 100 Kč.

3.2. Náklady

3.2.1. Přehled nákladových položek a jejich vývoj

Celkové náklady v roce 2022 činily 4 956 mil. Kč a proti roku 2021 se zvýšily o 341,5 mil. Kč, což odpovídá nárůstu o 7,4 %.

Graf 6 **Struktura nákladů v r. 2022**



ANALÝZA VÝNOSŮ A NÁKLADŮ

Nejvyšší položku nákladů tvoří osobní náklady (bez nákladů na tvorbu sociálního fondu) ve výši 2 781,5 mil. Kč (56,1 % celkových nákladů), oproti roku 2021 došlo k nárůstu o 75,5 mil. Kč (tj. 2,8 %). Podrobnější informace jsou uvedeny v tab. 8 a VUT 9.

VUT poskytuje zaměstnancům příspěvek na stravování, zajištění stravování v roce 2022 tvoří náklady ve výši 34,7 mil. Kč. Dále poskytuje zaměstnancům příspěvek na penzijní připojištění se státním příspěvkem, na soukromé životní pojištění nebo na doplňkové penzijní spoření; v roce 2022 byly tyto příspěvky poskytnuty ve výši 21,1 mil. Kč.

Mezi další významné nákladové položky patří:

- Účetní odpisy dlouhodobého majetku včetně odpisů ze zůstatkové ceny vyřazeného majetku ve výši 501 mil. Kč. Je samostatně účtováno o odpisech majetku, který byl pořízen z dotace (339,3 mil. Kč). Tyto odpisy nejsou zdrojem tvorby prostředků potřebných k obnově dlouhodobého majetku. Poměr dotačních odpisů a odpisů majetku, který byl pořízen z vlastních zdrojů VUT a je zdrojem tvorby FRIM, byl v roce 2022 67,7 % : 32,3 %.
- Stipendia, která byla studentům vyplacena v celkové výši 333,6 mil. Kč. (Rozbor vyplacených stipendií a zdrojů jejich financování je podrobněji uveden v tabulce 9.)
- Tvorba fondů, konkrétně převod zůstatku nespotřebovaného příspěvku MŠMT do Fondu provozních prostředků, převod nespotřebovaných účelových dotací na VaV u víceletých projektů do Fondu účelově určených prostředků a převody poplatků za studium vyměřené dle § 58, odst. 3 a 4, zákona o vysokých školách do Stipendijního fondu. V roce 2022 činily tyto převody částku 267 mil. Kč, náklady na tvorbu sociálního fondu byly ve výši 29,9 mil. Kč.

VUT v roce 2022 poskytlo dary v hodnotě 2,3 mil. Kč ve formě věcných i finančních cen.

Nákladové položky, které v r. 2022 zaznamenaly nejvyšší meziroční nárůst v absolutní hodnotě jsou:

- Náklady na energie – nárůst nákladů o 59 mil. Kč (49 %) byl způsoben jednak růstem cen na trhu s energiemi v důsledku válečného konfliktu na Ukrajině a jednak krachem společnosti Lumius, kterou mělo VUT vysoutěženo jako dodavatele elektrické energie na r. 2022.
- Cestovné – nárůst nákladů o 44,7 mil. Kč (154 %) byl způsoben zejména nárůstem zahraničních mobilit, kdy rok 2022 nebyl nikterak výrazně omezen v důsledku nepříznivé epidemiologické situace ve světě.
- Materiál – nárůst nákladů o 30 mil. Kč (13 %) je patrný zejména v položce drobný hmotný majetek (12 mil. Kč) a potraviny (15 mil. Kč)
- Služby - nárůst nákladů o 27,2 mil. Kč (10 %) je patrný zejména v položce úklid a ostražba (8,4 mil.) a vložné na školení (5,4 mil. Kč).

Oproti tomu poklesly ve srovnání s rokem 2021 náklady na kurzové ztráty o 3,8 mil. Kč (23 %). I přes tento pokles jsou ovšem kurzové ztráty o více než 8 mil. Kč vyšší než v roce 2020.

3.2.2. Nárůst cen energií – shrnutí dopadu na fungování VUT

VUT je součástí skupiny univerzit, nakupujících silovou elektřinu a zemní plyn na Komoditní burze Kladno. Tuto skupinu zastřešuje AV ČR.

Dodavatelem tepla do výměňkových stanic jsou Teplárny Brno, a.s., dodavatelem vody jsou Brněnské vodárny a kanalizace, a.s. Tyto dodavatele nelze s ohledem na napojení na centrální síť v rámci výběrových řízení měnit.

Silová elektrická energie a zemní plyn – již v roce 2021, kdy VUT realizovalo nákup komodit na Kladenské komoditní burze pro rok 2022, docházelo v průběhu roku k nárůstu cen, který byl znatelnější ve 2. polovině roku. Nákup komodit proběhl již v květnu, přičemž vysoutěžené ceny byly již v této době výrazně vyšší než v předchozím roce. U silové elektřiny (bez plateb za distribuci, které jsou regulovány Energetickým regulačním úřadem) došlo v kategorii vysoké napětí s výrobami (fotovoltaiky, kogenerační jednotky) elektrické energie v areálech, k navýšení jednotkové ceny o 64,6 %, v kategorii vysoké napětí bez výroben v areálech, k navýšení jednotkové ceny o 62,4 % a v kategorii nízké napětí, k navýšení jednotkové ceny o 54,1 %.

K tomuto nepříznivému vývoji, hned zpočátku roku (11. 1. 2022), přibyla další negativní událost, a to ukončení činnosti dodavatele silové elektřiny v kategorii vysoké napětí, společnosti Lumius. Množství elektřiny v této kategorii se podílí na celkové spotřebě VUT ve výši cca 28 %. Po 3 týdny odebíralo VUT elektřinu od dodavatele poslední instance. V době výběru nového dodavatele elektřiny v této kategorii představovala nakoupená cena navýšení oproti předchozímu roku o 327,6 %.

U zemního plynu došlo k meziročnímu nárůstu ceny komodity (bez plateb za distribuci) v kategorii velkoodběr a střední odběr o 64,2 % a v kategorii maloodběr k nárůstu ceny o 59,7 %.

Cena tepla, z Tepláren Brno, a.s., vzrostla meziročně o 57,5 %, nejnižší nárůst jednotkové ceny byl u vody a to 2,2 %.

S očekáváním nepříznivého vývoje cen energií přistoupilo VUT s ještě větším důrazem k realizaci úsporných opatření s cílem omezení spotřeby. Při vyhodnocení úsporných opatření je jako srovnatelný rok porovnáván rok 2019, jehož spotřeby energií, nebyly tak jako spotřeby let 2020 a 2021, ovlivněny proticovidovými opatřeními a byly zohledněny i tzv. denostupně, které zohledňují rozdílné venkovní průměrné teploty mezi porovnávanými obdobími. Úspora u zemního plynu byla ve výši 5,0 % a u tepla 10,4 %. U elektrické energie a vody jde o porovnání absolutních hodnot, bez jiných vlivů ve výpočtu, u elektrické energie vyšla úspora 8,8 %, jediný drobný nárůst byl u spotřeby vody 3,9 %.

Výše popsané skutečnosti byly důvodem meziročního nárůstu nákladů za energie o 59 mil. Kč, což představuje nárůst 49 %. V r. 2023 s ohledem na již známé ceny od jednotlivých dodavatelů energií očekáváme další výrazný růst nákladů.

V rámci plánovaných opatření byla zahájena analýza možností instalace fotovoltaických panelů v areálech jednotlivých součástí VUT, popř. jiných zařízení vyrábějící energie z obnovitelných zdrojů (analýza a projekt bude dokončen v průběhu r. 2023).

ANALÝZA VÝNOSŮ A NÁKLADŮ

Tabulka VUT 9 Náklady VUT a jejich vývoj 2018–2022

(v tis. Kč)

č.ř.	Položka	2018	2019	2020	2021	2022
1	materiál	287 762	243 219	224 156	225 982	255 912
2	z toho: drobný majetek	119 493	70 178	79 484	75 812	88 075
3	laboratorní potřeby, chemikálie	14 758	14 820	19 111	19 509	17 851
4	knihy a časopisy	6 431	7 026	8 422	7 493	6 007
5	energie	123 114	130 451	115 760	120 952	180 273
6	prodané zboží, materiál	1 765	1 815	655	618	1 235
7	opravy a údržba	78 388	85 101	84 623	84 119	84 921
8	cestovné	85 962	92 040	16 363	29 077	73 758
9	v tom: tuzemské	10 442	11 501	5 894	6 510	9 572
10	zahraniční	75 396	80 539	10 469	22 567	64 186
11	zahraniční hosté	118	0	0	0	0
12	náklady na reprezentaci	6 336	8 864	3 261	3 908	7 771
13	služby	255 189	291 901	245 689	260 666	287 879
14	z toho: telefony a poštovné	17 018	18 067	18 649	19 484	19 423
15	nájemné	9 825	12 663	8 890	7 394	10 583
16	úklid a ostraha objektů	28 675	32 233	30 562	35 468	43 850
17	drobný nehmotný majetek-SW	4 255	5 931	3 079	4 167	2 169
18	krátkodobé licence	16 188	17 930	24 492	20 009	19 494
19	konferenční poplatky	16 292	21 203	10 278	12 637	18 783
20	externí výuka	10 564	10 703	9 259	10 671	12 336
21	překlady a tlumočení	4 904	4 356	4 707	3 780	3 935
22	inzerce	2 389	3 762	4 132	3 774	3 990
23	náklady na zveřejnění výsledků výzkumu	5 086	5 341	8 057	9 845	8 554
24	osobní náklady	2 342 420	2 565 055	2 599 921	2 705 999	2 781 520
25	v tom: mzdové náklady	1 772 962	1 943 453	1 967 824	2 049 790	2 103 195
26	v tom: mzdy	1 692 507	1 848 734	1 875 581	1 944 008	1 992 356
27	náhrady za nemoc	2 006	2 658	3 280	3 399	5 506
28	OON	78 038	91 675	88 527	101 411	102 826
29	ostatní	411	386	436	972	2 507
30	odvody	569 458	621 601	632 097	656 209	669 858
31	sociální náklady	55 935	70 434	78 696	90 047	90 573
32	z toho: stravování zaměstnanců	14 533	23 183	27 157	30 342	34 680
33	tvorba sociálního fondu	25 372	27 712	28 125	29 145	29 885
34	životní pojištění, penzijní připojištění	13 478	17 174	20 304	21 128	21 135
35	změna stavu zásob vlastní činnosti, aktivace	1 708	-4 824	1 292	-8 079	8 414
36	daň silniční, z nemovitosti, ostatní daně a poplatky	5 436	4 460	2 035	1 820	1 241
37	kurzové ztráty	2 976	7 366	4 561	16 585	12 784
38	jiné ostatní náklady	588 436	567 752	658 806	572 338	632 541
39	z toho: technické zhodnocení	6 567	5 817	10 053	8 956	7 312
40	pojištění majetku	6 099	6 164	6 317	6 374	5 777
41	přefakturace médií a služeb	-	1 613	8 336	6 722	11 841
42	stipendia	294 784	297 478	295 215	318 564	333 556
43	bankovní poplatky	3 144	1 734	2 375	2 704	1 938
44	převod do stipendijního fondu	15 815	14 978	12 001	13 834	10 604
45	převod do FPP	242 968	217 374	292 255	181 673	231 327
46	převod do FÚUP	17 281	20 581	28 365	26 202	25 195
47	v tom: dary, nadační příspěvky	5 065	4 743	5 093	5 964	4 071
48	do 5% účel.prostř.ze SR (od spolupříjemců)	5 362	5 533	3 098	4 351	1 426
49	do 5% účel.prostř.ze SR (VUT hlavní příjemce)	6 854	10 305	20 174	15 887	19 698
50	odpisy dlouhodobého majetku	567 245	500 864	511 326	497 156	501 077
51	v tom: odpisy a ZC u majetku pořízeného z dotace	410 838	345 981	355 163	338 480	339 287
52	odpisy ostatního majetku	156 404	154 375	156 163	158 578	161 720
53	zůstatková cena vyřazeného ostatního majetku	0	507	0	97	70
54	zůstatková cena prodaného majetku	0	0	40	0	0
55	daň z příjmu	10 609	17 485	1 213	6 500	23 242
56	jiné	32 314	26 296	7 294	6 446	12 494
57	Náklady celkem	4 445 595	4 608 279	4 555 691	4 614 134	4 955 635
	meziroční nárůst celkových nákladů (ř.57)	-	1,04	0,99	1,01	1,07
	podíl dotačních odpisů vč. ZC (ř.51/ř.50)	0,72	0,69	0,69	0,68	0,68
	podíl nedotačních odpisů vč. ZC (1 - ř.51/ř.50)	0,28	0,31	0,31	0,32	0,32
58	Náklady bez dotačních odpisů a tvorby fondů (ř.57-51-33-44 až 46)	3 733 321	3 981 653	3 839 782	4 024 800	4 319 337
	meziroční nárůst nákladů bez dot.odpisů a převodů do fondů (ř.58)	-	1,07	0,96	1,05	1,07
	podíl ř.58/ř.57	0,84	0,86	0,84	0,87	0,87

Komentář k tabulce VUT 9:

1. ř. 38 - z toho kurzové ztráty při přepočtu v rámci účetní závěrky - 8 229 tis. Kč
2. ř. 41 - do r. 2019 nebylo sledováno na samostatném účtu
3. ř. 23 - opraven rok 2021 o náklady na zveřejnění v režimu Open Access sledovaného na samostatném účtu

3.2.3. Pracovníci a mzdové náklady

Průměrný přepočtený stav pracovníků byl v r. 2022 celkem 2 990, z toho 39,6 % akademických pracovníků, 17,3 % vědeckých pracovníků a 43,1 % ostatních pracovníků.

Celkové mzdové náklady včetně OON a náhrad za nemoc činily 2 103,2 mil. Kč. Z toho mzdové náklady bez OON (včetně náhrad za nemoc) 1 997,8 mil. Kč, odměny za dohody konané mimo pracovní poměr (DPP a DPČ) 102,8 mil. Kč a ostatní osobní náklady (odstupné, náhrady za práci s dětmi a další mzdové náklady) 2,5 mil. Kč.

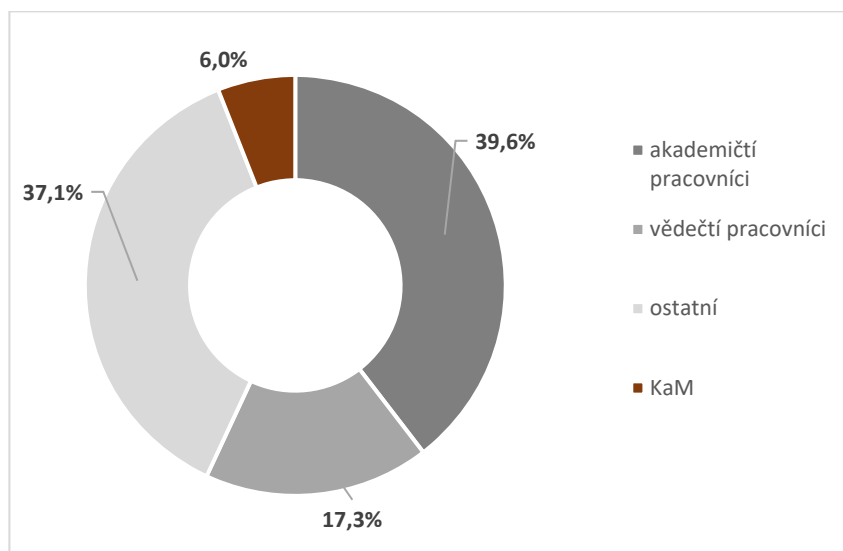
Mzdové náklady včetně odvodů v časovém srovnání jsou pak uvedeny podrobněji v následující tabulce VUT 10. Rozdíl mezi tabulkou VUT 10 a tabulkou 8 tvoří náhrady za dočasnou pracovní neschopnost zaměstnanců ve výši 5,5 mil. Kč.

Tabulka VUT 10 Vývoj počtu pracovníků a mzdových nákladů

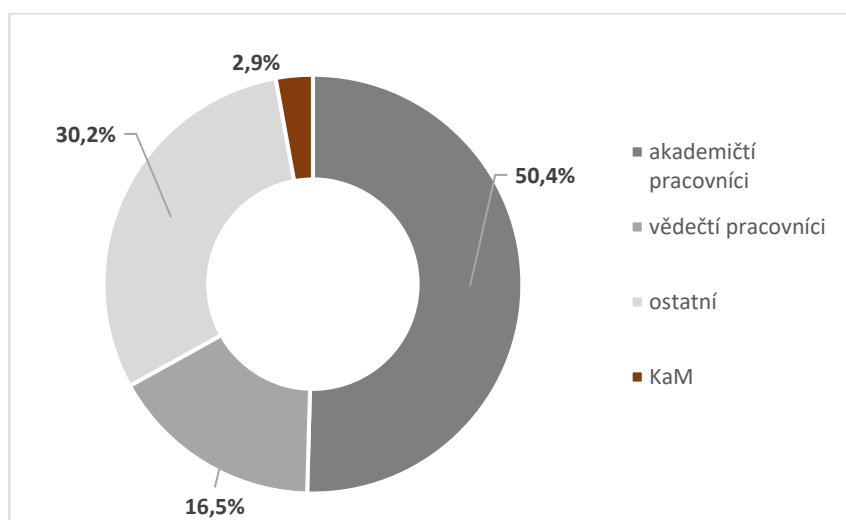
(v tis. Kč)

č.ř.		2018	2019	2020	2021	2022
1	Průměrný evid. počet pracovníků přepočtený za rok (celkem)	3 012	3 061	3 069	2 998	2 990
2	z toho: akademičtí	1 039	1 080	1 129	1 169	1 184
3	vědeckí pracovníci	324	302	274	285	518
4	ostatní	1 649	1 679	1 666	1 543	1 288
5	Vyplacené mzdové prostředky bez OON celkem	1 694 511	1 851 392	1 878 862	1 947 407	1 994 040
6	z toho: akademickým pracovníkům	757 948	842 101	885 623	969 255	1 005 815
7	vědeckým pracovníkům	213 233	220 390	199 692	209 978	328 807
8	ostatním	723 330	788 900	793 547	768 174	659 418
9	prům. mzda (mzdy bez OON/12/průměrný evidenční počet) v Kč	46 882	50 406	51 017	54 139	55 578
10	nárůst prům. mzdy z ř.9 oproti předch. roku v %	-	1,08	1,01	1,06	1,03
11	mzdy vč. OON a náhrad za nemoc ze všech zdrojů	1 772 961	1 943 453	1 967 824	2 049 790	2 103 195
12	odvody vč. tvorby sociálního fondu + Kooperativy	594 830	649 314	660 222	685 354	699 743
13	osobní náklady (mzdy a odvody)	2 367 791	2 592 767	2 628 046	2 735 144	2 802 938
14	náklady VUT celkem	4 445 595	4 608 279	4 555 691	4 614 134	4 955 635
15	podíl osobních nákladů na celkových nákladech v % (ř. 13/ř. 14)	53 %	56 %	58 %	59 %	57 %

Graf 7 **Struktura zaměstnanců v r. 2022**



Graf 8 **Struktura mezd zaměstnanců v r. 2022**



Komentář k tabulkám 8.a, 8.b:

1. Rozdíl mezi mzdovými prostředky uvedenými ve výkazu P1b-04 a vyplacenými mzdovými prostředky dle účetnictví (účet 521) činí 5 506 tis. Kč, což odpovídá náhradám mzdy za dobu dočasné pracovní neschopnosti placené zaměstnavatelem, která se ve výkazu P1b-04 dle pokynů k vyplnění nezahrnuje do mzdových prostředků pro účely tohoto výkazu
2. Rozdíl mezi vykazovanými mzdovými prostředky uvedenými ve výkazu P1b-04 a vykazovanými mzdovými prostředky dle účetnictví v kapitole 333 MŠMT bez VaV / VaV a VaV z národních zdrojů je způsoben interním přeúčtováním.

Tabulka 8 Pracovníci a mzdové prostředky

Tabulka 8.a Pracovníci a mzdové prostředky (v podrobném členění dle zdroje financování – mzdy vč. OON)

(v tis. Kč)

č.ř.	Ukazatel		Zdroj financování											
			Kapitola 333 - MŠMT				VaV z ostatních zdrojů (bez operačních progr.)				Operační programy EU			
			bez VaV		VaV		VaV z národních zdrojů		VaV ze zahraničí		v gesci MŠMT		ostatní poskytovatelé	
			mzdy	OON	mzdy	OON	mzdy	OON	mzdy	OON	mzdy	OON	mzdy	OON
		1	2	3	4	5	6	7	8	9	10	11	12	
1	vysoká škola	akademičtí pracovníci	385 649	4 135	278 554	10	225 698	118	17 324	10	21 765	285	22	0
2		vědečtí pracovníci	13 896	150	65 633	123	164 888	481	37 134	28	27 189	171	0	0
3		ostatní	379 190	18 965	56 238	4 758	77 084	29 814	5 183	3 324	22 274	9 512	43	365
4	KaM		0	0	0	0	0	0	0	0	0	0	0	0
5	VZaLS		0	0	0	0	0	0	0	0	0	0	0	0
6	CELKEM		778 735	23 250	400 425	4 891	467 670	30 413	59 641	3 362	71 228	9 968	65	365

č.ř.	Ukazatel		Zdroj financování							
			Fondy		Doplňková činnost		Ostatní zdroje		CELKEM	
			mzdy	OON	mzdy	OON	mzdy	OON	mzdy	OON
			13	14	15	16	17	18	19	20
1	vysoká škola	akademičtí pracovníci	838	0	37 994	3	37 971	310	1 005 815	4 871
2		vědečtí pracovníci	0	0	14 285	84	5 782	94	328 807	1 131
3		ostatní	1 299	0	27 199	22 360	34 005	7 894	602 515	96 992
4	KaM		0	0	7 069	198	49 834	457	56 903	655
5	VZaLS		0	0	0	0	0	0	0	0
6	CELKEM		2 137	0	86 547	22 645	127 592	8 755	1 994 040	103 649

Tabulka 8.b Pracovníci a mzdové prostředky (v podrobném členění dle akademických kategorií – bez OON)

(v tis. Kč)

č.ř.	Ukazatel		kapitola 333 - MŠMT			ostatní zdroje rozpočtu VŠ			CELKEM			
			Počet pracovníků	Mzdy	Průměrná měsíční mzda (Kč)	Počet pracovníků	Mzdy	Průměrná měsíční mzda (Kč)	Počet pracovníků	Mzdy	Průměrná měsíční mzda (Kč)	
			1	2	3=sl.2/12/sl.1*1000	4	5	6=sl.5/12 /sl.4*1000	7	8	9=sl.8/12 /sl.7*1000	
1	Vysoká škola	akademičtí pracovníci	pedagogičtí pracovníci V, V a I	14,44	13 177	76 055 Kč	31,55	30 258	79 923 Kč	45,99	43 435	78 709 Kč
2			profesoři	106,04	129 501	101 772 Kč	32,71	51 281	130 650 Kč	138,75	180 782	108 580 Kč
3			docenti	218,04	218 023	83 328 Kč	89,35	107 398	100 169 Kč	307,38	325 421	88 223 Kč
4			odborní asistenti	382,87	250 099	54 435 Kč	165,13	134 039	67 643 Kč	548,00	384 138	58 415 Kč
5			asistenti	103,23	50 170	40 499 Kč	32,12	17 851	46 310 Kč	135,35	68 021	41 878 Kč
6			lektoři	7,00	3 233	38 483 Kč	1,11	785	58 775 Kč	8,11	4 018	41 266 Kč
7			CELKEM	831,62	664 203	66 557 Kč	351,97	341 612	80 881 Kč	1 183,59	1 005 815	70 817 Kč
8		vědečtí pracovníci	119,60	79 529	55 412 Kč	398,67	249 278	52 106 Kč	518,27	328 807	52 869 Kč	
9		ostatní	870,38	435 428	41 689 Kč	239,27	167 087	58 192 Kč	1 109,66	602 515	45 248 Kč	
10	KaM		0,00	0	0 Kč	178,32	56 903	26 592 Kč	178,32	56 903	26 592 Kč	
11	VZaLS		0,00	0	0 Kč	0,00	0	0 Kč	0,00	0	0 Kč	
12	CELKEM		1 821,60	1 179 160	53 943	1 168,24	814 880	58 128	2 989,84	1 994 040	55 578	

3.2.4. Stipendia

VUT nabízí svým studentům v souladu se svým Stipendijním řádem 5 druhů mandatorních stipendií a variabilní množství stipendijních programů, které mohou podle svého uvážení fakulty vyhlášovat. Podmínky a postup pro přiznávání stipendií v uvedených stipendijních programech upravuje Stipendijní řád, vyplácení stipendií slouží především jako motivace a podpora vynikajících studentů univerzity.

Celkem bylo studentům v bakalářských, magisterských navazujících a doktorských studijních programech na VUT vyplaceno v roce 2022 formou stipendií 333,6 mil. Kč (viz tabulka 9).

V **prospěchových stipendijních programech** bylo vyplaceno 12,8 mil. Kč, v rámci podpory tvůrčí a výzkumné činnosti studentů bylo vyplaceno 50 mil. Kč.

Studenti VUT, kteří mají trvalé bydliště mimo statutární město Brno a studují v prezenční formě studia, měli i v roce 2022 možnost požádat o **stipendium na podporu ubytování**. Podmínky pro přiznání stipendia na podporu ubytování jsou stanovené ve Stipendijním řádu VUT, ověřují se na základě údajů v celostátní matrice studentů a vychází z pravidel stanovených MŠMT ČR, která jsou používána při rozdělování dotace veřejným vysokým školám na tento druh stipendií. Stipendium na podporu ubytování vyplácí VUT ve třech obdobích (leden–duben, květen–srpen, září–prosinec). Studenti o stipendium žádají prostřednictvím elektronického informačního systému VUT. Výši stipendia stanovuje svým rozhodnutím rektor. Celkem bylo rozděleno 70 mil. Kč mezi 13 726 studentů.

Jako i v předchozích letech byl v roce 2022 na VUT realizován stipendijní program k přiznávání **stipendií v případě tíživé sociální situace studenta** za podmínek stanovených § 91, odst. 3, zákona o vysokých školách. V roce 2022 bylo vyplaceno 1,1 mil. Kč 38 oprávněným žadatelům. Počet studentů se mění v každém měsíci v závislosti na aktuálním splnění podmínek pro přiznání tohoto stipendia. Výše sociálního stipendia je poskytována dle Zákona ve výši ¼ minimální mzdy. Studenti o toto stipendium žádají písemně na studijním oddělení své mateřské fakulty, nezbytnou součástí žádosti je však i písemné potvrzení příslušného Úřadu práce.

Tabulka 9 Stipendia

(v tis. Kč)

č.ř.	Druh stipendia	Zdroje					Celkem vyplaceno		
		Příspěvek / dotace MŠMT	Stipendijní fond VŠ	ostatní resorty	Ostatní		CELKEM	Studenti	Ostatní
					zahraniční	vlastní			
a	b	c	d	e	f=a+b+c+d+e	g	h		
1	STIPENDIA přiznána a vyplacena	271 147	21 219	1 612	25 059	14 519	333 556	333 556	0
2	za vynikající studijní výsledky dle § 91 odst. 2 písm. a)	0	12 792	0	0	0	12 792	12 792	0
3	za vynikající vědecké, výzkumné, vývojové, umělecké nebo další tvůrčí výsledky přispívající k prohloubení znalostí dle § 91 odst. 2 písm. b)	7 877	106	0	0	502	8 485	8 485	0
4	na výzkumnou, vývojovou a inovační činnost podle zvláštního právního předpisu, § 91 odst.2 písm. c)	39 609	0	1 592	0	334	41 535	41 535	0
5	v případě tíživé sociální situace studenta dle § 91 odst. 2 písm. d)	24	6	0	0	0	30	30	0
6	v případě tíživé sociální situace studenta dle § 91 odst. 3)	1 033	0	0	0	61	1 094	1 094	0
7	v případech zvláštního zřetele hodných dle § 91 odst. 2 písm. e)	90 904	8 315	19	52	3 085	102 375	102 375	0
8	z toho ubytovací stipendium	70 019	0	0	0	146	70 165	70 165	0
9	na podporu studia v zahraničí dle § 91 odst. 4 písm. a)	3 187	0	0	24 469	10 318	37 974	37 974	0
10	z toho ERASMUS	0	0	0	24 469	7 176	31 644	31 644	0
11	CEEPUS	0	0	0	0	0	0	0	0
12	Rozvojové programy MŠMT – mobilita studentů	3 139	0	0	0	3 142	6 281	6 281	0
13	Podpora mezinárodní spolupráce	48	0	0	0	0	48	48	0
14	na podporu studia v ČR dle § 91 odst. 4 písm. b)	11 054	0	0	538	96	11 688	11 688	0
15	z toho stipendia JCMM	600	0	0	0	0	600	600	0
16	CEEPUS	496	0	0	0	96	592	592	0
17	ERASMUS	0	0	0	538	0,00	538	538	0
18	Rozvojové programy MŠMT	74	0	0	0	0	74	74	0
19	Studenti cizinci - krátkodobý + dlouhodobý pobyt	2 394	0	0	0	0	2 394	2 394	0
20	Podpora Ukrajinských a Běloruských studentů	7 490	0	0	0	0	7 490	7 490	0
21	studentům doktorských studijních programů dle § 91 odst. 4 písm. c)	117 460	0	0	0	124	117 583	117 583	0
22	jiná stipendia	0	0	0	0	0	0	0	0
23	z toho	0	0	0	0	0	0	0	0

Komentář k tabulce 9:

- sl.e - stipendia poskytnutá zejména z Fondu provozních prostředků a neveřejných zdrojů VUT (doplňková a hl. hospodářská činnost, dary)
- sl.c - stipendia vyplacená ze zdrojů získaných v rámci dotačních projektů včetně těch, ve kterých je VUT spolupříjemcem
- ř.4, sl.c - projekty MK ČR (700 tis. Kč), TA ČR (912 tis. Kč)
- ř. 13, sl.a - stipendium vyplacené z Fondu umělecké činnosti
- ř. 21 - pouze stipendia v rámci Příspěvku uk. C a Fondu provozních prostředků vytvořeného z nevyčerpaného příspěvku uk. C. Ostatní stipendia poskytnutá i studentům doktorských studijních programů jsou uvedena v ostatních řádcích tabulky

3.3. Analýza výnosů a nákladů KaM

Tabulka 10 Neinvestiční náklady a výnosy – koleje a menzy (KaM)

Tabulka 10.a Neinvestiční náklady a výnosy – oblast stravování

(v tis. Kč)

č.ř.	Menzy a ostatní stravovací zařízení na zákl. smluvního vztahu	Náklady celkem		Výnosy								Výsledek hospodaření	
		v hlavní činnosti	v doplňkové činnosti	v hlavní činnosti				v doplňkové činnosti				v hlavní činnosti	v doplňkové činnosti
				od studentů	od zaměstnanců	ostatní	z dotace MŠMT	celkem	od cizích strávníků	ostatní	celkem		
a	b	c	d	e	f	g	h	i	j	k	l=h-b	m=k-c	
1	menzy a ostatní stravovací zařízení	59 625	11 706	39 323	2 936	59	11 129	53 447	12 684	0	12 684	-6 178	978
2	podíl ředitelství	9 733	138	0	0	1 720	0	1 720	0	29	29	-8 013	-109
3	Celkem	69 358	11 844	39 323	2 936	1 779	11 129	55 167	12 684	29	12 713	-14 191	869

Tabulka 10.b Neinvestiční náklady a výnosy – oblast ubytování

(v tis. Kč)

č.ř.	Koleje a ostatní ubytovací zařízení provozované VVŠ	Náklady celkem		Výnosy								Výsledek hospodaření	
		v hlavní činnosti	v doplňkové činnosti	v hlavní činnosti				v doplňkové činnosti				v hlavní činnosti	v doplňkové činnosti
				od studentů	od zaměstnanců	ostatní	z dotace MŠMT	celkem	od cizích ubytovaných	ostatní	celkem		
a	b	c	d	e	f	g	h	i	j	k	l=h-b	m=k-c	
1	koleje a ostatní ubytovací zařízení	117 080	21 487	172 062	0	4 157	0	176 219	33 946	0	33 946	59 139	12 459
2	podíl ředitelství	19 113	253	0	0	5 672	0	5 672	0	77	77	-13 441	-176
3	podpora z programu COVID Ubytování	0	0	0	0	866	0	866	0	0	0	866	0
4	Celkem	136 193	21 740	172 062	0	10 695	0	182 757	33 946	77	34 023	46 564	12 283

Komentář k tabulkám 10:

1. Covid podpora z MMR se vztahuje ke kompenzaci ztrát z roku 2021. S ohledem na to, že termín podání žádosti o dotace byl až po účetní závěrce za r. 2021, nemohla být na tuto dotaci vytvořena v účetnictví dohadná položka.
2. Náklady a výnosy ředitelství jsou vykazovány na samostatném řádku jak k ubytování, tak ke stravování. Částka je stanovena dle poměru k celkové hodnotě.

Komentář k tabulce 10.a – Přehled stravovacích provozů kolejí a menz VUT

Kolejní 2, Brno, areál Pod Palackého vrchem: Menza Kolejní, Pizzerie Mozzarella, Caffè Bar Piccolo
 Purkyňova 93, Brno, areál Purkyňových kolejí: Menza Purkyňova, Rychlé občerstvení Purkyňova
 Technická 2, Brno, areál FSI: Restaurace „Q“
 Purkyňova 118, Brno, areál FCH: Jídelna FCH, Bufet FCH
 Božetěchova 1, Brno, areál FIT: Menza Starý pivovar
 Technická 10, Brno, areál FEKT: Zaměstnanecká jídelna FEKT, Bufet FEKT
 Rybkova 1, Brno, areál FAST: Restaurace Rybkova, Cukrárna Rybkova, Menza Rybkova

Komentář k tabulce 10.b – Přehled ubytovacích zařízení kolejí a menz VUT

Koleje Pod Palackého vrchem, Kolejní 2 – kapacita 2 856 lůžek (údaj je včetně Hotelu)
 Koleje Purkyňovy, Purkyňova 93 – kapacita 2 266 lůžek
 Koleje Listovy, Kounicova 46/4 – kapacita 1 019 lůžek
 Koleje Mánesovy, Mánesova 12 – kapacita 266 lůžek
 Penzion Starý pivovar, Božetěchova 1 – kapacita 35 lůžek
 Rezidence Erasmus – 5 vybavených bytů 1+kk a 2+kk

4. Vývoj a konečný stav fondů

Významným ukazatelem hospodaření je stav fondů, které jsou tvořeny v souladu se zákonem č. 111/1998 Sb., o vysokých školách. Celkový objem prostředků na jednotlivých fondech VUT k 31. 12. 2022 činí 2 369 mil. Kč, podrobněji v tab. 11.a až 11.g.

Vývoj fondů v letech 2018–2022 je uveden v tabulce VUT 11.

Tabulka 11 Fondy a návrh na přiděly do fondů v následujícím roce

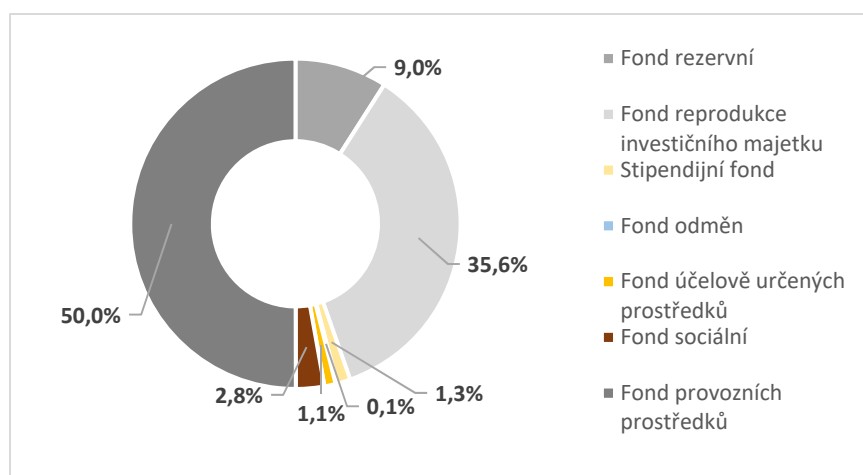
(v tis. Kč)

č.ř.	Název údaje	Počáteční stav k 1. 1.	tvorba		Čerpání (+)	Zůstatek k 31.12.	Návrh na přiděl ze zisku do fondů v násled. roce
			celkem (+)	z toho přiděl ze zisku za předchozí rok			
		a	b	c	d	e=a+b-d	
1	Fondy celkem	2 173 083	583 253	86 536	387 420	2 368 916	175 130
2	v tom:						
3	Fond rezervní	200 887	24 832	24 761	11 386	214 333	34 564
4	Fond reprodukce investičního majetku	742 166	259 072	59 437	158 629	842 609	139 371
5	Stipendijní fond	42 242	10 604	–	21 219	31 627	–
6	Fond odměn	3 954	2 338	2 338	2 857	3 435	1 195
7	Fond účelově určených prostředků	31 274	25 195	–	30 574	25 895	–
6a	z toho: na jednotlivé projekty VaV či výzkumné záměry	15 002	16 115	–	15 002	16 115	–
6b	jiné podpory z veřejných prostředků	9 605	5 009	–	9 605	5 009	–
8	Fond sociální	56 970	29 885	–	21 143	65 712	–
8	Fond provozních prostředků	1 095 590	231 327	0	141 612	1 185 305	0

Komentář k tabulce 11

- Návrh na přiděl ze zisku za rok 2022 do fondů v následujícím roce 2023 zůstává návrhem do schválení výroční zprávy o hospodaření AS VUT a SR VUT.
- Údaje v podbarvených polích souvisí s tabulkami 11.a až 11.g.

Graf 9 Procentní podíl fondů VUT



Hospodářský výsledek za rok 2021 ve výši 86,5 mil. Kč byl v účetním období 2022 vypořádán do fondu rezervního v částce 25 mil. Kč, do fondu reprodukce investičního majetku ve výši 59 mil. Kč a do fondu odměn ve výši 2 mil. Kč.

Tabulka 11.a Rezervní fond

		(tis. Kč)
Stav k 1.1.		200 887
Tvorba	ze zisku za předchozí rok	24 761
	z fondu reprodukce investičního majetku	71
	z fondu odměn	0
	z fondu provozních prostředků	0
	Celkem	24 832
Čerpání	krytí ztrát minulých účetních období	0
	do fondu reprodukce investičního majetku	21
	do fondu odměn	0
	do fondu provozních prostředků	0
	ostatní užití:	11 365
	<i>v tom: personální náklady</i>	<i>2 767</i>
	<i>drobný majetek, TZ a ZI</i>	<i>773</i>
	<i>spotřeba materiálu, opravy a služby</i>	<i>2 556</i>
	<i>náklady minulých období</i>	<i>51</i>
	<i>daně a poplatky</i>	<i>0</i>
	<i>odpis nedobytných pohledávek</i>	<i>1 859</i>
	<i>jiné</i>	<i>3 359</i>
	Celkem	11 386
Stav k 31.12.		214 333

Tabulka 11.b Fond reprodukce investičního majetku

		(tis. Kč)
Stav k 1.1.		742 166
Tvorba	z odpisů	161 790
	ze zisku za předchozí rok	59 437
	příjmy z prodeje nehmotného a hmotného dlouhodobého majetku	0
	ze zůstatku příspěvku	37 824
	Zůstatková cena nehmotného a hmotného dlouhodobého majetku	0
	ostatní příjmy celkem	0
	Převod z fondů celkem	21
	<i>v tom: z fondu odměn</i>	<i>0</i>
	<i>z fondu provozních prostředků</i>	<i>0</i>
	<i>z rezervního fondu</i>	<i>21</i>
Celkem	259 072	
Čerpání	Investiční celkem	158 558
	<i>v tom: stavby</i>	<i>109 581</i>
	<i>stroje a zařízení</i>	<i>49 322</i>
	<i>předfinancování projektů</i>	<i>-4 551</i>
	<i>ostatní inv. užití</i>	<i>4 206</i>
	Neinvestiční celkem	0
	Převod do fondů celkem	71
	<i>v tom: do fondu odměn</i>	<i>0</i>
	<i>do fondu provozních prostředků</i>	<i>0</i>
	<i>do rezervního fondu</i>	<i>71</i>
Celkem	158 629	
Stav k 31.12.		842 609

VÝVOJ A KONEČNÝ STAV FONDŮ

Tabulka 11.c Stipendijní fond

		(v tis. Kč)
Stav k 1.1.		42 242
Tvorba	poplatky za studium dle §58 zákona 111/1998 Sb., o vysokých školách*	10 604
	daňově uznatelné výdaje podle zák. 586/1992 Sb., o daních z příjmů	0
	ostatní příjmy	0
	Celkem	10 604
Čerpání	stipendia	21 219
	Celkem	21 219
Stav k 31.12.		31 627

* Jedná se o poplatky definované v § 58, odst. 3 - zákona č. 111/1998 Sb.

Tabulka 11.d Fond odměn

		(v tis. Kč)
Stav k 1.1.		3 954
Tvorba	ze zisku za předchozí rok	2 338
	z rezervního fondu	0
	z fondu reprodukce investičního majetku	0
	z fondu provozních prostředků	0
	ostatní příjmy	0
	Celkem	2 338
Čerpání	mzdové náklady	2 857
	do rezervního fondu	0
	do fondu reprodukce investičního majetku	0
	do fondu provozních prostředků	0
	ostatní užití	0
	Celkem	2 857
Stav k 31.12.		3 435

Tabulka 11.e Fond účelově určených prostředků

(v tis. Kč)

	Položka	Neinvestice	Investice	Celkem
Stav k 1.1.	účelově určené dary § 18 odst. 9 a) zák. č. 111/1998 Sb.	6 667	0	6 667
	účelově určené peněžní prostředky ze zahraničí § 18 odst. 9 b) zák. č. 111/1998 Sb.	0	0	0
	účelově určené prostředky na VaV kapitoly 333-MŠMT, § 18 odst.9 c) zák. č. 111/1998 Sb.	11 077	3 925	15 002
	účelově určené prostředky z jiné podpory z veř. prostředků, § 18 odst.9 c) zák. č. 111/1998 Sb.	9 248	357	9 605
	Celkem	26 992	4 282	31 274
Tvorba	účelově určené dary § 18 odst. 9 a) zák. č. 111/1998 Sb.	4 071	0	4 071
	účelově určené peněžní prostředky ze zahraničí § 18 odst. 9 b) zák. č. 111/1998 Sb.	0	0	0
	účelově určené prostředky na VaV kapitoly 333-MŠMT, § 18 odst.9 c) zák. č. 111/1998 Sb.	16 115	0	16 115
	účelově určené prostředky z jiné podpory z veř. prostředků, § 18 odst.9 c) zák. č. 111/1998 Sb.	5 009	0	5 009
	Celkem	25 195	0	25 195
Čerpání	účelově určené dary § 18 odst. 9 a) zák. č. 111/1998 Sb.	5 967	0	5 967
	účelově určené peněžní prostředky ze zahraničí § 18 odst. 9 b) zák. č. 111/1998 Sb.	0	0	0
	účelově určené prostředky na VaV kapitoly 333-MŠMT, § 18 odst.9 c) zák. č. 111/1998 Sb.	11 077	3 925	15 002
	účelově určené prostředky z jiné podpory z veř. prostředků, § 18 odst.9 c) zák. č. 111/1998 Sb.	9 248	357	9 605
	Celkem	26 292	4 282	30 574
Stav k 31.12.	účelově určené dary § 18 odst. 9 a) zák. č. 111/1998 Sb.	4 771	0	4 771
	účelově určené peněžní prostředky ze zahraničí § 18 odst. 9 b) zák. č. 111/1998 Sb.	0	0	0
	účelově určené prostředky na VaV kapitoly 333-MŠMT, § 18 odst.9 c) zák. č. 111/1998 Sb.	16 115	0	16 115
	účelově určené prostředky z jiné podpory z veř. prostředků, § 18 odst.9 c) zák. č. 111/1998 Sb.	5 009	0	5 009
	Celkem	25 895	0	25 895

Komentář k tabulce 11e:

Prostředky, které VUT dostalo v roli spolupříjemce, jsou zařazeny do položky „účelově určené prostředky z jiné podpory z veřejných prostředků, § 18 odst. 9 c) zák. č. 111/1998 Sb.“.

V souladu s § 18 zákona č. 111/1998 Sb., o vysokých školách, v platném znění, tvořilo VUT fond účelově určených prostředků ze zůstatku účelově určených peněžních prostředků ČR, které nemohly být použity v rozpočtovém roce, v němž byly poskytnuty, ve výši 21 124 tis. Kč, z toho 19 699 tis. Kč z dotací, u kterých je VUT příjemcem (z dotací poskytnutých MŠMT ve výši 16 115 tis. Kč).

Použití fondu vytvořeného z dotací ČR v předchozím období bylo ve výši 26 071 tis. Kč. V části „čerpání“ jsou zohledněny i vratky z FÚUP, vytvořeného v předchozím účetním období ve výši 221 tis. Kč.

VÝVOJ A KONEČNÝ STAV FONDŮ

Tabulka 11.f Fond sociální

		(v tis. Kč)
Stav k 1.1.		56 970
Tvorba	Příděl podle § 18 odst. 12 zák. č. 111/1998 Sb.	29 885
Čerpání	Příspěvek na penzijní připojištění	18 138
	Příspěvek na životní pojištění	3 005
	Celkem	21 143
Stav k 31.12.		65 712

* součástí čerpání je i povinný odvod ZP, SP a pojištění odpovědnosti zaměstnavatele při vyplacení příspěvku vyššího než 50 tis. Kč/rok

Tvorba sociálního fondu je ve výši 1,5 % z objemu nákladů VUT zúčtovaných na mzdy bez odměn z dohod o provedení práce a dohod o pracovní činnosti, bez náhrad za dočasnou pracovní neschopnost a bez odstupného.

Tabulka 11.g Fond provozních prostředků

		(v tis. Kč)
Stav k 1.1.		1 095 590
Tvorba	ze zůstatku příspěvku	231 327
	ze zisku za předchozí rok	0
	z fondu reprodukce investičního majetku	0
	z fondu odměn	0
	z rezervního fondu	0
	ostatní příjmy	0
	Celkem	231 327
Čerpání	na provozní náklady dle vnitřního předpisu VŠ	141 612
	do fondu reprodukce investičního majetku	0
	do fondu odměn	0
	do rezervního fondu	0
	ostatní užití (vratka prostředků)	0
	Celkem	141 612
Stav k 31.12.		1 185 305

Tvorba Fondu provozních prostředků odpovídá výši nepoužitých přidělených veřejných prostředků formou neinvestičního příspěvku MŠMT za rok 2022 v celkové výši 231 327 tis. Kč. Kromě zůstatku z ukazatele A+K ve výši 157 651 tis. Kč, bylo převedeno 39 400 tis. Kč v rámci programu Národního plánu obnovy, 25 411 tis. Kč z ukazatele I – institucionální plány, 3 832 tis. Kč z ukazatele U – bytovací stipendia, 3 055 tis. Kč z ukazatele F – Fond vzdělávací politiky, 1 880 tis. Kč z ukazatele C – doktorská stipendia, 87 tis. Kč z Fondu umělecké činnosti a 11 tis. Kč z ukazatele S – sociální stipendia.

Meziroční nárůst FPP je ve výši 89,7 mil. Kč, z čehož 39,4 mil. Kč tvoří FPP v rámci projektu Národního plánu obnovy (tento byl vytvořen zejména v důsledku nižšího tempa čerpání rozpočtu projektu v důsledku nejistoty v nastavených pravidlech programu, které byly představeny až na konci r. 2022, přičemž realizace projektu započala v červenci 2022) a 25,4 mil. Kč tvoří nespoteřovaný příspěvek v rámci Programu na podporu strategického řízení.

Částka použití FPP je téměř totožná s r. 2021. Nejvíce byl fond použit na financování osobních nákladů, služby, materiál a opravy a nedotační odpisy majetku.

Obecně je třeba konstatovat, že tvorba fondů je důsledkem uplatňování principů péče řádného hospodáře nejen z hlediska zabránění bezúčelného utrácení veřejných prostředků v aktuálním období, ale také do budoucna, jako:

- zajištění spolufinancování infrastrukturních dotačních projektů zejména v rámci programového financování
- předpokládaného dalšího růstu nákladů v důsledku rostoucí inflace, vč. růstu osobních nákladů
- nezbytné přípravy na reimplementaci ekonomického a personálního informačního systému nejpozději do r. 2027
- zajištění krytí nákladů
 - o na údržbu nově vytvořených organizačních těles pro zajištění vnitřního akreditačního procesu a institucionálních akreditací a zavádění systémů hodnocení
 - o na nově nastavený systém informační podpory na VUT
 - o souvisejících s přípravou personální strategie a implementace akčního plánu HR Award
 - o technické a metodické zajištění zavádění tzv. „Open Science“ nejen v souvislosti s programem Horizont Evropa
 - o financování chodu nově vytvořené Mezinárodní vědecké rady
 - o na posilování kontrolních a auditních mechanismů s adekvátním personálním zajištěním
 - o zavádění nových elektronizovaných procesů
 - o zajištění zvýšených neočekávatelných nákladů k zajištění povinností uložené státem

VÝVOJ A KONEČNÝ STAV FONDŮ

Tabulka VUT 11 Vývoj zůstatků fondů

(v tis. Kč)

Fond		2018	2019	2020	2021	2022
Rezervní fond	tvorba	30 032	39 048	57 405	67 293	24 832
	čerpání	26 410	29 542	7 683	10 220	11 386
	zůstatek	84 586	94 092	143 814	200 887	214 333
Fond reprodukce investičního majetku	tvorba	259 744	229 850	216 637	227 245	259 072
	čerpání	217 968	203 316	171 307	169 807	158 629
	zůstatek	612 864	639 398	684 728	742 166	842 609
Stipendijní fond	tvorba	15 815	14 978	12 001	13 833	10 604
	čerpání	16 606	16 572	15 181	15 113	21 219
	zůstatek	48 296	46 702	43 522	42 242	31 627
Fond odměn	tvorba	1 640	2 508	2 029	3 265	2 338
	čerpání	911	2 069	1 915	2 531	2 857
	zůstatek	2 667	3 106	3 220	3 954	3 435
Fond účelově určených prostředků *)	tvorba	17 252	20 323	31 311	30 095	25 195
	čerpání	24 367	16 482	20 228	31 026	30 574
	zůstatek	17 281	21 122	32 205	31 274	25 895
Fond sociální	tvorba	25 372	27 713	28 125	29 144	29 885
	čerpání	13 478	17 174	20 304	21 127	21 143
	zůstatek	30 593	41 132	48 953	56 970	65 712
Fond provozních prostředků	tvorba	251 004	238 734	292 255	184 176	231 327
	čerpání	139 350	122 847	104 035	142 945	141 612
	zůstatek	750 252	866 139	1 054 359	1 095 590	1 185 305
Fondy celkem	tvorba	600 859	573 154	639 763	555 051	583 253
	čerpání	439 089	408 002	340 653	392 769	387 420
	zůstatek	1 546 539	1 711 691	2 010 801	2 173 083	2 368 916

*) tvorba	NEI	17 252	20 271	27 812	25 813	25 195
	INV	0	52	3 499	4 282	0
čerpání	NEI	24 353	16 482	20 176	27 527	26 292
	INV	14	0	52	3 499	4 282
zůstatek		17 281	21 122	32 205	31 274	25 895

5. Stav a pohyb majetku a závazků

5.1. Přehled o majetku a jeho vývoj

VUT eviduje majetek (včetně výdajů na pořizovaný majetek, který nebyl zatím uveden do užívání) v celkovém objemu 17 200 mil. Kč v pořizovacích cenách (meziroční nárůst 1,5 %), z toho 254 mil. Kč dlouhodobého nehmotného majetku, 16 941 mil. Kč dlouhodobého hmotného majetku a 5 mil. Kč dlouhodobého finančního majetku.

Celková hodnota dlouhodobého nehmotného majetku ve srovnání s rokem 2021 narostla o 0,06 %. Došlo k vyřazení nehmotných výsledků VaV z důvodu morálního zastarání a ocenitelných práv z důvodu ukončení patentově právní ochrany. Nedokončeným dlouhodobým nehmotným majetkem jsou probíhající patentová řízení.

Celková hodnota dlouhodobého hmotného majetku ve srovnání s rokem 2021 vzrostla o 1,51 %. Největší nárůst zaznamenaly v roce 2022 stavby a hmotné movité věci a jejich soubory. Nejvýznamnější stavební akcí byla rekonstrukce a modernizace areálu FSI v hodnotě 207 807 tis. Kč, která byla financovaná zejména z dotačních prostředků v rámci Programu 133220. Byly pořízeny nové přístroje, zařízení a vybavení z dotačních i vlastních prostředků. Největší nárůst hmotných movitých věcí byl na CEITEC VUT v hodnotě 69 916 tis. Kč, FSI v hodnotě 23 369 tis. Kč a FCH v hodnotě 11 304 tis. Kč. VUT vyřadilo hmotné movité věci a jejich soubory v pořizovací hodnotě 124 557 tis. Kč. Jednalo se především o IT techniku, přístroje a zařízení fyzicky a morálně opotřebované.

VUT směnilo na základě smlouvy ze dne 6. 9. 2022 pozemky se statutárním městem Brnem. V rámci této smlouvy VUT vyřadilo pozemky v hodnotě 17 224 tis. Kč a nabylo pozemky v hodnotě 30 389 tis. Kč.

Nedokončený dlouhodobý hmotný majetek tvoří nedokončené stavby v hodnotě 61 208 tis. Kč, nedokončené hmotné movité věci a jejich soubory v hodnotě 12 531 tis. Kč.

Co se týká dlouhodobého finančního majetku, VUT má v 5 společnostech majetkovou účast:

- Magmio a.s. (do 15. 2. 2022 Netcope Technologies, a.s.), IČ 04428340, VUT vlastní akcie v nominální hodnotě 80 tis. Kč, které získalo bezúplatně v důsledku rozdělení
- Technologický park Brno, a.s. IČ: 48532215, VUT vlastní jednu prioritní akcii na jméno v hodnotě 1 tis. Kč
- VTP Brno a.s., IČ: 63483122, VUT vlastní 4 797 akcií (o jmenovité hodnotě 1 tis. Kč / akcie), účetní hodnota těchto akcií představuje částku 4 928 tis. Kč
- MORAVIAN BUSINESS SCHOOL, a.s., IČ: 28496426, VUT vlastní 5 ks akcií o jmenovité hodnotě 20 tis. Kč za akcii
- BrnoLogic, spol. s r.o., IČ: 11900865, podíl VUT činí 4 %, když se na základním kapitálu společnosti 500 tis. Kč VUT podílelo vkladem 20 tis. Kč

V řadě dalších společností má VUT nemajetkovou účast, např.:

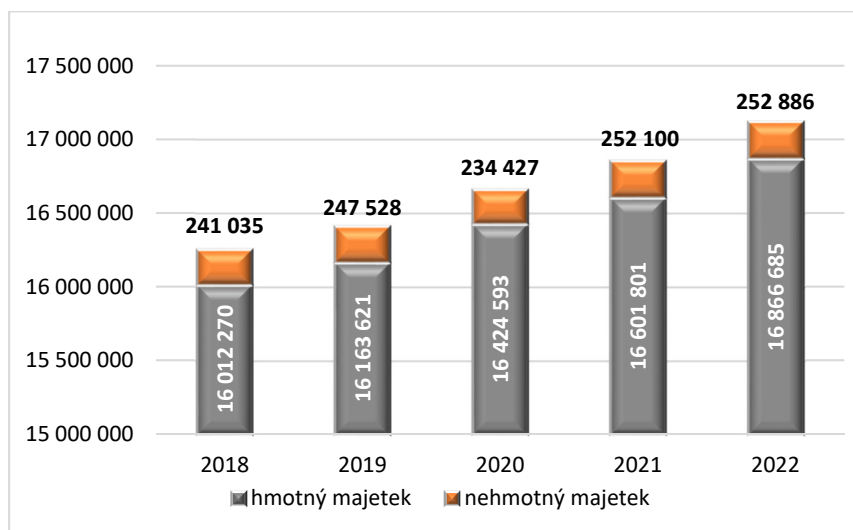
- CESNET, zájmové sdružení právnických osob, IČ: 63839172
- Jihomoravské centrum pro mezinárodní mobilitu, zájmové sdružení právnických osob, IČ: 75064707
- EUNIS-CZ, zájmové sdružení právnických osob, IČ: 67363369
- Jihomoravské inovační centrum, zájmové sdružení právnických osob, IČ: 71180478
- Společenství vlastníků jednotek Klatovská 606/3, 606/3a, Brno – REZIDENCE ERASMUS, IČ: 29356059
- CyberSecurity Hub, zapsaný ústav, IČ: 09705163

Tabulka VUT 12 Vývoj dlouhodobého majetku v evidenci v pořizovacích cenách

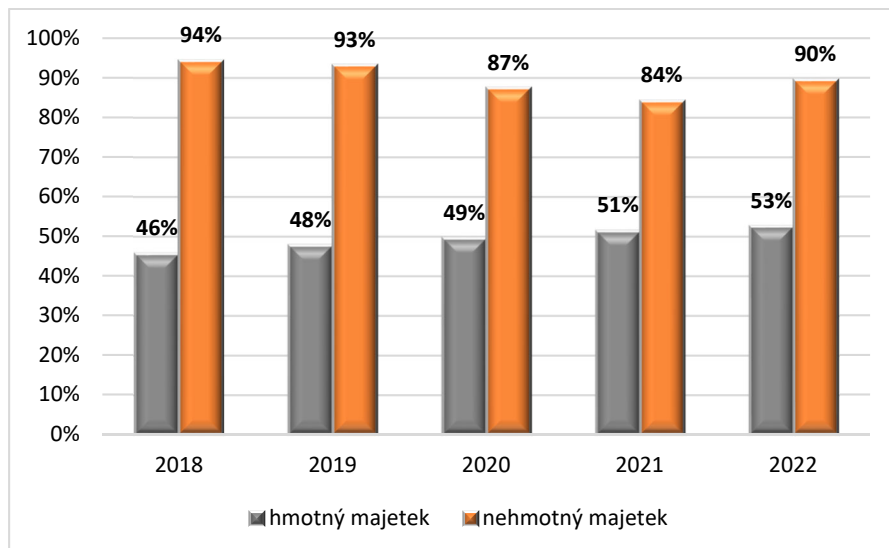
(v tis. Kč)

		2018	2019	2020	2021	2022
Software	<i>pořiz. cena</i>	201 353	207 709	194 776	213 384	215 676
	<i>oprávky</i>	189 423	192 385	166 358	175 071	190 766
	<i>zůst. cena</i>	11 930	15 324	28 418	38 313	24 910
č.ú. 013						
Ocenitelná práva	<i>pořiz. cena</i>	3 564	4 376	4 376	4 652	4 433
	<i>oprávky</i>	1 748	2 789	3 344	2 996	2 820
	<i>zůst. cena</i>	1 816	1 587	1 032	1 656	1 613
č.ú. 014						
Drob. dlouh. nehm. majetek	<i>pořiz. cena</i>	5 464	4 789	4 621	3 608	3 261
	<i>oprávky</i>	5 464	4 789	4 621	3 608	3 261
	<i>zůst. cena</i>	0	0	0	0	0
č.ú. 018						
Nehmotné výsl. výzkumu a vývoje	<i>pořiz. cena</i>	30 654	30 654	30 654	30 456	29 516
	<i>oprávky</i>	30 654	30 654	30 654	30 456	29 516
	<i>zůst. cena</i>	0	0	0	0	0
č.ú. 012						
Ost. nehm. dl. majetek	<i>pořiz. cena</i>	0	0	0	0	0
	<i>oprávky</i>	0	0	0	0	0
	<i>zůst. cena</i>	0	0	0	0	0
č.ú. 019						
Nehmotný majetek	<i>pořiz. cena</i>	241 035	247 528	234 427	252 100	252 886
	<i>oprávky</i>	227 289	230 617	204 977	212 131	226 363
	<i>zůst. cena</i>	13 746	16 911	29 450	39 969	26 523
(ř.3 až 9 Rozvahy)						
Budovy, haly, stavby	<i>pořiz. cena</i>	10 291 579	10 339 126	10 464 838	10 525 217	10 764 675
	<i>oprávky</i>	3 075 051	3 335 693	3 597 878	3 862 959	4 130 609
	<i>zůst. cena</i>	7 216 528	7 003 433	6 866 960	6 662 258	6 634 066
č.ú. 021						
Sam. mov. věci a soub. mov. věci	<i>pořiz. cena</i>	4 916 898	5 027 210	5 168 434	5 290 669	5 313 679
	<i>oprávky</i>	4 081 386	4 240 107	4 401 669	4 530 173	4 617 635
	<i>zůst. cena</i>	835 512	787 103	766 765	760 496	696 044
č.ú. 022						
Drobný dlouhodobý hmotný majetek	<i>pořiz. cena</i>	133 309	127 302	121 517	116 326	105 579
	<i>oprávky</i>	133 309	127 302	121 517	116 326	105 579
	<i>zůst. cena</i>	0	0	0	0	0
č.ú. 028						
Pozemky	<i>pořiz. cena</i>	647 122	647 076	647 076	647 076	660 241
	<i>oprávky</i>	0	0	0	0	0
	<i>zůst. cena</i>	647 122	647 076	647 076	647 076	660 241
č.ú. 031						
Ost. hmotný majetek	<i>pořiz. cena</i>	10 034	9 578	9 399	9 184	9 182
	<i>oprávky</i>	9 009	8 888	8 872	8 548	8 588
	<i>zůst. cena</i>	1 025	690	527	636	594
č.ú. 029						
Umělecká díla	<i>pořiz. cena</i>	13 328	13 329	13 329	13 329	13 329
	<i>oprávky</i>	0	0	0	0	0
	<i>zůst. cena</i>	13 328	13 329	13 329	13 329	13 329
č.ú. 032						
Hmotný majetek	<i>pořiz. cena</i>	16 012 270	16 163 621	16 424 593	16 601 801	16 866 685
	<i>oprávky</i>	7 298 755	7 711 990	8 129 936	8 518 006	8 862 411
	<i>zůst. cena</i>	8 713 515	8 451 631	8 294 657	8 083 795	8 004 274
(ř.11 až 20 Rozvahy)						
Finanční majetek	<i>pořiz. cena</i>	5 109	5 109	5 069	5 089	5 089
	<i>oprávky</i>	0	0	0	0	0
	<i>zůst. cena</i>	5 109	5 109	5 069	5 089	5 089
(ř.22 až 27 Rozvahy)						
Dlouhodobý majetek celkem	<i>pořiz. cena</i>	16 258 414	16 416 258	16 664 089	16 858 990	17 124 660
	<i>oprávky</i>	7 526 044	7 942 607	8 334 913	8 730 137	9 088 774
	<i>zůst. cena</i>	8 732 370	8 473 651	8 329 176	8 128 853	8 035 886
nedokončený nehmotný majetek	<i>pořiz. cena</i>	3 235	4 305	3 371	2 415	1 772
	<i>oprávky</i>	0	0	0	0	0
	<i>zůst. cena</i>	3 235	4 305	3 371	2 415	1 772
nedokončený hmotný majetek	<i>pořiz. cena</i>	15 784	26 875	33 035	84 896	73 739
	<i>oprávky</i>	0	0	0	0	0
	<i>zůst. cena</i>	15 784	26 875	33 035	84 896	73 739
Nedokončený majetek celkem	<i>pořiz. cena</i>	19 019	31 180	36 406	87 311	75 511
	<i>oprávky</i>	0	0	0	0	0
	<i>zůst. cena</i>	19 019	31 180	36 406	87 311	75 511
DLOUHODOBÝ MAJETEK CELKEM	<i>pořiz. cena</i>	16 277 433	16 447 438	16 700 495	16 946 301	17 200 171
	<i>oprávky</i>	7 526 044	7 942 607	8 334 913	8 730 137	9 088 774
	<i>zůst. cena</i>	8 751 389	8 504 831	8 365 582	8 216 164	8 111 397

Graf 10 Hmotný a nehmotný majetek v pořizovacích cenách



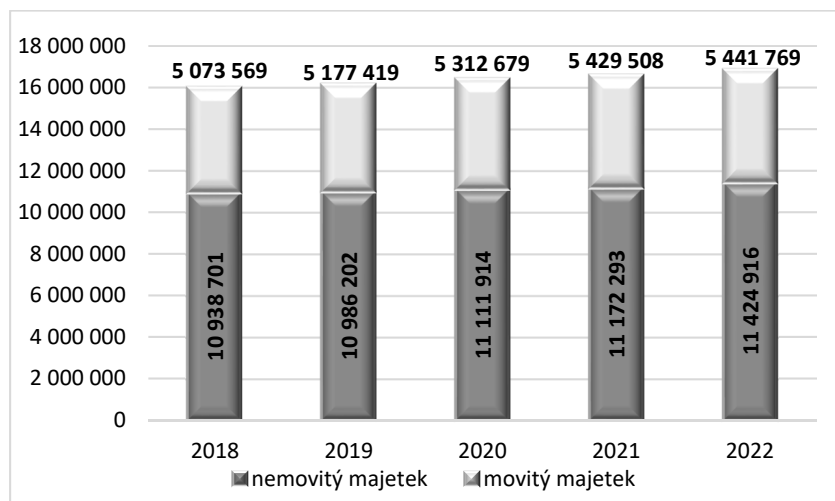
Graf 11 Odepsanost hmotného a nehmotného majetku



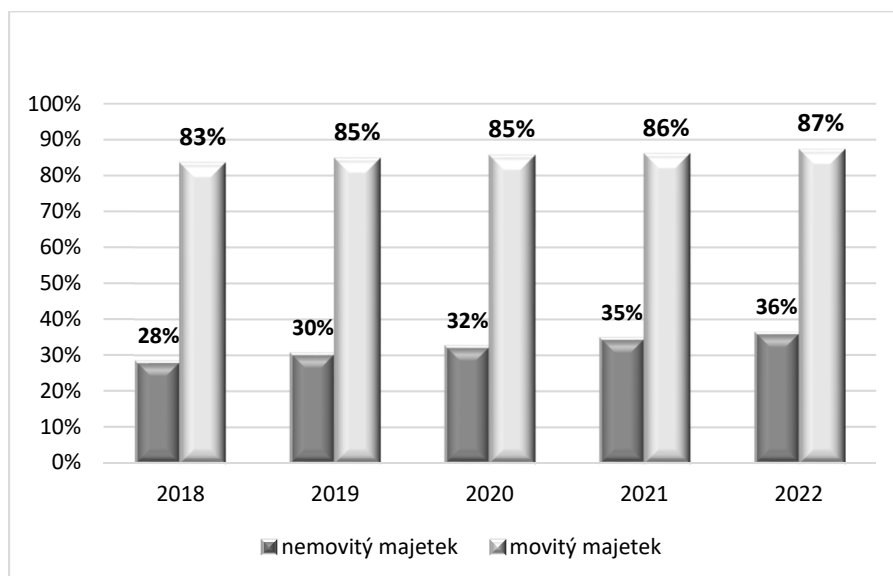
Tabulka VUT 13 Vývoj nemovitého a movitého majetku v evidenci v pořizovacích cenách

		(v tis. Kč)				
		2018	2019	2020	2021	2022
Budovy, haly, stavby č.ú. 021	pořiz. cena	10 291 579	10 339 126	10 464 838	10 525 217	10 764 675
	oprávky	3 075 051	3 335 693	3 597 878	3 862 959	4 130 609
	zůst. cena	7 216 528	7 003 433	6 866 960	6 662 258	6 634 066
Pozemky č.ú. 031	pořiz. cena	647 122	647 076	647 076	647 076	660 241
	oprávky	0	0	0	0	0
	zůst. cena	647 122	647 076	647 076	647 076	660 241
Nemovitý majetek	pořiz. cena	10 938 701	10 986 202	11 111 914	11 172 293	11 424 916
	oprávky	3 075 051	3 335 693	3 597 878	3 862 959	4 130 609
	zůst. cena	7 863 650	7 650 509	7 514 036	7 309 334	7 294 307
Umělecká díla č.ú. 032	pořiz. cena	13 328	13 329	13 329	13 329	13 329
	oprávky	0	0	0	0	0
	zůst. cena	13 328	13 329	13 329	13 329	13 329
Sam.mov.věci a soub.mov.věcí č.ú. 022	pořiz. cena	4 916 898	5 027 210	5 168 434	5 290 669	5 313 679
	oprávky	4 081 386	4 240 107	4 401 669	4 530 173	4 617 635
	zůst. cena	835 512	787 103	766 765	760 496	696 044
Ost. hmotný majetek č.ú. 029	pořiz. cena	10 034	9 578	9 399	9 184	9 182
	oprávky	9 009	8 888	8 872	8 548	8 588
	zůst. cena	1 025	690	527	636	594
Drobný dlouhodobý hmotný majetek č.ú. 028	pořiz. cena	133 309	127 302	121 517	116 326	105 579
	oprávky	133 309	127 302	121 517	116 326	105 579
	zůst. cena	0	0	0	0	0
Movitý majetek	pořiz. cena	5 073 569	5 177 419	5 312 679	5 429 508	5 441 769
	oprávky	4 223 704	4 376 297	4 532 058	4 655 047	4 731 802
	zůst. cena	849 865	801 122	780 621	774 461	709 967
Hmotný majetek celkem	pořiz. cena	16 012 270	16 163 621	16 424 593	16 601 801	16 866 685
	oprávky	7 298 755	7 711 990	8 129 936	8 518 006	8 862 411
	zůst. cena	8 713 515	8 451 631	8 294 657	8 083 795	8 004 274

Graf 12 Movitý a nemovitý majetek v pořizovacích cenách



Graf 13 Odepsanost movitého a nemovitého majetku



5.2. Inventarizace majetku

V souladu s příslušným ustanovením zákona č. 563/1991 Sb., o účetnictví, s vyhláškou č. 504/2002 Sb., českými účetními standardy pro účetní jednotky, které účtují podle vyhlášky č. 504/2002 Sb. a v souladu s vnitřními normami VUT, proběhla na všech součástech fyzická inventarizace majetku, zásob a dokladová inventarizace.

Fyzickou inventarizací majetku nebylo zjištěno manko ani přebytek. Jednotlivé výstupy z fyzických inventur majetku včetně příslušných závěrů jsou uvedeny v Inventarizačním zápise ústřední inventarizační komise VUT za rok 2022.

5.3. Přehled o pohledávkách a závazcích

Celková hodnota pohledávek VUT k 31. 12. 2022 činí 277,8 mil. Kč, výše závazků VUT k 31. 12. 2022 činí 419 mil. Kč, všechny krátkodobé.

Tabulka VUT 14 Pohledávky, závazky, úvěry

(v tis. Kč)					
	Položka	č.ú.	Stav k 31.12.2021	Stav k 31.12.2022	Rozdíl
			1	2	sl.2-1
Pohledávky celkem			193 915	277 754	83 839
v tom:	odběratelé	311	61 389	83 008	21 619
	poskytnuté provozní zálohy*	314	2 608	3 676	1 068
	ostatní pohledávky	315	786	409	-377
	pohledávky za zaměstnanci	335	3 702	850	-2 852
	daň z příjmů	341	9 364	0	-9 364
	daňové pohledávky	343,345	0	2 233	2 233
	pohledávky za SR, ÚSC	346	0	0	0
	dohadné účty aktivní	388	103 123	174 288	71 165
	opravná položka k pohledávkám	391	-1 972	-1 751	221
	jiné pohledávky	378	14 915	15 041	126
Závazky celkem			459 405	418 976	-40 429
Dlouhodobé závazky			52 066	0	-52 066
v tom:	dlouhodobé bankovní úvěry	951	52 066	0	-52 066
	ostatní dlouhodobé závazky	959	0	0	0
Krátkodobé závazky			407 339	418 976	11 637
z tom:	dodavatelé	321	51 046	36 345	-14 701
	přijaté zálohy	324	17 151	21 643	4 492
	závazky vůči zaměstnancům	331,333	157 140	160 994	3 854
	závazky k inst.soc. zabezpeč.a veř.zdrav.poj.	336	82 714	82 053	-661
	daň z příjmů	341	0	16 850	16 850
	daňové závazky	342,343,345	28 794	20 919	-7 875
	závazky ze vztahu ke SR a ÚSC	346,347,348	5 434	10 060	4 626
	závazky z upsaných nespl.cenných papírů a podílů	367	0	0	0
	závazky k účastníkům sdružení	368	0	0	0
	jiné závazky	379	44 557	43 161	-1 396
	krátkodobé bankovní úvěry	231	0	7 438	7 438
	dohadné účty pasivní	z 389	13 404	12 178	-1 226
	ostatní závazky	325	7 099	7 335	236

*) Účet 314 - Poskytnuté provozní zálohy – ve sloupci 1 je uveden součet hodnot z ř. 0050 a 0055 Rozvahy

Komentář k tabulce VUT14:

1. Výše dosud nesplacené jistiny dlouhodobého bankovního úvěru, do 2021 evidována na účtu 951, byla vzhledem ke splatnosti zůstatku jistiny do 1 roku přeúčtována na účet 231 krátkodobé úvěry.
2. Daňové pohledávky - oproti roku 2021, kdy byla za prosinec 2021 vykázána vůči FÚ daňová povinnost, došlo v roce 2022 k opačné situaci, a to k nadměrnému odpočtu v celkové výši 2,2 mil. Kč, který byl ze strany finanční správy uhrazen v roce 2023.

6. Závěr

Analýza financování a finanční politiky VUT z pohledu strategických cílů

V souvislosti se změnou vrcholového managementu VUT v r. 2022, došlo k proměně organizačního a finančního řízení instituce, např. zřízením nového odboru hlavního ekonoma, sloučením odboru projektového řízení a transferu znalosti za účelem efektivního řízení komercializace výsledků vědy a výzkumu, vytvoření centrálního odboru Provozně – technického za účelem vytvoření digitalizovaného facility managementu. Dále byl vytvořen nový Odbor strategie a analýz, který začal implementovat Manažerský informační systém VUT v oblasti studijních záležitostí a pro oblast ekonomickou a finančního řízení byly vydefinovány strategické oblasti a data (vč. jejich sémantiky), která budou do MIS VUT implementovány.

Bylo přistoupeno k vnitřní revizi strategických cílů v dlouhodobém záměru univerzity v oblasti finančního řízení pro r. 2022 a 2023. Byla nově připravena nová pravidla tvorby rozpočtu VUT pro r. 2023 s nově definovaným výpočtem ukazatele A směřujícím k postupnému přechodu rozdělování Příspěvků na základě aktuálního počtu tzv. normostudií, v ukazateli K byly aktualizovány jeho parametry a byl nově zaveden nový parametr Q, kdy např. v rámci výkonu je hodnocena také produktivita (tj. celkové výnosy na zaměstnance v ukazateli Q) a také efektivnost (např. kooperovaná výuka měřená student-hodinami dodávané či odebírané výuky mezi fakultami), čímž byl zachován akcent na výkonnost.

Pro další řešení finančního a rozpočtového řízení byla definována složitost nastavení vnitřního systému při existenci nehomogenních fakult a součástí (od plně vědeckých – po téměř výhradně umělecké).

V oblasti stanovení společných provozních nákladů (SPN) bylo definováno k řešení problematické financování provozních nákladů v okamžiku nárůstu projektových zdrojů, které neumožňují plné uplatnění společných provozních nákladů do způsobilých nákladů.

V rámci připravované novely zákona o vysokých školách a na základě podnětů od MŠMT byly zpracovány okruhy odpovědí a principů rozdělení finančních prostředků na VUT, současně bylo specifikováno problematické řešení použití finančních prostředků příspěvku na vzdělávání při jejich převodech do fondů a jejich dalšího investičního použití. Bylo upozorněno na nedostatečnost investičních dotací na financování obnovy majetku pořízeného z dotačních zdrojů. Z dalších okruhů byla definována při řešení projektu NPO nejasnost pravidel a s tím související nejistota způsobilosti výdajů.

Při účasti na zpracovávání Metodiky 17+ byly identifikovány nevhodné metriky pro technické školy.

Dopad opatření vyvolaných epidemiologickou situací od roku 2020 na hospodaření VUT v roce 2022

Rok 2022 byl prvním „běžným“ rokem po téměř dvou letech ovlivněných protiepidemiologickými opatřeními vlády v důsledku zabránění šíření nemoci COVID-19.

V oblasti výnosů je zřejmý nárůst výnosů z kolejného a stravování (kdy oba provozy byly ještě v r. 2021 po část roku omezeny ve svém fungování), v oblasti nákladů je naopak výrazný nárůst počtu a tím i nákladů na mezinárodní mobility (podrobněji se mezinárodními mobilitám věnuje kap. 8 Výroční zpráva o činnosti) a také v oblasti provozních nákladů. Zde je ovšem větší vliv vysoké inflace v ČR.

Opatření v souvislosti s dopady válečného stavu na Ukrajině

V březnu 2022 VUT stejně jako řada jiných vysokých škol zřídilo transparentní účet na pomoc Ukrajině. Finanční prostředky z transparentního účtu byly použity zejména na podporu pro ukrajinské studenty.

ZÁVĚR

Prvními akcemi, kterými se VUT jako instituce snažilo aktivně zapojit do pomoci ukrajinským studentům, bylo vyplacení jednorázového stipendia ve výši 5 tisíc Kč všem studentům z Ukrajiny a poskytnutí ubytovacích kapacit na kolejích pro rodinné příslušníky našich studentů, kteří přicházeli do Brna a pro něž byla zřízena i výdejna jídla z menzy. Ubytovacím zařízením VUT prošlo celkem kolem dvou set lidí, kteří měli zpočátku vše plně hrazeno. Později bylo v důsledku koordinace v rámci Jihomoravského kraje rozhodnuto, že VUT bude přijímat neslyšící uprchlíky, kterým může poskytnout tlumočnicki do znakové řeči ze svého poradenského centra Alfons. Na konci roku 2022 bylo na kolejích VUT ubytováno 94 uprchlíků, z toho 25 neslyšících.

Kreativní formu pomoci zvolila FaVU, která opakovaně pořádala dobročinné aukce uměleckých děl svých studujících a vyučujících, jejichž výtěžek byl věnován na humanitární podporu Ukrajiny.

Vedle těchto institucionálních opatření probíhala i řada dobrovolnických aktivit studentů a zaměstnanců VUT (nejen ve formě materiálních, ale i finančních sbírek).

Významné aktivity dopadajících na vnitřní fungování VUT:

VUT se 30. června 2022 připojilo k Asociaci výzkumných univerzit (AVU), jejímž cílem je sdružovat české univerzity, které svou konkurenční výhodu staví na špičkovém výzkumu, a tím vytváří příležitost pro rozvoj kvalitního vzdělávání. Brněnská technika se tak připojila ke stávajícím členům – Univerzitě Karlově, Masarykově univerzitě, Univerzitě Palackého v Olomouci, Českému vysokému učení technickému v Praze a Vysoké škole chemicko-technologické v Praze.

V roce 2022 proběhla reevaluace VUT Evropskou univerzitní asociací (EUA) v rámci Institutional Evaluation Programme. Reevaluace navazuje na mezinárodní hodnocení z roku 2018. Podle expertů EUA univerzita úspěšně naplnila doporučení z institucionálního hodnocení z roku 2018.

Pro posílení kvality vědecké a tvůrčí činnosti proběhlo na VUT oborové členění v kontextu Metodiky 17+ a také ustavení Mezinárodní vědecké rady. VUT také uspělo v obsazení významných postů u poskytovatelů dotačních programů (TA ČR a GA ČR) či v RVVI, což nepochybně přispěje ke kvalitnějším výstupům ve vědecké i tvůrčí oblasti.

V rámci mezinárodních žebříčků se VUT v r. 2022 umísťovalo následovně: v žebříčku QS World University Rankings patří VUT 701.–750. místo, tedy stejně jako v předchozím roce; v žebříčku Times Higher Education nyní patří VUT do kategorie 1 201.–1 500., stejně jako České vysoké učení technické; v mezinárodním hodnocení vysokých škol ARWU, tedy takzvaném šanghajském žebříčku, vyhlášeném v srpnu 2022, se VUT umístilo na sdílené 901.–1 000. příčce.

Projektová oblast:

- VUT se úspěšně zapojilo do Programu Národního plánu obnovy (NPO) a jako jediná univerzita jsme získali všechny 4 podané projekty na vývoj progresivních studijních programů v celkovém rozsahu 98 mil. Kč, tj. 25 mil.Kč na FSI, FAST a FEKT a 23 mil.Kč na FCH. V rámci NPO jsme dále získali projekt na rozvoj metodologie distančního vzdělávání a vývoj 8 profesních studijních programů v celkové objemu 118 mil Kč.
- V rámci soutěže Národní centra kompetence VUT podalo 22 projektů, z toho 13 projektů bylo podpořeno (u 2 projektu vystupuje VUT v pozici vedoucího partnera) a 7 projektů bylo doporučeno k podpoře, ale vzhledem k výši alokace pro veřejné soutěže nebylo financováno.
- VUT jako koordinátor připravilo a podalo 4 projekty v rámci výzvy „Špičkový výzkum“ v programu OP JAK, v koordinaci s dalšími partnery zejména v rámci Asociace výzkumných univerzit se VUT stalo partnerem v dalších 21 projektech.

- V rámci různých výzev TAČR vyhlášených v loňském roce bylo podáno celkem 252 projektů, z toho 48 projektů bylo podpořeno (v 18 projektech je VUT hlavním partnerem), 94 projektů bylo doporučeno k podpoře, ale vzhledem k alokaci pro veřejnou soutěž nebylo financováno, u 83 projektů se čeká na vyhlášení výsledků.
- V programu GA ČR VUT získalo 24 projektů z celkových 118 podaných, v rámci výzvy GAČR EXPRO VUT nebylo úspěšné s žádnou ze svých 3 projektových žádostí.
- VUT mělo v r. 2022 přijatých 20 projektů financovaných z programu Horizon Europe, z toho v realizaci 8 projektů, a 44 projektů financovaných z Horizon 2020, z toho 3 ERC granty a 10 granty MSCA.

Na podzim, konkrétně 5.října 2022 se VUT podruhé připojilo k charitativní sbírce Koláč pro hospic, která vynesla částku více než 80 tis. Kč určenou na podporu paliativní péče v Domácím hospici sv. Lucie v Brně, který provozuje Diecézní charita Brno.

Vnitřní kontrolní systém VUT

Vnitřní kontrolní systém, vč. funkčního systému finanční kontroly a interního auditu, je na VUT zaveden v souladu se zákonem č. 320/2001 Sb., o finanční kontrole ve veřejné správě a prováděcí vyhláškou č. 416/2004. Vnitřní kontrolní systém představuje nedílnou součást systému řízení na VUT jako provázaný systém zásad, pravidel a postupů, které zajišťují průběžné ověřování souladu vnitřních nastavení organizace s působící vnější legislativou a podmínkami plynoucími z vnějšího prostředí. Kontroly v rámci vnitřního kontrolního systému VUT jsou zajišťovány nejen odborem rektorátu – Odborem auditu a kontroly, ale také samostatnými řídicími kontrolami, které provádějí vedoucí pracovníci, a to dle zaměření jejich metodické činnosti. Vyhodnocení realizovaných řídicích kontrol provádí Odbor auditu a kontroly. Na VUT je nastaven integrovaný systém řízení rizik.

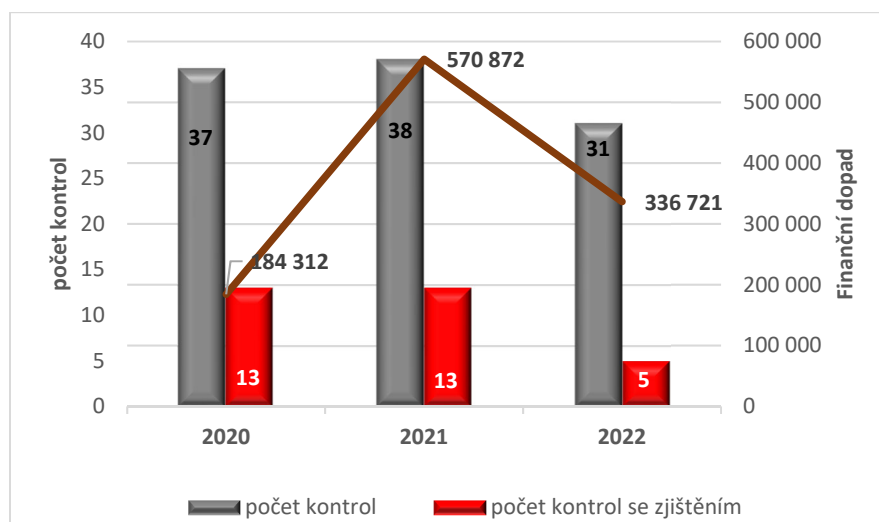
Zaměření Odboru auditu a kontroly je směřováno jednak k samotnému provádění kontrol na všech úrovních a ve všech oblastech činností na VUT a také k provádění auditů, které směřují k nezávislému ověřování celistvosti, provázanosti, účinnosti a hospodárnosti nastaveného systému s cílem minimalizace rizik. Mimo provádění vlastní kontrolní a auditní činnosti je Odbor auditu a kontroly dále pověřen vyřizováním přijatých podnětů, stížností a oznámení v rámci whistleblowingu.

V roce 2022 provedl Odbor auditu a kontroly celkem 3 plánované interní kontroly a 5 plánovaných interních auditů. Interní kontroly byly zaměřeny na dodržování interní legislativy, která se týkala přijímání studentů a dodržování Řádu výběrových řízení. Dále byla provedena kontrola ověření plnění podmínek stanovených MŠMT pro Centralizované rozvojové projekty. Interní audity byly zaměřeny na oblast informačních technologií, marketingové strategie a duševního vlastnictví. Jeden celoškolský interní audit byl zaměřen na projekty OP PIK. V průběhu roku 2022 byl také proveden interní audit zaměřený na ověření plnění přijatých nápravných opatření ke zjištěním z minulých interních auditů.

Externí kontroly

Externími (projektovými) kontrolami byly prověřovány podmínky poskytování a čerpání dotací u konkrétních projektů. V r. 2022 bylo zahájeno celkem 20 projektových kontrol od jednotlivých poskytovatelů dotací a 17 z těchto zahájených kontrol bylo i ukončeno. U 5 kontrol byla identifikována zjištění, z toho u 4 kontrol to bylo s finančním dopadem v celkové výši 336 tis. Kč. Ve všech případech kontrol s finančním dopadem byla využita možnost vrácení části dotace bez následného šetření FÚ.

Graf 14 Externí kontroly (2020-2022)



Vedle těchto projektových kontrol proběhlo v roce 2022 na VUT i 11 tzv. neprojektových kontrol. Jednalo se o kontroly různých státních orgánů a institucí, které prověřovaly dodržování legislativy ČR. Pouze v jednom případě byly zjištěny drobné administrativní nedostatky, které byly operativně odstraněny.

Vyhodnocení opatření 2022

- Pokračovat ve vývoji a implementaci systému e-finanční kontroly a oběhu dokladů.

Splněno. V roce 2022 pokračoval další vývoj aplikace Správy SPP prvků, napojení databází odpovědných osob na schvalování cestovních příkazů a nákupních košíků, s cílem snížení administrativní zátěže. K 1. 1. 2023 byl spuštěn ostrý provoz elektronického schvalování objednávek a obecných dokumentů tak, aby se co nejvíce omezilo používání papírových dokumentů tam, kde to není nutné.
- Central facility management – Vytvoření vstupní analýzy provozu a provozních služeb se zaměřením na energetický management; koncepci správy budov, vč. konkrétních opatření vedoucích k požadovanému nastavení na VUT.

Splněno. V rámci opatření CFM v roce 2022 na VUT vznikla vstupní analýza primárně zaměřená na provoz a provozní služby fakult a areálů ve vlastnictví VUT. Vstupní analýza v rámci CFM si kladla za úkol detailněji zmapovat jednotlivé provozní služby, procesy a možnosti budoucí centralizace činností v rámci facility managementu. Tato vstupní analýza vznikla především z osobních rozhovorů s tajemníky a vedoucími provozních oddělení fakult a univerzitních ústavů, materiálů dostupných managementu univerzity a ze zmapování nastavených procesů autorem analýzy.
- Naplnění cílů Akčního plánu HR AWARD a z GEP analýzy – Aktualizace Etického kodexu i Řádu výběrového řízení a vytvoření Brožury pro zaměstnance univerzity, revize Akčního plánu HR Award pro období 2023-2026 i na základě realizace dotazníkového šetření, které proběhne na podzim 2022; realizace cílů z Plánu rovných příležitostí VUT, například nastavení Mentoringového programu pro doktorské studenty, vytvoření webu a manuálu k řešení Sociálního bezpečí na VUT.

Splněno. Implementace cílů z Akčního plánu HR Award a GEP analýzy probíhaly převážně dle harmonogramu. Některé cíle byly upraveny a následně doplněny do odevzdávaného Nového-revidovaného Akčního plánu 2023 - 2026, který byl předán na Evropskou komisi k potvrzení získaného ocenění. Proběhla aktualizace Etického kodexu VUT, aktualizace Řádu výběrových řízení VUT a vytvoření Brožury pro zaměstnance VUT. Na podzim 2022 proběhlo dotazníkové šetření mezi všemi zaměstnanci. Dále v průběhu roku probíhalo naplňování cílů z Plánu rovných příležitostí VUT 2022-2024 z tzv. "GEP" Gender Equality Plan, vytvořením webu Sociální bezpečí na VUT. K mentoringovému programu vznikl Návrh plánu vzdělávání pro doktorské studující, který obsahuje zvyšování akademických a výzkumných kompetencí (př. projekty a granty, integrita ve vědě a výzkumu, prezentování, duševní podpora a další).

Podpora Ph.D. studujících bude v roce 2023 pilotně podpořena realizací mentoringových setkání pro stávající a nové Ph.D.

Opatření 2023

Implementace RAP (Revidovaného akčního plánu) a pokračování v plnění cílů personální strategie – návrh koncepce kariérního řádu, podpora adaptace nových zaměstnanců, rozvoj benefitního systému, implementace genderových studií, podpora pracovní diverzity v provázanosti na sladování soukromého a pracovního života.

Změna systému nastavení a financování informačních služeb na VUT s cílem nastavit systém projektového řízení do interního vývoje informačního systému.

Rozvoj manažerského informačního systému tak, aby jej bylo možné využít pro operativní finanční řízení jednotlivých součástí a zároveň umožnil vykazování standardizovaných dat mimo VUT.

Pokračování vývoje a implementaci systému elektronického oběhu dokladů na VUT.

Příloha 1) Výrok auditora



Tel: +420 241 046 111
www.bdo.cz

BDO Audit s. r. o.
V Parku 2316/12
Praha 4 - Chodov
148 00

Zpráva nezávislého auditora

Rektorovi a správní radě veřejné vysoké školy Vysoké učení technické v Brně

Výrok auditora

Provedli jsme audit přiložené účetní závěrky veřejné vysoké školy Vysoké učení technické v Brně, se sídlem Antonínská 548/1, 601 90 Brno, identifikační číslo 00216305, (dále také Univerzita) sestavené na základě českých účetních předpisů, která se skládá z rozvahy k 31. 12. 2022, výkazu zisku a ztráty za období od 1. 1. 2022 do 31. 12. 2022 a přílohy této účetní závěrky, která obsahuje popis použitých podstatných účetních metod a další vysvětlující informace.

Podle našeho názoru účetní závěrka podává věrný a poctivý obraz aktiv a pasiv veřejné vysoké školy Vysoké učení technické v Brně k 31. 12. 2022 a nákladů a výnosů a výsledku jejího hospodaření za období od 1. 1. 2022 do 31. 12. 2022, v souladu s českými účetními předpisy.

Základ pro výrok

Audit jsme provedli v souladu se zákonem o auditorech a standardy Komory auditorů České republiky pro audit, kterými jsou mezinárodní standardy pro audit (ISA), případně doplněné a upravené souvisejícími aplikačními doložkami. Naše odpovědnost stanovená těmito předpisy je podrobněji popsána v oddílu Odpovědnost auditora za audit účetní závěrky. V souladu se zákonem o auditorech a Etickým kodexem přijatým Komorou auditorů České republiky jsme na Univerzitě nezávislí a splnili jsme i další etické povinnosti vyplývající z uvedených předpisů. Domníváme se, že důkazní informace, které jsme shromáždili, poskytují dostatečný a vhodný základ pro vyjádření našeho výroku.

Ostatní informace uvedené ve výroční zprávě o hospodaření

Ostatními informacemi jsou v souladu s § 2 písm. b) zákona o auditorech informace uvedené ve výroční zprávě o hospodaření mimo účetní závěrku a naši zprávu auditora. Za ostatní informace odpovídá rektor Univerzity.

Náš výrok k účetní závěrce se k ostatním informacím nevztahuje. Přesto je však součástí našich povinností souvisejících s auditem účetní závěrky seznámení se s ostatními informacemi a posouzení, zda ostatní informace nejsou ve významném nesouladu s účetní závěrkou či s našimi znalostmi o účetní jednotce získanými během provádění auditu nebo zda se jinak tyto informace nejeví jako významně nesprávné. Také posuzujeme, zda ostatní informace byly ve všech významných ohledech vypracovány v souladu s příslušnými právními předpisy.

Tímto posouzením se rozumí, zda ostatní informace splňují požadavky právních předpisů na formální náležitosti a postup vypracování ostatních informací v kontextu významnosti, tj. zda případné nedodržení uvedených požadavků by bylo způsobitelné ovlivnit úsudek činěný na základě ostatních informací.

BDO Audit s. r. o., česká společnost s ručením omezeným (ICO 453 14 381, registrována u Městského soudu v Praze, oddíl C, vložka 7279, auditorské oprávnění Komory auditorů ČR č. 018) je členem BDO International Limited (společnosti s ručením omezeným registrované ve Velké Británii) a je součástí mezinárodní sítě nezávislých členských firem BDO.



Tel: +420 241 046 111
www.bdo.cz

BDO Audit s. r. o.
V Parku 2316/12
Praha 4 - Chodov
148 00

Na základě provedených postupů, do míry, již dokážeme posoudit, uvádíme, že

- ostatní informace, které popisují skutečnosti, jež jsou též předmětem zobrazení v účetní závěrce, jsou ve všech významných ohledech v souladu s účetní závěrkou a

- ostatní informace byly vypracovány v souladu s právními předpisy.

Dále jsme povinni uvést, zda na základě poznatků a povědomí o Univerzitě, k nimž jsme dospěli při provádění auditu, ostatní informace neobsahují významné věcné nesprávnosti. V rámci uvedených postupů jsme v obdržných ostatních informacích žádné významné věcné nesprávnosti nezjistili.

Odpovědnost rektora Univerzity za účetní závěrku

Rektor Univerzity odpovídá za sestavení účetní závěrky podávající věrný a poctivý obraz v souladu s českými účetními předpisy, a za takový vnitřní kontrolní systém, který považuje za nezbytný pro sestavení účetní závěrky tak, aby neobsahovala významné nesprávnosti způsobené podvodem nebo chybou.

Při sestavování účetní závěrky je rektor povinen posoudit, zda je veřejná vysoká škola Vysoké učení technické v Brně schopna nepřetržitě trvat, a pokud je to relevantní, popsat v příloze účetní závěrky záležitosti týkající se jejího nepřetržitého trvání a použití předpokladu nepřetržitého trvání při sestavení účetní závěrky.

Odpovědnost auditora za audit účetní závěrky

Naším cílem je získat přiměřenou jistotu, že účetní závěrka jako celek neobsahuje významnou nesprávnost způsobenou podvodem nebo chybou a vydat zprávu auditora obsahující náš výrok. Přiměřená míra jistoty je velká míra jistoty, nicméně není zárukou, že audit provedený v souladu s výše uvedenými předpisy ve všech případech v účetní závěrce odhalí případnou existující významnou nesprávnost. Nesprávnosti mohou vznikat v důsledku podvodů nebo chyb a považují se za významné, pokud lze reálně předpokládat, že by jednotlivě nebo v souhrnu mohly ovlivnit ekonomická rozhodnutí, která uživatelé účetní závěrky na jejím základě přijmou.

Při provádění auditu v souladu s výše uvedenými předpisy je naší povinností uplatňovat během celého auditu odborný úsudek a zachovávat profesní skepticismus. Dále je naší povinností:

- Identifikovat a vyhodnotit rizika významné nesprávnosti účetní závěrky způsobené podvodem nebo chybou, navrhnout a provést auditorské postupy reagující na tato rizika a získat dostatečné a vhodné důkazní informace, abychom na jejich základě mohli vyjádřit výrok.

BDO Audit s. r. o., česká společnost s ručením omezeným (ICO 453 14 381, registrována u Městského soudu v Praze, oddíl C, vložka 7279, auditorské oprávnění Komory auditorů ČR č. 018) je členem BDO International Limited (společnosti s ručením omezeným registrované ve Velké Británii) a je součástí mezinárodní sítě nezávislých členských firem BDO.



Tel: +420 241 046 111
www.bdo.cz

BDO Audit s. r. o.
V Parku 2316/12
Praha 4 - Chodov
148 00

Riziko, že neodhalíme významnou nesprávnost, k níž došlo v důsledku podvodu, je větší než riziko neodhalení významné nesprávnosti způsobené chybou, protože součástí podvodu mohou být tajné dohody (koluze), falšování, úmyslná opomenutí, nepravdivá prohlášení nebo obcházení vnitřních kontrol.

- Seznámit se s vnitřním kontrolním systémem Univerzity relevantním pro audit v takovém rozsahu, abychom mohli navrhnout auditorské postupy vhodné s ohledem na dané okolnosti, nikoli abychom mohli vyjádřit názor na účinnost jejího vnitřního kontrolního systému.
- Posoudit vhodnost použitých účetních pravidel, přiměřenost provedených účetních odhadů a informace, které v této souvislosti rektor Univerzity uvedl v příloze účetní závěrky.
- Posoudit vhodnost použití předpokladu nepřetržitosti trvání při sestavení účetní závěrky rektorem Univerzity a to, zda s ohledem na shromážděné důkazní informace existuje významná nejistota vyplývající z událostí nebo podmínek, které mohou významně zpochybnit schopnost Univerzity nepřetržitě trvat. Jestliže dojdeme k závěru, že taková významná nejistota existuje, je naší povinností upozornit v naší zprávě na informace uvedené v této souvislosti v příloze účetní závěrky, a pokud tyto informace nejsou dostatečné, vyjádřit modifikovaný výrok. Naše závěry týkající se schopnosti Univerzity nepřetržitě trvat vycházejí z důkazních informací, které jsme získali do data naší zprávy. Nicméně budoucí události nebo podmínky mohou vést k tomu, že Univerzita ztratí schopnost nepřetržitě trvat.
- Vyhodnotit celkovou prezentaci, členění a obsah účetní závěrky, včetně přílohy, a dále to, zda účetní závěrka zobrazuje podkladové transakce a události způsobem, který vede k věrnému zobrazení.

Naši povinnosti je informovat rektora Univerzity mimo jiné o plánovaném rozsahu a načasování auditu a o významných zjištěních, která jsme v jeho průběhu učinili, včetně zjištěných významných nedostatků ve vnitřním kontrolním systému.

V Brně dne 17. května 2023

Auditorská společnost:

Statutární auditor:

BDO Audit s. r. o.
evidenční číslo 018

Ing. Oldřich Bartušek
evidenční číslo č. 2256

BDO Audit s. r. o., česká společnost s ručením omezeným (ICO 453 14 381, registrována u Městského soudu v Praze, oddíl C, vložka 7279, auditorské oprávnění Komory auditorů ČR č. 018) je členem BDO International Limited (společnosti s ručením omezeným registrované ve Velké Británii) a je součástí mezinárodní sítě nezávislých členských firem BDO.

Příloha 2) Seznam zkratek

AVU	Asociace výzkumných univerzit
AS VUT	Akademický senát VUT v Brně
CESA	Centrum sportovních aktivit
CFM	Central facility management
CVIS	Centrum výpočetních a informačních služeb
ČKR	Česká konference rektorů
EK	Evropská komise
EU	Evropská unie
FA	Fakulta architektury
FAST	Fakulta stavební
FAVU	Fakulta výtvarných umění
FEKT	Fakulta elektrotechniky a komunikačních technologií
FCH	Fakulta chemická
FIT	Fakulta informačních technologií
FMN	Finanční mechanismy EHP/Norska
FP	Fakulta podnikatelská
FPP	Fond provozních prostředků
FRIM	Fond reprodukce investičního majetku
FSI	Fakulta strojního inženýrství
FÚ	finanční úřad
FÚUP	Fond účelově určených prostředků
GA ČR	Grantová agentura České republiky
GEP	Gender Equality Plan (plán genderové rovnosti)
HS	hospodářské středisko
HV	hospodářský výsledek
ICV	Institut celoživotního vzdělávání
INV	kapitálové (investiční) prostředky
ISPROFIN	informační systém programového financování
JmK	Jihomoravský kraj
KaM	Koleje a menzy
KZ	konečný zůstatek
MF ČR	Ministerstvo financí České republiky
MK ČR	Ministerstvo kultury České republiky

PŘÍLOHY

MMR ČR	Ministerstvo pro místní rozvoj České republiky
MPO ČR	Ministerstvo průmyslu a obchodu České republiky
MPSV ČR	Ministerstvo práce a sociálních věcí České republiky
MŠMT ČR	Ministerstvo školství, mládeže a tělovýchovy České republiky
MV ČR	Ministerstvo vnitra České republiky
MZdr ČR	Ministerstvo zdravotnictví České republiky
Mze ČR	Ministerstvo zemědělství České republiky
NEI	neinvestiční prostředky
NPO	Národní plán obnovy
OON	ostatní osobní náklady (dohody o provedení práce a dohody o pracovní činnosti)
OP	operační program
OP VVV	Operační program věda, výzkum, vzdělávání
OP VaVpl	Operační program Výzkum a vývoj pro inovace
SFŽP ČR	Státní fond životního prostředí České republiky
SR	státní rozpočet
SR VUT	Správní rada VUT v Brně
STI	Středoevropský technologický institut
TA ČR	Technologická agentura České republiky
ÚK	Ústřední knihovna
ÚP	Úřad práce České republiky
ÚSC	územně-samosprávné celky
ÚSI	Ústav soudního inženýrství
VaV	výzkum a vývoj
VUT	Vysoké učení technické v Brně
VUTIUM	Nakladatelství VUTIUM
VŠ	vysoká škola
VVŠ	veřejná vysoká škola
VZaLS	vysokoškolské zemědělské a lesnické statky
ZC	zůstatková cena