



VÝROČNÍ ZPRÁVA

O HOSPODAŘENÍ  
VYSOKÉHO UČENÍ  
TECHNICKÉHO V BRNĚ  
ZA ROK **2023**



VYSOKÉ UČENÍ  
TECHNICKÉ  
V BRNĚ

Vysoké učení technické v Brně předkládá v souladu s § 21, odst. 1, písm. a) zákona č. 111/1998 Sb., o vysokých školách a o změně a doplnění dalších zákonů, ve znění pozdějších změn a podle jednotné osnovy zpracované MŠMT ČR výroční zprávu o hospodaření vysoké školy za rok 2023 zpracovanou na podkladě účetnictví školy a dalších vybraných údajů.

Vysoké učení technické v Brně

# Výroční zpráva o hospodaření

Vysokého učení technického v Brně za rok 2023

Mgr. Ing. Daniela Němcová  
kvestorka

doc. Ing. Ladislav Janíček, Ph.D., MBA, LL.M.  
rektor

Zpracoval: Rektorát VUT v Brně  
Oddělení hlavního ekonoma

květen 2024

# Obsah

<b>OBSAH</b> .....	<b>4</b>
<b>SEZNAM TABULEK A GRAFŮ</b> .....	<b>5</b>
TABULKY POŽADOVANÉ MŠMT.....	5
VLASTNÍ TABULKY VUT.....	5
SEZNAM GRAFŮ.....	6
<b>1. ÚVOD</b> .....	<b>7</b>
<b>2. ROČNÍ ÚČETNÍ ZÁVĚRKA</b> .....	<b>10</b>
2.1. ROZVAHA.....	10
2.2. VÝKAZ ZISKU A ZTRÁTY .....	14
2.3. PŘEHLED O PENĚŽNÍCH TOCÍCH.....	21
<b>3. ANALÝZA VÝNOSŮ A NÁKLADŮ</b> .....	<b>22</b>
3.1. VÝNOSY.....	25
3.1.1. <i>Příspěvek a dotace z veřejných zdrojů – neinvestiční prostředky</i> .....	25
3.1.2. <i>Vlastní výnosy</i> .....	38
3.1.3. <i>Přehled vybraných výnosů</i> .....	41
3.2. NÁKLADY .....	43
3.2.1. <i>Přehled nákladových položek a jejich vývoj</i> .....	43
3.2.2. <i>Nárůst cen energií – shrnutí dopadu na fungování VUT</i> .....	45
3.2.3. <i>Pracovníci a mzdové náklady</i> .....	47
3.2.4. <i>Stipendia</i> .....	50
3.3. ANALÝZA VÝNOSŮ A NÁKLADŮ KAM.....	52
<b>4. VÝVOJ A KONEČNÝ STAV FONDŮ</b> .....	<b>54</b>
<b>5. STAV A POHYB MAJETKU A ZÁVAZKŮ</b> .....	<b>60</b>
5.1. PŘEHLED O MAJETKU A JEHO VÝVOJ .....	60
5.2. INVENTARIZACE MAJETKU .....	64
5.3. PŘEHLED O POHLEDÁVKÁCH A ZÁVAZCÍCH .....	65
<b>6. ZÁVĚR</b> .....	<b>66</b>
<b>PŘÍLOHA 1) VÝROK AUDITORA</b> .....	<b>70</b>
<b>PŘÍLOHA 2) SEZNAM ZKRATEK</b> .....	<b>73</b>

# Seznam tabulek a grafů

## Tabulky požadované MŠMT

Tabulka 1	Rozvaha (bilance) .....	10
Tabulka 2	Výkaz zisku a ztráty – sumář VUT .....	14
Tabulka 2.a	Výkaz zisku a ztráty – VŠ bez KaM .....	16
Tabulka 2.b	Výkaz zisku a ztráty – KaM (Koleje a menzy) .....	18
Tabulka 3	Hospodářský výsledek (HV) – výsledek hospodaření .....	20
Tabulka 4	Přehled o peněžních tocích (výkaz cash flow) .....	21
Tabulka 5	Veřejné zdroje financování VVŠ: prostředky poskytnuté a prostředky použité .....	27
Tabulka 5.a	Financování vzdělávací a vědecké, výzkumné, vývojové a inovační, umělecké a další tvůrčí činnosti .....	29
Tabulka 5.b	Financování výzkumu a vývoje .....	31
Tabulka 5.c	Financování programů reprodukce majetku .....	33
Tabulka 5.d	Financování programů fondů EU .....	35
Tabulka 6	Přehled vybraných výnosů .....	41
Tabulka 7	Příjmy z poplatků a úhrad za další činnosti poskytované veřejnou vysokou školou .....	43
Tabulka 8	Pracovníci a mzdové prostředky .....	49
Tabulka 8.a	Pracovníci a mzdové prostředky (v podrobném členění dle zdroje financování – mzdy vč. OON) .....	49
Tabulka 8.b	Pracovníci a mzdové prostředky (v podrobném členění dle akademických kategorií – bez OON) .....	49
Tabulka 9	Stipendia .....	51
Tabulka 10	Neinvestiční náklady a výnosy – koleje a menzy (KaM) .....	52
Tabulka 10.a	Neinvestiční náklady a výnosy – oblast stravování .....	52
Tabulka 10.b	Neinvestiční náklady a výnosy – oblast ubytování .....	52
Tabulka 11	Fondy a návrh na přiděly do fondů v následujícím roce .....	54
Tabulka 11.a	Rezervní fond .....	55
Tabulka 11.b	Fond reprodukce investičního majetku .....	55
Tabulka 11.c	Stipendijní fond .....	56
Tabulka 11.d	Fond odměn .....	56
Tabulka 11.e	Fond účelově určených prostředků .....	57
Tabulka 11.f	Fond sociální .....	58
Tabulka 11.g	Fond provozních prostředků .....	58

## Vlastní tabulky VUT

Tabulka VUT 1	Přehled – hospodářská / nehopodářská činnost .....	20
Tabulka VUT 2	Výnosy a náklady v meziročním srovnání .....	22
Tabulka VUT 3	Kapitálové výdaje v meziročním srovnání .....	24
Tabulka VUT 4	Prostředky přijaté na bankovní účet VUT v rámci Programu reprodukce majetku .....	34
Tabulka VUT 5	OP VVV/OP JAK podrobněji .....	36
Tabulka VUT 6	Prostředky získané VUT v roli spolupříjemce projektů .....	38
Tabulka VUT 7	Výnosy VUT celkem a jejich vývoj 2019–2023 .....	40
Tabulka VUT 8	Statistika ochrany duševního vlastnictví .....	42
Tabulka VUT 9	Náklady VUT a jejich vývoj 2019–2023 .....	46
Tabulka VUT 10	Vývoj počtu pracovníků a mzdových nákladů .....	47
Tabulka VUT 11	Vývoj zůstatků fondů .....	59
Tabulka VUT 12	Vývoj dlouhodobého majetku v evidenci v pořizovacích cenách .....	61
Tabulka VUT 13	Vývoj nemovitého a movitého majetku v evidenci v pořizovacích cenách .....	63
Tabulka VUT 14	Pohledávky, závazky, úvěry .....	65



## Seznam grafů

Graf 1	Výnosy v rozdělení na veřejné a neveřejné zdroje .....	22
Graf 2	Rozdělení výnosů dle skupin zdrojů .....	23
Graf 3	Rozdělení výnosů dle skupin zdrojů (2021-2023) .....	23
Graf 4	Podíl normativních zdrojů na celkových výnosech .....	25
Graf 5	Struktura výnosů v r. 2023 .....	39
Graf 6	Struktura nákladů v r. 2023 .....	44
Graf 7	Struktura zaměstnanců v r. 2023 .....	48
Graf 8	Struktura mezd zaměstnanců v r. 2023 .....	48
Graf 9	Procentní podíl fondů VUT .....	54
Graf 10	Hmotný a nehmotný majetek v pořizovacích cenách .....	62
Graf 11	Odepsanost hmotného a nehmotného majetku .....	62
Graf 12	Movitý a nemovitý majetek v pořizovacích cenách .....	63
Graf 13	Odepsanost movitého a nemovitého majetku .....	64
Graf 14	Externí kontroly (2021-2023) .....	68

# 1. Úvod

Vysoké učení technické v Brně (VUT) je veřejnou vysokou školou zřízenou na základě zákona č. 111/1998 Sb., o vysokých školách. Protože hlavním předmětem činnosti vysokých škol není podnikání, řídí se jejich účetnictví účetními postupy danými vyhláškou č. 504/2002 Sb., kterou se provádějí příslušná ustanovení zákona č. 563/1991 Sb., o účetnictví, ve znění pozdějších předpisů. Účetním obdobím na VUT je kalendářní rok.

Statutárním orgánem VUT je rektor, kterým je doc. Ing. Ladislav Janíček, Ph.D., MBA, LL.M.

VUT uskutečňuje vzdělávací a v souvislosti s tím vědeckou a výzkumnou, vývojovou a inovační, uměleckou nebo další tvůrčí činnost, která navazuje na dlouhodobou tradici a odráží vývojové trendy, zahrnuje oblasti, které má VUT akreditovány v rámci studijních programů, habilitačních a profesorských oborů a vědních disciplín, které jsou jejich základem.

V doplňkové činnosti VUT vykonává činnosti navazující na vzdělávací a tvůrčí činnost nebo činnost sloužící k účinnějšímu využití lidských zdrojů a majetku. Doplňková činnost je prováděna v rozsahu, který neovlivňuje kvalitu, rozsah a dostupnost činností, k jejichž uskutečňování je VUT zřízeno.

Financování VUT se řídí prioritami stanovenými Strategickým záměrem vzdělávací a tvůrčí činnosti VUT 2021+ a Plány realizace Strategického záměru VUT na konkrétní kalendářní rok. Samotné hospodaření VUT se řídí Pravidly hospodaření. Ta určují zásady a pravidla pro efektivní hospodaření s finančními prostředky a majetkem. Vnitřní mechanismus sestavování rozpočtu VUT se řídí Pravidly pro sestavení rozpočtu aktualizovanými každý rok tak, aby nejen odrážela Pravidla MŠMT pro přidělování příspěvku a dotací VVŠ zejména ve vzdělávací části, ale aby také vytvářela motivační podmínky pro dosahování kvalitních výstupů VaV.

V rámci rozpočtovacího mechanismu MŠMT, kde VUT spadá do tzv. segmentu 4, spolu s Masarykovou univerzitou, Univerzitou Karlovou, Univerzitou Palackého a Českým vysokým učení technickým, VUT v rámci segmentu stabilně náleží cca 13,5 % z přidělovaného příspěvku fixní části a v roce 2023 11,4 % výkonové části, což je o 0,2 p.b. méně v roce 2022. V rámci výkonové části příspěvku na vzdělávací činnost je hodnoceno osm výkonových parametrů zahrnujících např. zaměstnanost absolventů, výsledky VaV, externí příjmy VVŠ, nebo mobility, přičemž každému parametru je dáno procento jeho podílu na celkové částce. Ve srovnání s univerzitami v segmentu 4 VUT vyniká v parametru RUV body udělované za umělecké výsledky a velmi dobře si vede v parametru úspěšnost absolventů a externí příjmy. Na druhé straně pro posílení podílu na výkonové části příspěvku i nadále vnímá VUT potřebu zaměřit své úsilí zejména v oblasti VaV, na zvýšení počtu studentů – samoplátců, jakož i v rámci internacionalizace zvýšit zapojení zahraničních odborníků v řadách svých akademických pracovníků.

Výroční zpráva o hospodaření dává komplexní obraz hospodaření Vysokého učení technického v Brně za rok 2023.

Celkové neinvestiční výnosy VUT za rok 2023 činily 5 334 mil. Kč, náklady byly ve výši 5 091 mil. Kč. Účetní výsledek hospodaření univerzity za rok 2023 činí 242 mil. Kč po zdanění (hospodářský výsledek před zdaněním 287 mil. Kč, daň z příjmu právnických osob 45 mil. Kč).

HV před zdaněním meziročně vzrostl o 89 mil. Kč, zejména v důsledku mimořádných úrokových výnosů z finančních prostředků uložených na bankovních účtech VUT.

## ÚVOD

Celkem bylo v roce 2023 poskytnuto VUT z veřejných zdrojů ČR a ze zahraničí 3 738,1 mil. Kč (z toho 310 mil. Kč kapitálových prostředků). Použito z veřejných prostředků bylo 3 734,3 mil. Kč (z toho 310 mil. Kč kapitálových prostředků), vratky do státního rozpočtu byly ve výši 3,8 mil. Kč (0,1 % z poskytnutých dotací).

V roce 2023 byla VUT poskytnuta Městskou správou sociálního zabezpečení podpora de-minimis ve výši 3 088 Kč.

Normativní prostředky MŠMT (příspěvek na vzdělávací činnosti dle ukazatele A+K a institucionální podpora na dlouhodobý koncepční rozvoj výzkumné organizace) byly poskytnuty ve výši 2 087,1 mil. Kč. Z toho normativní část neinvestičního příspěvku na vzdělávací činnost (ukazatel A+K) byla ve výši 1 494,6 mil. Kč (28,2 % z celkových výnosů). Neinvestiční část institucionální podpory na dlouhodobý koncepční rozvoj výzkumné organizace činila 540 mil. Kč (10,1 % z celkových výnosů a zároveň 38,4 % z neinvestičních veřejných prostředků na VaV).

Dotace na podporu výzkumu a vývoje (na běžné i kapitálové výdaje) v roce 2023 dosáhla objemu 1 430,1 mil. Kč (z toho 25,2 mil. Kč kapitálových prostředků). Z této částky tvořila dotace na výzkum a vývoj z kapitoly MŠMT (bez operačních programů) 772 mil. Kč, z ostatních kapitol státního rozpočtu a rozpočtů územně-samosprávních celků 545,6 mil. Kč, z operačních programů 52 mil. Kč a ze zahraničí 60,6 mil. Kč (podrobněji viz tab. [5.b](#), [5.d](#)).

Podle Centrální evidence projektů, kde jsou evidovány projekty tuzemských poskytovatelů, mělo VUT v r. 2023 484 projektů ve fázi realizace, z toho nejvíce projekty TA ČR, GA ČR a MPO, kde VUT vystupuje zejména v pozici spolupříjemce. Programům TAČR dominuje program TREND, následují Doprava 2020+ a Théta, v rámci programů GA ČR je VUT úspěšné v rámci tzv. standardních projektů, v případě MPO se jedná zejména o projekty v rámci programu OP PIK. V roce 2023 byly připravovány projekty do výzev vyhlašovaných v rámci programů OP JAK (zejména výzvy Mezisektorová spolupráce) i OP TAK.

Výnosy VUT bez veřejných prostředků a příjmů od hlavních řešitelů mimo VUT (bez výnosů účtovaných na účtech skupiny 69) činily 1 608,5 mil. Kč (30,2 % z celkových výnosů). Do vlastních výnosů jsou účtovány i odpisy majetku, který byl pořízen z dotace („dotační odpisy“), a to ve výši 326 mil. Kč, a dále použití fondů ve výši 320 mil. Kč. Čisté výnosy z neveřejných zdrojů, tedy výnosy snížené o dotační odpisy a použití fondů, tak činily 962,5 mil. Kč (18 % z celkových výnosů).

Celkové neinvestiční náklady v roce 2023 činily 5 091 mil. Kč (nárůst o 2,74 %). Součástí nákladů jsou i náklady na dotační odpisy ve výši 326 mil. Kč (66,5 % celkových odpisů) a náklady na tvorbu fondů dle zákona o vysokých školách ve výši 238 mil. Kč. Náklady snížené o dotační odpisy a tvorbu fondů byly 4 527,7 mil. Kč.

Náklady na mzdy ze všech zdrojů (mzdy včetně náhrad za nemoc a OON) bez sociálního a zdravotního pojištění činily 2 197,4 mil. Kč ([tabulka 8](#) a [VUT 10](#)), odvody na sociální a zdravotní pojištění a zákonné pojištění odpovědnosti zaměstnavatele 708,6 mil. Kč a náklady na tvorbu sociálního fondu (1,5 % z mezd) činily 31,7 mil. Kč. Podíl celkových osobních nákladů (celkové mzdové náklady včetně sociálního a zdravotního pojištění a tvorby sociálního fondu) činil 57,7 % celkových nákladů (nárůst o 1 p.b. oproti roku 2022).



Průměrná mzda přepočtená na plný úvazek jednoho pracovníka VUT dosáhla v roce 2023 částky 60 021 Kč<sup>1</sup>, tedy o 8 % více než v předchozím roce.

V roce 2023 byla vyplacena stipendia studentům ve výši 323,6 mil. Kč (6,4 % z nákladů), z toho 113 mil. Kč tvořila stipendia pro doktorské studenty, 64,5 mil. Kč stipendia ubytovací a 1 mil. Kč stipendia sociální.

Celkový počet studentů na VUT byl k 31. 12. 2023 celkem 17 274, z toho 1 418 doktorských. VUT má akreditováno celkem 321 studijních programů. V cizím jazyce nabízí 90 studijních programů a dalších 17 Joint/Double/Multiple Degree studijních programů realizovaných se zahraniční VŠ. Studijní programy na VUT pokrývají široké spektrum klasických technických oborů, ale také oborů přírodovědných a uměleckých včetně architektury, jakož i řadu interdisciplinárních programů spojujících inženýrství s přírodovědnými disciplínami, ekonomikou a zdravotnictvím. V rámci institucionální akreditace bylo v roce 2023 nově schváleno uskutečňování 7 programů, u dvou dalších programů byla udělena akreditace Národním akreditačním úřadem a u jednoho studijního programu byla Národním akreditačním úřadem akreditace prodloužena..

K 31. 12. 2023 mělo VUT v evidenci dlouhodobý nehmotný majetek v celkové pořizovací hodnotě 250 mil. Kč (pokles o 1,1 %). Nejvyšší hodnotu dlouhodobého nehmotného majetku tvoří software v celkové pořizovací hodnotě 214 mil. Kč a nehmotné výsledky výzkumu a vývoje v celkové pořizovací hodnotě 30 mil. Kč.

Celková pořizovací hodnota dlouhodobého hmotného majetku činila k 31. 12. 2023 celkem 17 302 mil. Kč (nárůst o 2,6 %). Nejvyšší hodnotu dlouhodobého hmotného majetku tvoří stavby, a to v celkové pořizovací hodnotě 11 040 mil. Kč, a samostatné movité věci a soubory movitých věcí v celkové pořizovací hodnotě 5 485 mil. Kč.

Podrobněji se stavu a pohybu majetku věnuje [kap. 5.](#)

Významným ukazatelem hospodaření je stav fondů, které jsou tvořeny v souladu se zákonem č. 111/1998 Sb., o vysokých školách. Celkový zůstatek ve fondech byl ve výši 2 518 mil. Kč (meziroční nárůst o 6 %), z toho fond provozních prostředků je ve výši 1 155 mil. Kč, fond reprodukce investičního majetku 1 021 mil. Kč, fond rezervní ve výši 210 mil. Kč, fond stipendijní ve výši 20 mil. Kč, fond účelově určených prostředků ve výši 41 mil. Kč, fond sociální ve výši 69 mil. Kč a fond odměn ve výši 3 mil. Kč.

Podrobněji se fondům věnuje [kap. 4.](#)

Pro čerpání jednotlivých příspěvků a dotací poskytnutých na základě Rozhodnutí jednotlivými poskytovateli byly VUT dodržovány podmínky uvedené v přílohách, které jsou nedílnými součástmi výrokové části těchto Rozhodnutí. Jedná se mj. i o nakládání s veřejnými prostředky v souladu s Pravidly ES/EU pro poskytování veřejné podpory tak, aby nedošlo k narušení ani hrozbě narušení hospodářské soutěže.

Hospodaření univerzity je předmětem ověření účetní uzávěrky auditorem, kterým je v roce 2023 auditorská firma BDO Audit s.r.o. Výrok auditora je uveden v příloze č. 1 této Výroční zprávy.

---

<sup>1</sup> Průměrná mzda je vypočtená ze všech zdrojů, kterými VUT v roce 2023 disponovalo, a zahrnuje všechny pracovníky VUT (akademické, vědecké, ostatní pracovníky i zaměstnance menz nebo dalších zařízení VUT); dále výpočet nezahrnuje náhrady za nemoc a ostatní osobní náklady.

## 2. Roční účetní závěrka

### 2.1. Rozvaha

VUT používá účetní metody dané vyhláškou č. 504/2002 Sb., ve znění pozdějších předpisů, kterou se provádějí některá ustanovení zákona č. 563/1991 Sb., o účetnictví, ve znění pozdějších předpisů, a která je platná pro účetní jednotky, u kterých hlavním předmětem činnosti není podnikání.

**Tabulka 1 Rozvaha (balance)**

Rozvaha (balance)				
Příloha č.1 k vyhlášce č. 504/2002 Sb. ve znění pozdějších předpisů				
Jednotlivé položky se vykazují v tis. Kč (§4, odst.3)				
	účet / součet	řádek	stav k 1.1.	stav k 31.12.
AKTIVA			sl. 1	sl. 2
A. Dlouhodobý majetek celkem	ř.2+10+21+28	0001	8 111 994	8 149 984
<b>I. Dlouhodobý nehmotný majetek celkem</b>	<b>ř.3 až 9</b>	<b>0002</b>	<b>254 658</b>	<b>252 423</b>
1. Nehmotné výsledky výzkumu a vývoje	012	0003	29 516	29 516
2. Software	013	0004	215 676	214 084
3. Ocenitelná práva	014	0005	4 433	3 490
4. Drobný dlouhodobý nehmotný majetek	018	0006	3 261	2 990
5. Ostatní dlouhodobý nehmotný majetek	019	0007	0	0
6. Nedokončený dlouhodobý nehmotný majetek	041	0008	1 772	2 343
7. Poskytnuté zálohy na dlouhodobý nehmotný majetek	051	0009	0	0
<b>II. Dlouhodobý hmotný majetek celkem</b>	<b>ř.11 až 20</b>	<b>0010</b>	<b>16 941 021</b>	<b>17 397 340</b>
1. Pozemky	031	0011	660 241	652 446
2. Umělecká díla, předměty a sbírky	032	0012	13 329	13 329
3. Stavby	021	0013	10 764 675	11 040 194
4. Hmotné movité věci a jejich soubory	022	0014	5 313 679	5 484 773
5. Pěstitelské celky trvalých porostů	025	0015	0	0
6. Dospělá zvířata a jejich skupiny	026	0016	0	0
7. Drobný dlouhodobý hmotný majetek	028	0017	105 579	101 768
8. Ostatní dlouhodobý hmotný majetek	029	0018	9 182	9 107
9. Nedokončený dlouhodobý hmotný majetek	042	0019	73 739	95 629
10. Poskytnuté zálohy na dlouhodobý hmotný majetek	052	0020	597	94
<b>III. Dlouhodobý finanční majetek celkem</b>	<b>ř.22 až 27</b>	<b>0021</b>	<b>5 089</b>	<b>5 089</b>
1. Podíly – ovládaná nebo ovládající osoba	061	0022	40	40
2. Podíly – podstatný vliv	062	0023	4 929	4 929
3. Dluhové cenné papíry držené do splatnosti	063	0024	0	0
4. Zápůjčky organizačním složkám	066	0025	0	0
5. Ostatní dlouhodobé zápůjčky	067	0026	0	0
6. Ostatní dlouhodobý finanční majetek	069	0027	120	120
<b>IV. Oprávky k dlouhodobému majetku celkem</b>	<b>ř.29 až 39</b>	<b>0028</b>	<b>-9 088 774</b>	<b>-9 504 868</b>
1. Oprávky k nehmotným výsledkům výzkumu a vývoje	072	0029	-29 516	-29 516
2. Oprávky k softwaru	073	0030	-190 766	-201 138
3. Oprávky k ocenitelným právům	074	0031	-2 820	-1 601
4. Oprávky k drobnému dlouhodobému nehmotnému majetku	078	0032	-3 261	-2 990
5. Oprávky k ostatnímu dlouhodobému nehmotnému majetku	079	0033	0	0
6. Oprávky ke stavbám	081	0034	-4 130 609	-4 402 744
7. Oprávky k samostatným hmotným movitým věcem a souboru hmotných movitých věcí	082	0035	-4 617 635	-4 756 752
8. Oprávky k pěstitelským celkům trvalých porostů	085	0036	0	0
9. Oprávky k základnímu stádu a tažným zvířatům	086	0037	0	0
10. Oprávky k drobnému dlouhodobému hmotnému majetku	088	0038	-105 579	-101 768
11. Oprávky k ostatnímu dlouhodobému hmotnému majetku	089	0039	-8 588	-8 359

Jednotlivé položky se vykazují v tis. Kč (§4, odst.3)	účet / součet	řádek	stav k 1.1.	stav k 31.12.
<b>B. Krátkodobý majetek celkem</b>	<b>ř.41+51+71+79</b>	<b>0040</b>	<b>3 356 269</b>	<b>3 541 858</b>
<b>I. Zásoby celkem</b>	<b>ř.42 až 50</b>	<b>0041</b>	<b>35 542</b>	<b>35 913</b>
1. Materiál na skladě	112	0042	3 495	2 905
2. Materiál na cestě	119	0043	72	123
3. Nedokončená výroba	121	0044	16 330	17 762
4. Polotovary vlastní výroby	122	0045	0	0
5. Výrobky	123	0046	11 272	12 854
6. Mladá a ostatní zvířata a jejich skupiny	124	0047	0	0
7. Zboží na skladě a v prodejnách	132	0048	1 346	1 995
8. Zboží na cestě	139	0049	327	90
9. Poskytnuté zálohy na zásoby	z 314	0050	2 700	184
<b>II. Pohledávky celkem</b>	<b>ř.52 až70</b>	<b>0051</b>	<b>275 054</b>	<b>242 904</b>
1. Odběratelé	311	0052	83 008	124 485
2. Směnky k inkasu	312	0053	0	0
3. Pohledávky za eskontované cenné papíry	313	0054	0	0
4. Poskytnuté provozní zálohy	z 314	0055	976	3 250
5. Ostatní pohledávky	315	0056	409	184
6. Pohledávky za zaměstnanci	335	0057	850	430
7. Pohledávky za institucemi sociálního zabezpečení a veřejného zdravotního pojištění	336	0058	0	0
8. Daň z příjmů	341	0059	0	0
9. Ostatní přímé daně	342	0060	0	0
10. Daň z přidané hodnoty	343	0061	2 225	2 297
11. Ostatní daně a poplatky	345	0062	8	0
12. Nároky na dotace a ostatní zúčtování se státním rozpočtem	346	0063	0	0
13. Nároky na dotace a ostatní zúčtování s rozpočtem orgánů územních samosprávních celků	348	0064	0	0
14. Pohledávky za společníky sdruženými ve společnosti	358	0065	0	0
15. Pohledávky z pevných termínovaných operací a opcí	373	0066	0	0
16. Pohledávky z vydaných dluhopisů	375	0067	0	0
17. Jiné pohledávky	378	0068	15 041	15 492
18. Dohadné účty aktivní	388	0069	174 288	102 465
19. Opravná položka k pohledávkám	391	0070	-1 751	-5 699
<b>III. Krátkodobý finanční majetek celkem</b>	<b>ř.72 až 78</b>	<b>0071</b>	<b>3 015 159</b>	<b>3 236 018</b>
1. Peněžní prostředky v pokladně	211	0072	2 369	2 542
2. Ceniny	213	0073	749	1 146
3. Peněžní prostředky na účtech	221	0074	3 012 041	3 232 330
4. Majetkové cenné papíry k obchodování	251	0075	0	0
5. Dluhové cenné papíry k obchodování	253	0076	0	0
6. Ostatní cenné papíry	256	0077	0	0
7. Peníze na cestě	261	0078	0	0
<b>IV. Jiná aktiva celkem</b>	<b>ř.80 až 81</b>	<b>0079</b>	<b>30 514</b>	<b>27 023</b>
1. Náklady příštích období	381	0080	26 574	23 173
2. Příjmy příštích období	385	0081	3 940	3 850
<b>Aktiva celkem</b>	<b>ř. 1+40</b>	<b>0082</b>	<b>11 468 263</b>	<b>11 691 842</b>

## ROČNÍ ÚČETNÍ ZÁVĚRKA

Jednotlivé položky se vykazují v tis. Kč (§4, odst.3)	účet / součet	řádek	stav k 1.1.	stav k 31.12.
<b>PASIVA</b>			sl. 3	sl. 4
<b>A. Vlastní zdroje celkem</b>	<b>ř.84+88</b>	<b>0083</b>	<b>10 755 635</b>	<b>10 900 817</b>
<b>I. Jmění celkem</b>	<b>ř.85 až 87</b>	<b>0084</b>	<b>10 580 505</b>	<b>10 658 359</b>
1. Vlastní jmění	901	0085	8 211 590	8 140 186
2. Fondy	911	0086	2 368 915	2 518 173
3. Oceňovací rozdíly z přecenění finančního majetku a závazků	921	0087	0	0
<b>II. Výsledek hospodaření celkem</b>	<b>ř.89 až 91</b>	<b>0088</b>	<b>175 130</b>	<b>242 458</b>
1. Účet výsledku hospodaření	963	0089	175 130	242 458
2. Výsledek hospodaření ve schvalovacím řízení	931	0090	0	0
3. Nerozdělený zisk, neuhrazená ztráta minulých let	932	0091	0	0
<b>B. Cizí zdroje celkem</b>	<b>ř.93+95+103+127</b>	<b>0092</b>	<b>712 628</b>	<b>791 025</b>
<b>I. Rezervy celkem</b>	<b>ř.94</b>	<b>0093</b>	<b>0</b>	<b>0</b>
1. Rezervy	941	0094	0	0
<b>II. Dlouhodobé závazky celkem</b>	<b>ř.96 až 102</b>	<b>0095</b>	<b>0</b>	<b>0</b>
1. Dlouhodobé úvěry	951	0096	0	0
2. Vydané dluhopisy	953	0097	0	0
3. Závazky z pronájmu	954	0098	0	0
4. Přijaté dlouhodobé zálohy	955	0099	0	0
5. Dlouhodobé směnky k úhradě	958	0100	0	0
6. Dohadné účty pasivní	z389	0101	0	0
7. Ostatní dlouhodobé závazky	959	0102	0	0
<b>III. Krátkodobé závazky celkem</b>	<b>ř.104 až 126</b>	<b>0103</b>	<b>418 976</b>	<b>488 767</b>
1. Dodavatelé	321	0104	36 345	83 008
2. Směnky k úhradě	322	0105	0	0
3. Přijaté zálohy	324	0106	21 643	25 130
4. Ostatní závazky	325	0107	7 335	6 719
5. Zaměstnanci	331	0108	160 994	171 632
6. Ostatní závazky vůči zaměstnancům	333	0109	0	0
7. Závazky k institucím sociálního zabezpečení a veřejného zdravotního pojištění	336	0110	82 053	89 727
8. Daň z příjmu	341	0111	16 850	24 730
9. Ostatní přímé daně	342	0112	20 919	23 127
10. Daň z přidané hodnoty	343	0113	0	0
11. Ostatní daně a poplatky	345	0114	0	44
12. Závazky ze vztahu ke státnímu rozpočtu	346	0115	10 060	11 953
13. Závazky ze vztahu k rozpočtu orgánů územních samosprávných celků	348	0116	0	0
14. Závazky z upsaných nesplacených cenných papírů a podílů	367	0117	0	0
15. Závazky ke společníkům sdruženým ve společnosti	368	0118	0	0
16. Závazky z pevných termínovaných operací a opcí	373	0119	0	0
17. Jiné závazky	379	0120	43 161	40 784
18. Krátkodobé úvěry	231	0121	7 438	0
19. Eskontní úvěry	232	0122	0	0
20. Vydané krátkodobé dluhopisy	241	0123	0	0
21. Vlastní dluhopisy	255	0124	0	0
22. Dohadné účty pasivní	z389	0125	12 178	11 913
23. Ostatní krátkodobé finanční výpomoci	249	0126	0	0
<b>IV. Jiná pasiva celkem</b>	<b>ř.128 až 129</b>	<b>0127</b>	<b>293 652</b>	<b>302 258</b>
1. Výdaje příštích období	383	0128	2 543	2 975
2. Výnosy příštích období	384	0129	291 109	299 283
<b>Pasiva celkem</b>	<b>ř.83+92</b>	<b>0130</b>	<b>11 468 263</b>	<b>11 691 842</b>

## Komentář k tabulce 1:

1. K ř. 2 až 39: V roce 2021 došlo ke změně limitů pro evidenci dlouhodobého majetku. Hranice pro zařazení hmotného a nehmotného majetku a jeho technického zhodnocení mezi dlouhodobý majetek byla od 1. 1. 2021 stanovena jednotně na 80 tis. Kč. Tato změna může přinést nesoulad s poskytovateli dotace, kteří k nastavení limitu přistupují odlišně. Podrobnější komentář k položkám majetku je uveden v kap. 5 Stav a pohyb majetku a závazků.
2. K ř. 44: Na účet nedokončené výroby byly v roce 2023 účtovány všechny rozpracované zakázky, které pokračují v následujícím roce.  
Nedokončenou výrobu účetní jednotka tvoří zejména k vzdělávací činnosti a k vědě a výzkumu dle projektů, dále pak v doplňkové činnosti. K 31.12.2023 je v následující struktuře:

Vzdělávací činnost	2 598
Věda a výzkum	588
Doplňková činnost	14 576
Celkem	17 762

3. K ř. 52: Celková hodnota pohledávek za odběrateli členěných dle splatnosti ve výši 124 380 tis. Kč:

pohledávky po splatnosti víc jak 360 dnů	2 498
pohledávky po splatnosti od 90 do 359 dnů	11 467
pohledávky po splatnosti od 30 do 89 dnů	3 378
pohledávky po splatnosti od 0 do 29 dnů	21 204
pohledávky ve splatnosti	85 833
celkem	124 380

Rozdíl oproti údajům ř. 52 v rozvaze je účet jednorázových odběratelů a účet odběratelů-kurz ČNB, kde splatnost stanovit nelze.

4. K ř. 55: Nejvýznamnější zálohy tvořily dosud nevyúčtované energie ve výši 1 735 tis. Kč.
5. K ř. 68: Nejvýznamnější částku tvoří neuhrazené předpisy na poplatky studentů za prodlouženou dobu studia stanovené podle § 58 odst. 3 zákona o vysokých školách v celkové hodnotě 12 566 tis. Kč.
6. K ř. 70: Opravné položky k pohledávkám byly v roce 2023 tvořeny dle doporučení právních oddělení podle předpokládané vymahatelnosti pohledávek. K pohledávkám z hospodářské činnosti, u kterých uplynulo více než 12 měsíců od jejich splatnosti a byly podniknuty zákonné kroky k jejich vymožení, jsou vytvořeny daňově účinné opravné položky k 31. 12. 2023 v celkové výši 4 838 tis. Kč. Ve srovnání s rokem 2022 došlo ke zvýšení částky opravných položek o 3 948 tis. Kč.

V roce 2023 došlo k odpisu nedobytných pohledávek v celkové výši 1 083 tis. Kč, z toho 114 tis. Kč z titulu nevymožitelných poplatků za prodlouženou dobu studia. Ostatní odepsané pohledávky jsou z obchodních vztahů. Významnou položkou jsou odpisy pohledávek za společností Frankie Group s. r. o. v celkové výši 342 tis. Kč a za společností Nirona Technology s. r. o. v celkové výši 210 tis. Kč.

7. K ř. 94: V roce 2022 se neúčtovalo o tvorbě rezerv.
8. K ř. 104: Nejvyšší závazky k 31. 12. 2023 z celkového zůstatku 83 008 tis. Kč mělo VUT vůči těmto dodavatelům (v tis. Kč)

Korporace	Částka závazku
FAM ARCHITEKTI, s.r.o. (IČ 27368688)	15 432
PSG Construction a. s. (IČ 05042020)	9 188
Carl Zeiss spol. s r.o. (IČ 49356691)	8 199
TESCAN GROUP, a.s (IČ 17774713)	5 445
Edenred CZ s.r.o. (IČ 24745391)	5 059
Synett s.r.o. (IČ 25306553)	3 374
QDS Group a.s. (IČ 28265971)	3 113
Aricoma Systems.a.s. (IČ 04308697)	2 947
Brněnské vodárny a kanalizace, a. s. (IČ 46347275)	2 914
Vodafone Czech Republic a. s. (IČ 25788001)	2 909

9. K ř. 106: Na analytickém účtu 324 500 jsou přijaté zálohy zejména od studentů na ubytování a stravování (KaM) ve výši 24 141 tis. Kč. Na analytickém účtu 324 011 jsou přijaté zálohy na energie, ubytování a služby ve výši 1 251 tis. Kč. Na analytickém účtu 324 980 jsou přijaté zálohy od spolužitelů a jejich suma je ve výši -328 tis. Kč.
10. K ř. 120: Nejvýznamnější částku tvoří stipendia studentů v celkové hodnotě 26 840 tis. Kč. Z této hodnoty byla v lednu 2024 vyplacena stipendia v celkové hodnotě 25 171 tis. Kč.



## 2.2. Výkaz zisku a ztráty

Výkaz zisku a ztráty (Tab. 2) je zpracován odděleně pro hlavní a doplňkovou činnost za celou instituci; dále odděleně pro VŠ bez KaM (Tab. 2.a) a pro Koleje a menzy (KaM) (Tab. 2.b). Vysokoškolské zemědělské a lesní statky VUT nemá.

Tabulka 2 Výkaz zisku a ztráty – sumář VUT

Výkaz zisku a ztráty					
Příloha č. 2 k vyhlášce č. 504/2002 Sb. ve znění pozdějších předpisů					
Jednotlivé položky se vykazují v tis. Kč (§4, odst.3)	účet / součet	řádek	hlavní činnost	hospodářská/ doplňková činnost	celkem
A. Náklady			sl. 1	sl.2	sl. 1 + sl. 2
<b>I. Spotřebované nákupy a nakupované služby</b>	<b>ř.2 až 7</b>	<b>0001</b>	<b>852 718</b>	<b>94 968</b>	<b>947 686</b>
1. Spotřeba materiálu, energie a ostatních neskladovaných dodávek	501,502,503	0002	448 731	32 161	480 892
2. Prodané zboží	504	0003	0	1 309	1 309
3. Opravy a udržování	511	0004	92 386	4 614	97 000
4. Náklady na cestovné	512	0005	60 955	3 057	64 012
5. Náklady na reprezentaci	513	0006	783	8 397	9 180
6. Ostatní služby	518	0007	249 863	45 430	295 293
<b>II. Změny stavu zásob vlastní činnosti a aktivace</b>	<b>ř.9 až 11</b>	<b>0008</b>	<b>-385</b>	<b>-3 533</b>	<b>-3 918</b>
7. Změna stavu zásob vlastní činnosti	56	0009	-385	-545	-930
8. Aktivace materiálu, zboží a vnitroorganizačních služeb	571,572	0010	0	-2 988	-2 988
9. Aktivace dlouhodobého majetku	573,574	0011	0	0	0
<b>III. Osobní náklady</b>	<b>ř.13 až 17</b>	<b>0012</b>	<b>2 848 280</b>	<b>157 165</b>	<b>3 005 445</b>
10. Mzdové náklady	521	0013	2 078 885	118 477	2 197 362
11. Zákonné sociální pojištění	524	0014	673 429	35 223	708 652
12. Ostatní sociální pojištění	525	0015	22 296	0	22 296
13. Zákonné sociální náklady	527	0016	67 585	3 425	71 010
14. Ostatní sociální náklady	528	0017	6 085	40	6 125
<b>IV. Daně a poplatky</b>	<b>ř.19</b>	<b>0018</b>	<b>1 182</b>	<b>70</b>	<b>1 252</b>
15. Daně a poplatky	53	0019	1 182	70	1 252
<b>V. Ostatní náklady</b>	<b>ř.21 až 27</b>	<b>0020</b>	<b>487 329</b>	<b>102 822</b>	<b>590 151</b>
16. Smluvní pokuty a úroky z prodlení, ostatní pokuty a penále	541,542	0021	117	754	871
17. Odpis nedobytné pohledávky	543	0022	470	613	1 083
18. Nákladové úroky	544	0023	66	0	66
19. Kursové ztráty	545	0024	3 013	2 541	5 554
20. Dary	546	0025	158	956	1 114
21. Manka a škody	548	0026	0	20	20
22. Jiné ostatní náklady	549	0027	483 505	97 938	581 443
<b>VI. Odpisy, prodaný majetek, tvorba rezerv a opravných položek</b>	<b>ř.29 až 33</b>	<b>0028</b>	<b>502 099</b>	<b>128</b>	<b>502 227</b>
23. Odpisy dlouhodobého majetku	551	0029	489 727	694	490 421
24. Prodaný dlouhodobý majetek	552	0030	7 858	0	7 858
25. Prodané cenné papíry a podíly	553	0031	0	0	0
26. Prodaný materiál	554	0032	0	0	0
27. Tvorba a použití rezerv a opravných položek	556,558,559	0033	4 514	-566	3 948
<b>VII. Poskytnuté příspěvky celkem</b>	<b>ř.35</b>	<b>0034</b>	<b>3 630</b>	<b>40</b>	<b>3 670</b>
28. Poskytnuté členské příspěvky a příspěvky zúct. mezi organ. složkami	581	0035	3 630	40	3 670
<b>VIII. Daň z příjmů celkem</b>	<b>ř.37</b>	<b>0036</b>	<b>26 744</b>	<b>18 235</b>	<b>44 979</b>
29. Daň z příjmů	59	0037	26 744	18 235	44 979
<b>Náklady celkem</b>	<b>ř.1+8+12+18+20+28+34+36</b>	<b>0038</b>	<b>4 721 597</b>	<b>369 895</b>	<b>5 091 492</b>

Jednotlivé položky se vykazují v tis. Kč (§4, odst.3)	účet / součet	řádek	hlavní činnost	hospodářská/ doplňková činnost	celkem
			sl. 1	sl.2	sl. 1 + sl. 2
<b>B. Výnosy</b>					
<b>I. Provozní dotace</b>	<b>ř.41</b>	<b>0040</b>	<b>3 725 442</b>	<b>0</b>	<b>3 725 442</b>
1. Provozní dotace	691	0041	3 725 442	0	3 725 442
<b>II. Přijaté příspěvky</b>	<b>ř.43 až 45</b>	<b>0042</b>	<b>14 638</b>	<b>110</b>	<b>14 748</b>
2. Přijaté příspěvky zúčtované mezi organizačními složkami	681	0043	0	0	0
3. Přijaté příspěvky (dary)	682	0044	14 638	110	14 748
4. Přijaté členské příspěvky	684	0045	0	0	0
<b>III. Tržby za vlastní výkony a za zboží celkem</b>	<b>601,602,604</b>	<b>0046</b>	<b>304 478</b>	<b>406 210</b>	<b>710 688</b>
<b>IV. Ostatní výnosy celkem</b>	<b>ř.48 až 53</b>	<b>0047</b>	<b>806 279</b>	<b>47 381</b>	<b>853 660</b>
5. Smluvní pokuty, úroky z prodlení, ostatní pokuty a penále	641,642	0048	546	83	629
6. Platby za odepsané pohledávky	643	0049	1	0	1
7. Výnosové úroky	644	0050	114 875	9 607	124 482
8. Kursové zisky	645	0051	5 499	7 400	12 899
9. Zúčtování fondů	648	0052	319 828	136	319 964
10. Jiné ostatní výnosy	649	0053	365 530	30 155	395 685
<b>V. Tržby z prodeje majetku</b>	<b>ř.55 až 59</b>	<b>0054</b>	<b>29 022</b>	<b>390</b>	<b>29 412</b>
11. Tržby z prodeje dlouhodobého nehmotného a hmotného majetku	652	0055	29 022	0	29 022
12. Tržby z prodeje cenných papírů a podílů	653	0056	0	0	0
13. Tržby z prodeje materiálu	654	0057	0	61	61
14. Výnosy z krátkodobého finančního majetku	655	0058	0	0	0
15. Výnosy z dlouhodobého finančního majetku	657	0059	0	329	329
<b>Výnosy celkem</b>	<b>ř.40+42+46+47+54</b>	<b>0060</b>	<b>4 879 859</b>	<b>454 091</b>	<b>5 333 950</b>
<b>C. Výsledek hospodaření před zdaněním</b>	<b>ř.60–38+36</b>	<b>0061</b>	<b>185 006</b>	<b>102 431</b>	<b>287 437</b>
<b>D. Výsledek hospodaření po zdanění</b>	<b>ř.61–36</b>	<b>0062</b>	<b>158 262</b>	<b>84 196</b>	<b>242 458</b>
			hlavní + hospodářská činnost		
<b>Výsledek hospodaření před zdaněním celkem</b>	<b>ř.61/sl.1+61/sl.2</b>	<b>0063</b>	287 437		
<b>Výsledek hospodaření po zdanění celkem</b>	<b>ř.62/sl.1+62/sl.2</b>	<b>0064</b>	242 458		

## Komentář k tabulce 2:

- Sloupec 2 obsahuje pouze doplňkovou činnost.
- Výsledek hospodaření se uvádí za hlavní + doplňkovou činnost.
- Kurzové rozdíly – v průběhu účetního období používá účetní jednotka pro přepočtení cizích měn denní kurz ČNB. Pro přepočtení majetku a závazků vedených v cizí měně na českou měnu byl na VUT v roce 2023 používán kurz ČNB vyhlášený k rozvahovému dni, tzn. k 31. 12. 2023.
- Podrobněji se analýze nákladů a výnosů věnuje [kap. 3](#).

Tabulka 2.a Výkaz zisku a ztráty – VŠ bez KaM

Výkaz zisku a ztráty					
Příloha č.2 k vyhlášce č. 504/2002 Sb. ve znění pozdějších předpisů					
Jednotlivé položky se vykazují v tis. Kč (§4, odst.3)	účet / součet	řádek	hlavní činnost	hospodářská/ doplňková činnost	celkem
A. Náklady			sl. 1	sl.2	sl. 1 + sl. 2
<b>I. Spotřebované nákupy a nakupované služby</b>	<b>ř.2 až 7</b>	<b>0001</b>	<b>724 242</b>	<b>83 024</b>	<b>807 266</b>
1. Spotřeba materiálu, energie a ostatních neskladovaných dodávek	501,502,503	0002	357 557	22 119	379 676
2. Prodané zboží	504	0003	0	379	379
3. Opravy a udržování	511	0004	70 150	4 455	74 605
4. Náklady na cestovné	512	0005	60 940	3 058	63 998
5. Náklady na reprezentaci	513	0006	743	8 397	9 140
6. Ostatní služby	518	0007	234 852	44 616	279 468
<b>II. Změny stavu zásob vlastní činnosti a aktivace</b>	<b>ř.9 až 11</b>	<b>0008</b>	<b>-385</b>	<b>-3 533</b>	<b>-3 918</b>
7. Změna stavu zásob vlastní činnosti	56	0009	-385	-545	-930
8. Aktivace materiálu, zboží a vnitroorganizačních služeb	571,572	0010	0	-2 988	-2 988
9. Aktivace dlouhodobého majetku	573,574	0011	0	0	0
<b>III. Osobní náklady</b>	<b>ř.13 až 17</b>	<b>0012</b>	<b>2 768 806</b>	<b>145 833</b>	<b>2 914 639</b>
10. Mzdové náklady	521	0013	2 021 457	110 108	2 131 565
11. Zákonné sociální pojištění	524	0014	654 325	32 426	686 751
12. Ostatní sociální pojištění	525	0015	22 296	0	22 296
13. Zákonné sociální náklady	527	0016	64 643	3 259	67 902
14. Ostatní sociální náklady	528	0017	6 085	40	6 125
<b>IV. Daně a poplatky</b>	<b>ř.19</b>	<b>0018</b>	<b>1 182</b>	<b>70</b>	<b>1 252</b>
15. Daně a poplatky	53	0019	1 182	70	1 252
<b>V. Ostatní náklady</b>	<b>ř.21 až 27</b>	<b>0020</b>	<b>497 639</b>	<b>88 969</b>	<b>586 608</b>
16. Smluvní pokuty a úroky z prodlení, ostatní pokuty a penále	541,542	0021	117	754	871
17. Odpis nedobytné pohledávky	543	0022	415	598	1 013
18. Nákladové úroky	544	0023	66	0	66
19. Kursové ztráty	545	0024	3 013	2 541	5 554
20. Dary	546	0025	158	956	1 114
21. Manka a škody	548	0026	0	11	11
22. Jiné ostatní náklady	549	0027	493 870	84 109	577 979
<b>VI. Odpisy, prodaný majetek, tvorba rezerv a opravných položek</b>	<b>ř.29 až 33</b>	<b>0028</b>	<b>470 304</b>	<b>-563</b>	<b>469 741</b>
23. Odpisy dlouhodobého majetku	551	0029	457 932	3	457 935
24. Prodaný dlouhodobý majetek	552	0030	7 858	0	7 858
25. Prodané cenné papíry a podíly	553	0031	0	0	0
26. Prodaný materiál	554	0032	0	0	0
27. Tvorba a použití rezerv a opravných položek	556,558,559	0033	4 514	-566	3 948
<b>VII. Poskytnuté příspěvky celkem</b>	<b>ř.35</b>	<b>0034</b>	<b>3 630</b>	<b>40</b>	<b>3 670</b>
28. Poskytnuté členské příspěvky a příspěvky zúčt. mezi organ. složkami	581	0035	3 630	40	3 670
<b>VIII. Daň z příjmů celkem</b>	<b>ř.37</b>	<b>0036</b>	<b>14 709</b>	<b>18 235</b>	<b>32 944</b>
29. Daň z příjmů	59	0037	14 709	18 235	32 944
<b>Náklady celkem</b>	<b>ř.1+8+12+18+20 + 28+34+36</b>	<b>0038</b>	<b>4 480 127</b>	<b>332 075</b>	<b>4 812 202</b>

Jednotlivé položky se vykazují v tis. Kč (§4, odst.3)	účet / součet	řádek	hlavní činnost	hospodářská/ doplňková činnost	celkem
			sl. 1	sl.2	sl. 1 + sl. 2
<b>B. Výnosy</b>					
<b>I. Provozní dotace</b>	<b>ř.41</b>	<b>0040</b>	<b>3 714 209</b>	<b>0</b>	<b>3 714 209</b>
1. Provozní dotace	691	0041	3 714 209	0	3 714 209
<b>II. Přijaté příspěvky</b>	<b>ř.43 až 45</b>	<b>0042</b>	<b>14 638</b>	<b>110</b>	<b>14 748</b>
2. Přijaté příspěvky zúčtované mezi organizačními složkami	681	0043	0	0	0
3. Přijaté příspěvky (dary)	682	0044	14 638	110	14 748
4. Přijaté členské příspěvky	684	0045	0	0	0
<b>III. Tržby za vlastní výkony a za zboží celkem</b>	<b>601,602,604</b>	<b>0046</b>	<b>60 246</b>	<b>358 254</b>	<b>418 500</b>
<b>IV. Ostatní výnosy celkem</b>	<b>ř.48 až 53</b>	<b>0047</b>	<b>787 800</b>	<b>41 260</b>	<b>829 060</b>
5. Smluvní pokuty, úroky z prodlení, ostatní pokuty a penále	641,642	0048	61	79	140
6. Platby za odepsané pohledávky	643	0049	1	0	1
7. Výnosové úroky	644	0050	100 579	9 607	110 186
8. Kursové zisky	645	0051	5 499	7 400	12 899
9. Zúčtování fondů	648	0052	319 828	136	319 964
10. Jiné ostatní výnosy	649	0053	361 832	24 038	385 870
<b>V. Tržby z prodeje majetku</b>	<b>ř.55 až 59</b>	<b>0054</b>	<b>29 022</b>	<b>391</b>	<b>29 413</b>
11. Tržby z prodeje dlouhodobého nehmotného a hmotného majetku	652	0055	29 022	0	29 022
12. Tržby z prodeje cenných papírů a podílů	653	0056	0	0	0
13. Tržby z prodeje materiálu	654	0057	0	62	62
14. Výnosy z krátkodobého finančního majetku	655	0058	0	0	0
15. Výnosy z dlouhodobého finančního majetku	657	0059	0	329	329
<b>Výnosy celkem</b>	<b>ř.40+42+46+47+54</b>	<b>0060</b>	<b>4 605 915</b>	<b>400 015</b>	<b>5 005 930</b>
<b>C. Výsledek hospodaření před zdaněním</b>	<b>ř.60-38+36</b>	<b>0061</b>	<b>140 497</b>	<b>86 175</b>	<b>226 672</b>
<b>D. Výsledek hospodaření po zdanění</b>	<b>ř.61-36</b>	<b>0062</b>	<b>125 788</b>	<b>67 940</b>	<b>193 728</b>
			<b>hlavní + hospodářská činnost</b>		
<b>Výsledek hospodaření před zdaněním celkem</b>	<b>ř.61/sl.1+61/sl.2</b>	<b>0063</b>	<b>226 672</b>		
<b>Výsledek hospodaření po zdanění celkem</b>	<b>ř.62/sl.1+62/sl.2</b>	<b>0064</b>	<b>193 728</b>		

Tabulka 2.b Výkaz zisku a ztráty – KaM (Koleje a menzy)

Výkaz zisku a ztráty					
Příloha č.2 k vyhlášce č. 504/2002 Sb. ve znění pozdějších předpisů					
Jednotlivé položky se vykazují v tis. Kč (§4, odst.3)	účet / součet	řádek	hlavní činnost	hospodářská/ doplňková činnost	celkem
A. Náklady			sl. 1	sl.2	sl. 1 + sl. 2
<b>I. Spotřebované nákupy a nakupované služby</b>	ř.2 až 7	0001	<b>128 476</b>	<b>11 945</b>	<b>140 421</b>
1. Spotřeba materiálu, energie a ostatních neskladovaných dodávek	501,502,503	0002	91 174	10 042	101 216
2. Prodané zboží	504	0003	0	930	930
3. Opravy a udržování	511	0004	22 236	159	22 395
4. Náklady na cestovné	512	0005	15	0	15
5. Náklady na reprezentaci	513	0006	40	0	40
6. Ostatní služby	518	0007	15 011	814	15 825
<b>II. Změny stavu zásob vlastní činnosti a aktivace</b>	ř.9 až 11	0008	<b>0</b>	<b>0</b>	<b>0</b>
7. Změna stavu zásob vlastní činnosti	56	0009	0	0	0
8. Aktivace materiálu, zboží a vnitroorganizačních služeb	571,572	0010	0	0	0
9. Aktivace dlouhodobého majetku	573,574	0011	0	0	0
<b>III. Osobní náklady</b>	ř.13 až 17	0012	<b>79 474</b>	<b>11 332</b>	<b>90 806</b>
10. Mzdové náklady	521	0013	57 428	8 369	65 797
11. Zákonné sociální pojištění	524	0014	19 104	2 797	21 901
12. Ostatní sociální pojištění	525	0015	0	0	0
13. Zákonné sociální náklady	527	0016	2 942	166	3 108
14. Ostatní sociální náklady	528	0017	0	0	0
<b>IV. Daně a poplatky</b>	ř.19	0018	<b>0</b>	<b>0</b>	<b>0</b>
15. Daně a poplatky	53	0019	0	0	0
<b>V. Ostatní náklady</b>	ř.21 až 27	0020	<b>-10 310</b>	<b>13 853</b>	<b>3 543</b>
16. Smluvní pokuty a úroky z prodlení, ostatní pokuty a penále	541,542	0021	0	0	0
17. Odpis nedobytné pohledávky	543	0022	55	15	70
18. Nákladové úroky	544	0023	0	0	0
19. Kursové ztráty	545	0024	0	0	0
20. Dary	546	0025	0	0	0
21. Manka a škody	548	0026	0	9	9
22. Jiné ostatní náklady	549	0027	-10 365	13 829	3 464
<b>VI. Odpisy, prodaný majetek, tvorba rezerv a opravných položek</b>	ř.29 až 33	0028	<b>31 795</b>	<b>691</b>	<b>32 486</b>
23. Odpisy dlouhodobého majetku	551	0029	31 795	691	32 486
24. Prodaný dlouhodobý majetek	552	0030	0	0	0
25. Prodané cenné papíry a podíly	553	0031	0	0	0
26. Prodaný materiál	554	0032	0	0	0
27. Tvorba a použití rezerv a opravných položek	556,558,559	0033	0	0	0
<b>VII. Poskytnuté příspěvky celkem</b>	ř.35	0034	<b>0</b>	<b>0</b>	<b>0</b>
28. Poskytnuté členské příspěvky a příspěvky zúčt. mezi organ. složkami	581	0035	0	0	0
<b>VIII. Daň z příjmů celkem</b>	ř.37	0036	<b>12 035</b>	<b>0</b>	<b>12 035</b>
29. Daň z příjmů	59	0037	12 035	0	12 035
<b>Náklady celkem</b>	<b>ř.1+8+12+18+20+28+34+36</b>	<b>0038</b>	<b>241 470</b>	<b>37 821</b>	<b>279 291</b>



Jednotlivé položky se vykazují v tis. Kč (§4, odst.3)	účet / součet	řádek	hlavní činnost	hospodářská/ doplňková činnost	celkem
			sl. 1	sl.2	sl. 1 + sl. 2
<b>B. Výnosy</b>					
<b>I. Provozní dotace</b>	ř.41	0040	<b>11 233</b>	<b>0</b>	<b>11 233</b>
1. Provozní dotace	691	0041	11 233	0	11 233
<b>II. Přijaté příspěvky</b>	ř.43 až 45	<b>0042</b>	<b>0</b>	<b>0</b>	<b>0</b>
2. Přijaté příspěvky zúčtované mezi organizačními složkami	681	0043	0	0	0
3. Přijaté příspěvky (dary)	682	0044	0	0	0
4. Přijaté členské příspěvky	684	0045	0	0	0
<b>III. Tržby za vlastní výkony a za zboží celkem</b>	<b>601,602,604</b>	<b>0046</b>	<b>244 232</b>	<b>47 956</b>	<b>292 188</b>
<b>IV. Ostatní výnosy celkem</b>	ř.48 až 53	<b>0047</b>	<b>18 478</b>	<b>6 121</b>	<b>24 599</b>
5. Smluvní pokuty, úroky z prodlení, ostatní pokuty a penále	641,642	0048	485	4	489
6. Platby za odepsané pohledávky	643	0049	0	0	0
7. Výnosové úroky	644	0050	14 295	0	14 295
8. Kursové zisky	645	0051	0	0	0
9. Zúčtování fondů	648	0052	0	0	0
10. Jiné ostatní výnosy	649	0053	3 698	6 117	9 815
<b>V. Tržby z prodeje majetku</b>	ř.55 až 59	<b>0054</b>	<b>0</b>	<b>0</b>	<b>0</b>
11. Tržby z prodeje dlouhodobého nehmotného a hmotného majetku	652	0055	0	0	0
12. Tržby z prodeje cenných papírů a podílů	653	0056	0	0	0
13. Tržby z prodeje materiálu	654	0057	0	0	0
14. Výnosy z krátkodobého finančního majetku	655	0058	0	0	0
15. Výnosy z dlouhodobého finančního majetku	657	0059	0	0	0
<b>Výnosy celkem</b>	ř.40+42+46+47 +54	<b>0060</b>	<b>273 943</b>	<b>54 077</b>	<b>328 020</b>
<b>C. Výsledek hospodaření před zdaněním</b>	ř.60–38+36	<b>0061</b>	<b>44 508</b>	<b>16 256</b>	<b>60 764</b>
<b>D. Výsledek hospodaření po zdanění</b>	ř.61–36	<b>0062</b>	<b>32 473</b>	<b>16 256</b>	<b>48 729</b>
			hlavní + hospodářská činnost		
<b>Výsledek hospodaření před zdaněním celkem</b>	ř.61/sl.1+61/sl.2	0063	60 764		
<b>Výsledek hospodaření po zdanění celkem</b>	ř.62/sl.1+62/sl.2	<b>0064</b>	<b>48 729</b>		

## ROČNÍ ÚČETNÍ ZÁVĚRKA

VUT hospodaří jako jedna účetní jednotka a pro vnitřní potřebu rozpočtování, sledování a vyhodnocování nákladů a výnosů se člení na hospodářská střediska (dále HS), kterých je 17, z toho 8 fakult, 3 vysokoškolské ústavy a 6 dalších součástí.

Účetní výsledek hospodaření univerzity po zdanění (dále HV) v roce 2023 činil 242 mil. Kč (přitom z hlavní činnosti 158 mil. Kč a z doplňkové činnosti 84 mil. Kč).

VUT odvedlo finančnímu úřadu daň z příjmu za rok 2023 ve výši 45 mil. Kč. Základ daně z příjmu byl vypočten z celkového hospodářského výsledku před zdaněním, který byl upraven o položky zvyšující a snižující základ daně v souladu s ustanoveními zákona č. 586/92 Sb., o daních z příjmů, v platném znění.

**Tabulka 3 Hospodářský výsledek (HV) – výsledek hospodaření**

*(v tis. Kč)*

Součásti VVŠ	HV z hlavní činnosti	HV z doplňkové činnosti	HV celkem
11 - Fakulta výtvarných umění	601	245	846
12 - Fakulta stavební	2 902	9 664	12 566
13 - Fakulta strojního inženýrství	26 560	15 100	41 660
14 - Fakulta informačních technologií	7 162	3 199	10 361
15 - Fakulta architektury	56	20	76
16 - Fakulta chemická	2 004	228	2 232
17 - Fakulta podnikatelská	1 236	0	1 236
18 - Fakulta elektrotechniky a komunikačních technologií	1 484	10 148	11 632
50 - Centrum sportovních aktivit	20	1 225	1 245
60 - Institut celoživotního vzdělávání	1 072	37	1 109
61 - Ústav soudního inženýrství	342	555	897
62 - Středoevropský technologický institut	633	12 725	13 358
70 - Centrum výpočetních a informačních technologií	3 133	3 180	6 313
72 - Ústřední knihovna	40	0	40
74 - VUTIUUM	0	304	304
80 - Koleje a menzy	32 473	16 256	48 729
90+99 Rektorát VUT	78 544	11 310	89 854
<b>Celkem</b>	<b>158 262</b>	<b>84 196</b>	<b>242 458</b>

Rozdělení výsledku hospodaření za rok 2023 do fondů je navrženo v následující struktuře: 66 mil. Kč do rezervního fondu, 161,3 mil. Kč do fondu reprodukce investičního majetku a 15 mil. Kč do fondu odměn (podrobněji viz [tab. 11](#)).

**Tabulka VUT 1 Přehled – hospodářská / nehopodářská činnost**

*(v tis. Kč)*

	hlavní nehopodářská činnost	hlavní hopodářská činnost	doplňková hopodářská činnost	celkem
náklady *	4 155 052	271 348	369 895	4 796 295
výnosy *	4 254 583	330 079	454 091	5 038 753
HV	99 531	58 731	84 196	242 458

\*) rozdíl oproti výkazu zisku a ztrát je použití fondů (bez FÚUP).

## 2.3. Přehled o peněžních tocích

Tabulka 4 Přehled o peněžních tocích (výkaz cash flow)

Struktura celkového CASH FLOW	č.ř.	Vliv na CF	
		Minulé období	Běžné období
<b>Výsledek hospodaření běžného roku</b>	<b>001</b>	<b>175 130</b>	<b>242 458</b>
Odpisy dlouhodobého majetku	002	501 077	490 421
Rezervy řízené předpisy	003	0	0
Přechodné účty pasivní	004	-42 970	8 341
Přechodné účty aktivní	005	-72 452	75 314
Pohledávky	006	-10 760	-39 673
Ostatní krátkodobý finanční majetek	007	291	-397
Zásoby	008	6 592	-371
Krátkodobé závazky	009	5 425	77 494
Krátkodobé bankovní úvěry	010	7 438	-7 438
Přijaté finanční výpomoci	011	0	0
<b>Peněžní tok provozní činnosti</b>	<b>012</b>	<b>569 771</b>	<b>846 149</b>
Nehmotný dlouhodobý majetek	013	90	2 235
Oprávky DNM	014	14 232	8 882
Hmotný dlouhodobý majetek	015	-252 386	-456 319
Oprávky DHM	016	344 405	407 212
Korekce vyloučením odpisů	017	-501 077	-490 421
Dlouhodobý finanční majetek	018	0	0
<b>Peněžní tok z investiční činnosti</b>	<b>019</b>	<b>-394 736</b>	<b>-528 411</b>
Ostatní dlouhodobé závazky	020	0	0
Dlouhodobé bankovní úvěry	021	-52 066	0
Vlastní jmění	022	-146 751	-71 404
Fondy	023	195 832	149 258
Oceňovací rozdíly z přecenění majetku a závazků	024	0	0
Nerozděl. zisk, neuhrazená ztráta minulých let	025	0	0
Hospodářský výsledek	026	88 595	67 328
Korekce snížením disponibilního zisku běžného roku	027	-175 130	-242 458
<b>Peněžní tok z finanční činnosti</b>	<b>028</b>	<b>-89 520</b>	<b>-97 276</b>
<b>Peněžní tok celkem</b>	<b>029</b>	<b>85 515</b>	<b>220 462</b>
<b>Stav peněžních prostředků</b>	<b>030</b>	<b>85 515</b>	<b>220 462</b>
<b>Kontrolní součet</b>	<b>031</b>	<b>0</b>	<b>0</b>

### 3. Analýza výnosů a nákladů

Celkové neinvestiční výnosy VUT za rok 2023 činily 5 334 mil. Kč (meziroční nárůst o 4 %), z toho v hlavní činnosti 4 880 mil. Kč a v doplňkové činnosti 454 mil. Kč. Náklady byly ve výši 5 091 mil. Kč (meziroční nárůst o 3 %), z toho v hlavní činnosti 4 722 mil. Kč a v doplňkové činnosti 370 mil. Kč.

Následující tabulka uvádí přehled výnosů a nákladů v roce 2023 celkem, v členění na hlavní a doplňkovou činnost a srovnání s předchozím rokem.

**Tabulka VUT 2 Výnosy a náklady v meziročním srovnání**

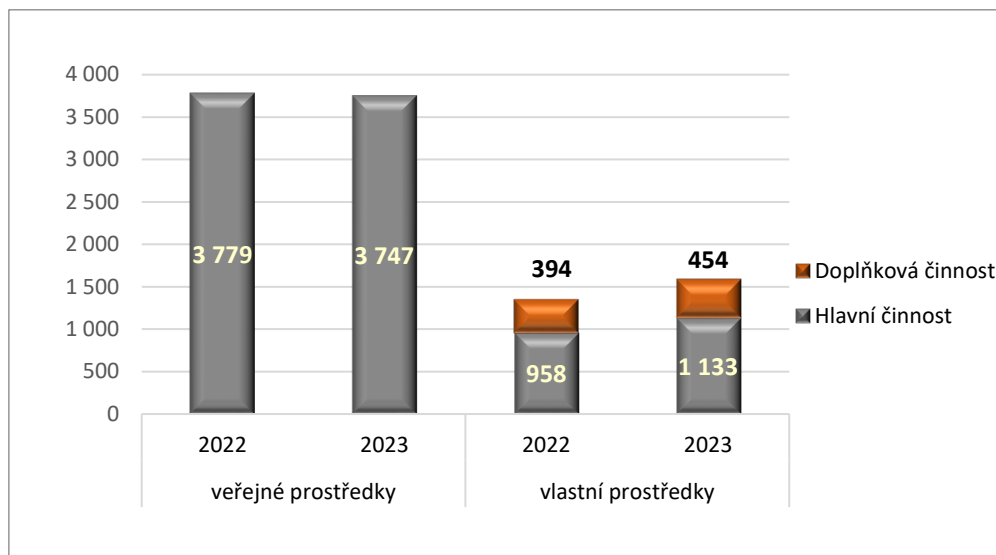
(v mil. Kč)

	2023			2022			rozdíl			rozdíl r. 2022-2021 v %		
	hlavní činnost	DČ	celkem	hlavní činnost	DČ	celkem	hlavní činnost	DČ	celkem	hlavní činnost	DČ	celkem
<b>Výnosy celkem</b>	<b>4 880</b>	<b>454</b>	<b>5 334</b>	<b>4 737</b>	<b>394</b>	<b>5 131</b>	<b>143</b>	<b>60</b>	<b>203</b>	<b>3,0%</b>	<b>15,2%</b>	<b>4,0%</b>
z veřejných prostředků*	3 747	0	3 747	3 779	0	3 779	-32	0	-32	-0,8%	-	-0,8%
vlastní**	1 133	454	1 587	958	394	1 352	175	60	235	18,3%	15,2%	17,4%
<b>Náklady celkem</b>	<b>4 722</b>	<b>370</b>	<b>5 092</b>	<b>4 615</b>	<b>341</b>	<b>4 956</b>	<b>107</b>	<b>28</b>	<b>135</b>	<b>2,3%</b>	<b>8,5%</b>	<b>2,7%</b>
HV	158	84	242	122	53	175	36	32	68	29,5%	58,5%	38,3%

\*včetně prostředků, kde VUT je spolupříjemcem dotace.

\*\* včetně dotačních odpisů a použití fondů

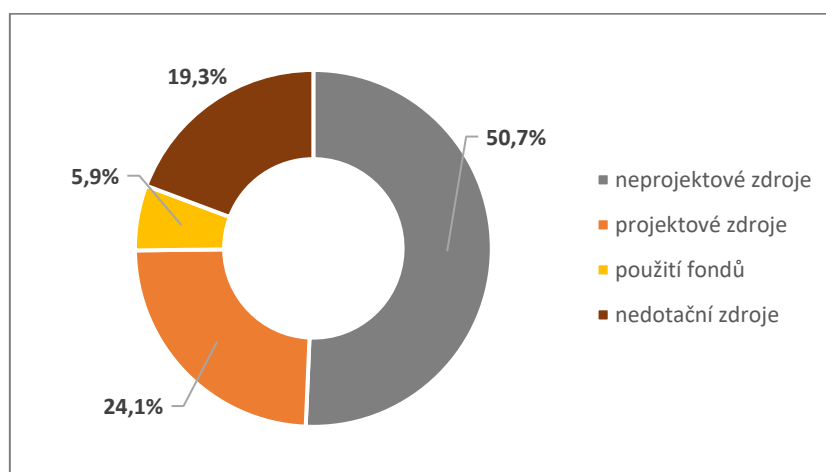
**Graf 1 Výnosy v rozdělení na veřejné a neveřejné zdroje**



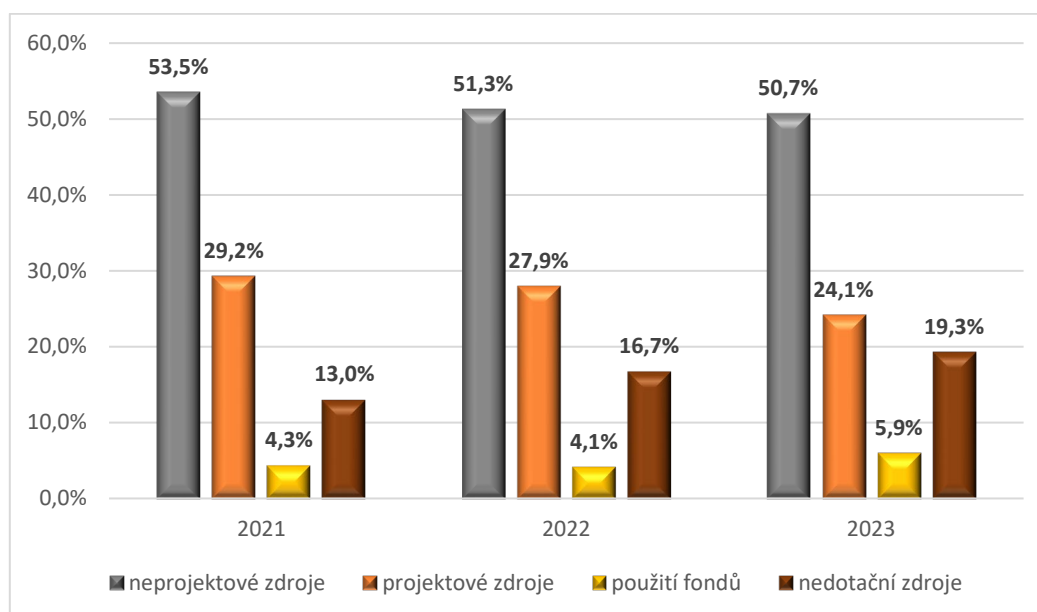
Ve výnosech z veřejných zdrojů je uvedena hodnota poskytnutých dotací (KZ účtu 69\*, tj. vč. finančních prostředků dotačních projektů od hlavních řešitelů mimo VUT a se zohledněním vrátek a časového rozlišení u dotací poskytnutých na období, které se nekryje s kalendářním rokem). Převod části nespotřebované dotace a převedené v souladu se zákonem o vysokých školách do fondů je účtován do nákladů (nesnižuje výnosy).

Následující grafy zobrazují jiný pohled na členění výnosů, a to do 4 skupin – **neprojektové zdroje**, z nichž největší část tvoří příspěvek na vzdělávací činnost, institucionální podpora na rozvoj výzkumné organizace, dotace na specifický výzkum a dotace na ubytovací stipendia; **projektové zdroje** zahrnují účelové dotace na VaV a mimo VaV, vč. dotací, které VUT získalo jako spolupříjemce od hlavního řešitele; **použití fondů** a nakonec **nedotační zdroje**, které zahrnují výnosy získané mimo veřejné rozpočty (největší díl tvoří smluvní výzkum a výnosy za ubytování a stravování KaM). Hodnota výnosů je snížena o dotační odpisy.

**Graf 2** Rozdělení výnosů dle skupin zdrojů



**Graf 3** Rozdělení výnosů dle skupin zdrojů (2021-2023)





## ANALÝZA VÝNOSŮ A NÁKLADŮ

Výdaje na reprodukci dlouhodobého majetku (kapitálové výdaje) byly ve výši 498 mil. Kč, což je o 10,7 % více než v r. 2022.

Nárůst kapitálových výdajů se projevil zejména v položce dotace ISPROFIN na realizaci projektů v rámci Programu 133 220 (dále viz. [tab. 5c](#)) a v rámci financování investic ze strukturálních fondů.

Nadále pokračuje klesající trend kapitálových výdajů končících projektů OP VVV, který částečně kompenzují vzrůstající kapitálové výdaje v rámci projektů financovaných z Národního plánu obnovy a nového programu ze strukturálních fondů OP JAK.

Následující tabulka uvádí přehled zdrojů financování investičních výdajů v roce 2023 a srovnání s předchozím rokem. Údaje o použitých veřejných prostředcích jsou sníženy o převody do fondů. Rozdíl oproti tab. 5.a až 5.d je ve vyloučení nespotřebovaných investičních prostředků převedených do fondů.

**Tabulka VUT 3 Kapitálové výdaje v meziročním srovnání**

(v tis. Kč)					
č. ř.	položka	2023	2022	rozdíl	v %
1	<b>Kapitálové výdaje celkem</b>	<b>498 276</b>	<b>450 112</b>	<b>48 164</b>	<b>10,7%</b>
2	z veřejných prostředků	281 665	232 537	49 128	21,1%
3	na vzdělávání	20 167	20 427	-260	-1,3%
4	na VaV	14 307	10 079	4 228	41,9%
5	strukturální fondy	48 440	21 846	26 594	121,7%
6	ISPROFIN	198 751	180 185	18 566	10,3%
7	prostředky od spolupříjemců projektů	65 318	56 717	8 601	15,2%
8	dary	1 244	2 300	-1 056	-45,9%
9	FRIM*	150 049	158 558	-8 509	-5,4%

\*) návaznost na tabulku 11.b – použití FRIM bez převodů do jiných fondů

### Komentář k tabulce VUT 3

- ř. 3 a ř. 4: neobsahuje převody do fondů
- ř. 5: zahrnuje výdaje z prostředků NPO ve výši 26 119 tis. Kč
- ř. 9: r. 2023 - převod z FRIM do jiného fondu 7 018 tis. Kč; r. 2022 - převod z FRIM do jiného fondu 50 tis. Kč.
- ř. 3, ř. 4 a ř. 5: v r. 2022 upravena částka o hodnotu předfinancování projektů

### 3.1. Výnosy

#### 3.1.1. Příspěvek a dotace z veřejných zdrojů – neinvestiční prostředky

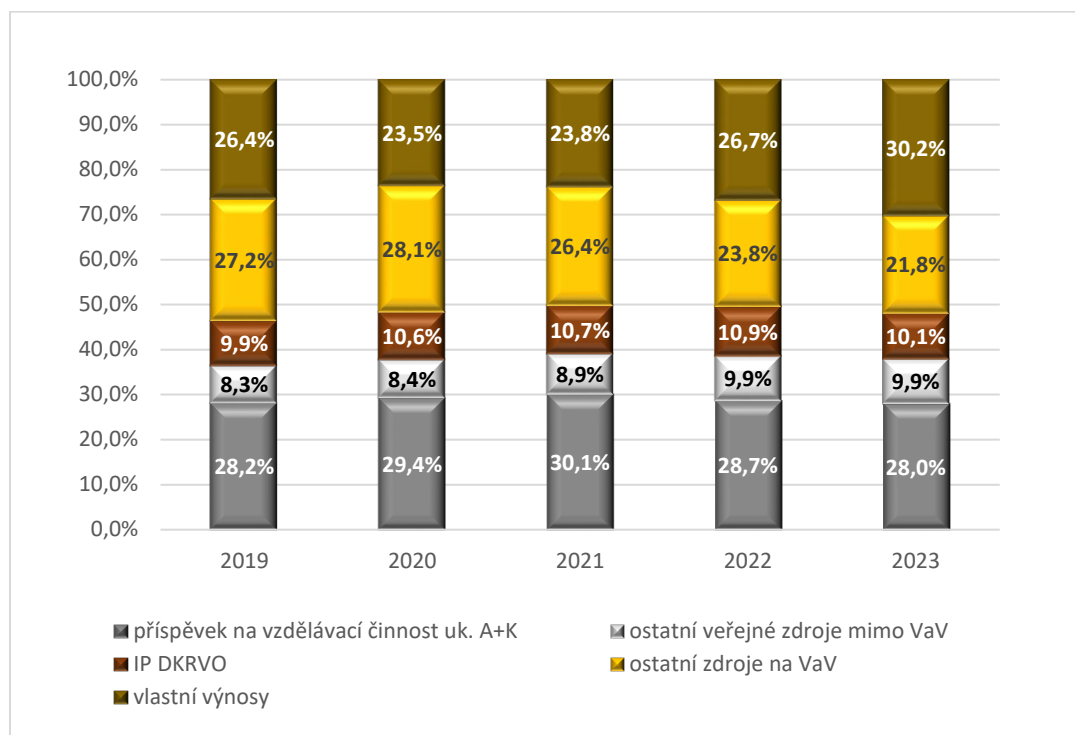
Celkem byly v roce 2023 poskytnuty VUT neinvestiční příspěvky a dotace z veřejných zdrojů rozpočtu ČR a ze zahraničí ve výši 3 428,2 mil. Kč, z toho na vzdělávací činnost ve výši 2 023,3 mil. Kč, na výzkum a vývoj 1 404,8 mil. Kč.

V rámci finančního zúčtování dotací bylo do veřejných rozpočtů vráceno celkem 3,8 mil. Kč.

Základním zdrojem financování provozu a činnosti VUT jsou normativně přidělované prostředky MŠMT. V roce 2023 byl poskytnut:

- příspěvek na vzdělávací činnost dle ukazatele A+K ve výši 1 494,6 mil. Kč,
- IP na dlouhodobý koncepční rozvoj výzkumné organizace ve výši 540 mil. Kč.

**Graf 4** Podíl normativních zdrojů na celkových výnosech



Neinvestiční příspěvek a dotace na vzdělávací činnost (normativní i účelové, bez dotace ze strukturálních fondů) byly poskytnuty v celkové výši 1 926,8 mil. Kč, dotace na výzkum a vývoj (bez dotace ze strukturálních fondů) ve výši 1 353 mil. Kč a dotace na realizaci projektů v rámci programů financovaných ze strukturálních fondů EU 148,3 mil. Kč.

Podrobný rozbor prostředků poskytnutých z veřejných zdrojů podle oblasti činnosti včetně finančního vypořádání se státním rozpočtem je uveden v tabulkách 5 v členění dle poskytovatele a účelu použití:

- oblast vzdělávací a vědecké, výzkumné, vývojové a inovační, umělecké a další tvůrčí činnosti ([tab. 5.a](#))
- oblast výzkumu a vývoje ([tab. 5.b](#))
- financování programů reprodukce majetku ([tab. 5.c](#))

## ANALÝZA VÝNOSŮ A NÁKLADŮ

- strukturální fondy ([tab. 5.d](#))

Tyto tabulky zahrnují veškeré veřejné zdroje vysoké školy, tj. včetně veřejných prostředků souvisejících s činností kolejí a menz.

Struktura těchto tabulek je obdobná: obsahují údaje o tom, kolik finančních prostředků VŠ v dané oblasti získala z veřejných zdrojů, kolik z těchto zdrojů spotřebovala a kolik vrátila do státního rozpočtu nebo kolik z toho převedla do svých fondů.

V případě operačních programů, u kterých je účelovost finančních prostředků vztažena k delšímu časovému období než jeden rok, je tabulka specificky upravena. Obdobně je postupováno i v případě dotací ze zahraničí poskytnutých na období delší než jeden rok bez nutnosti každoročního zúčtování přijatých prostředků, případně tuzemských dotačních titulů v závislosti na přístupu daného poskytovatele.

Tabulka [VUT 5](#) poskytuje informaci o veřejných prostředcích, které VUT získalo v rámci spolupráce na projektech, kde je hlavní příjemce dotace mimo VUT.

Přehled kapitálových výdajů je uveden v tab. [VUT 3](#).

Tabulka 5 Veřejné zdroje financování VVŠ: prostředky poskytnuté a prostředky použité

(v tis. Kč)

Název údaje	č.ř.	I. Běžné prostředky		II. Kapitálové prostředky		III. Celkem	
		poskytnuto	použito	poskytnuto	použito	poskytnuto	použito
		1	2	3	4	5	6
<b>Prostředky z veřejných zdrojů (dotace a příspěvky) národní i zahraniční (ř.2+ř.27)</b>	<b>1</b>	<b>3 428 151</b>	<b>3 424 296</b>	<b>310 021</b>	<b>310 021</b>	<b>3 738 172</b>	<b>3 734 317</b>
v tom: <b>1. prostředky plynoucí přes (z) veřejné rozpočty ČR (ř.3+ř.13+ř.20)</b>	<b>2</b>	<b>3 317 951</b>	<b>3 314 096</b>	<b>310 021</b>	<b>310 021</b>	<b>3 627 972</b>	<b>3 624 117</b>
v tom: získané přes kapitolu MŠMT (ř.4+ř.7)	3	2 767 397	2 767 078	309 958	309 958	3 077 355	3 077 036
v tom: dotace na programy strukturálních fondů (3) (ř.5+ř.6)	4	148 049	148 049	49 282	49 282	197 331	197 331
v tom: dotace spojené se vzdělávací činností	5	96 262	96 262	49 056	49 056	145 318	145 318
dotace na VaV	6	51 787	51 787	226	226	52 013	52 013
dotace ostatní (ř.8+ř.12)	7	2 619 348	2 619 029	260 676	260 676	2 880 024	2 879 705
v tom: dotace spojené se vzdělávací činností (ř.9+ř.10+ř.11)	8	1 872 550	1 872 371	235 676	235 676	2 108 226	2 108 047
Příspěvek	9	1 852 439	1 852 439	36 295	36 295	1 888 734	1 888 734
dotace spojené s programy reprodukce majetku	10	0	0	198 751	198 751	198 751	198 751
ostatní dotace	11	20 111	19 932	630	630	20 741	20 562
dotace na VaV	12	746 798	746 658	25 000	25 000	771 798	771 658
získané přes ostatní kapitoly státního rozpočtu (ř.14+ř.17)	13	543 602	542 568	63	63	543 665	542 631
v tom: dotace na operační programy EU (ř.15+ř.16)	14	0	0	0	0	0	0
v tom: dotace spojené se vzdělávací činností	15	0	0	0	0	0	0
dotace na VaV	16	0	0	0	0	0	0
dotace ostatní (ř.18+ř.19)	17	543 602	542 568	63	63	543 665	542 631
v tom: dotace spojené se vzdělávací činností	18	3 117	3 117	0	0	3 117	3 117
dotace na VaV	19	540 485	539 451	63	63	540 548	539 514
získané přes územní rozpočty (ř.21+ř.24)	20	6 952	4 450	0	0	6 952	4 450
v tom: dotace na operační programy EU (ř.22+ř.23)	21	268	268	0	0	268	268
v tom: dotace spojené se vzdělávací činností	22	268	268	0	0	268	268
dotace na VaV	23	0	0	0	0	0	0
dotace ostatní (ř.25+ř.26)	24	6 684	4 182	0	0	6 684	4 182
v tom: dotace spojené se vzdělávací činností	25	1 609	-893	0	0	1 609	-893
dotace na VaV	26	5 075	5 075	0	0	5 075	5 075
<b>2. veřejné prostředky ze zahraničí (získané přímo VVŠ) (ř.28+ř.29)</b>	<b>27</b>	<b>110 200</b>	<b>110 200</b>	<b>0</b>	<b>0</b>	<b>110 200</b>	<b>110 200</b>
v tom: dotace spojené se vzdělávací činností	28	49 535	49 535	0	0	49 535	49 535
dotace na VaV	29	60 665	60 665	0	0	60 665	60 665

Název údaje		č.ř.	I. Běžné prostředky		II. Kapitálové prostředky		III. Celkem		
			poskytnuto	použito	poskytnuto	použito	poskytnuto	použito	
			1	2	3	4	5	6	
<b>SOUHRN 1 (ř.31+ř.36)</b>		30	3 428 151	3 424 296	310 021	310 021	3 738 172	3 734 317	
v tom:	dotace spojené se vzdělávací činností (ř.32+ř.33+ř.34+ř.35)	31	2 023 341	2 020 660	284 732	284 732	2 308 073	2 305 392	
	v tom:	získané přes kapitolu MŠMT (ř.5+ř.8)	32	1 968 812	1 968 633	284 732	284 732	2 253 544	2 253 365
		získané přes ostatní kapitoly státního rozpočtu (ř.15+ř.18)	33	3 117	3 117	0	0	3 117	3 117
		získané přes územní rozpočty (ř.22+ř.25)	34	1 877	-625	0	0	1 877	-625
		veřejné prostředky ze zahraničí (získané přímo VVŠ) (ř.28)	35	49 535	49 535	0	0	49 535	49 535
	dotace na VaV (ř.37+ř.38+ř.39+ř.40)	36	1 404 810	1 403 636	25 289	25 289	1 430 099	1 428 925	
	v tom:	získané přes kapitolu MŠMT (ř.6+ř.12)	37	798 585	798 445	25 226	25 226	823 811	823 671
		získané přes ostatní kapitoly státního rozpočtu (ř.16+ř.19)	38	540 485	539 451	63	63	540 548	539 514
		získané přes územní rozpočty (ř.23+ř.26)	39	5 075	5 075	0	0	5 075	5 075
		veřejné prostředky ze zahraničí (získané přímo VVŠ) (ř.29)	40	60 665	60 665	0	0	60 665	60 665
<b>SOUHRN 2 (ř.42+ř.46)</b>		41	3 428 151	3 424 296	310 021	310 021	3 738 172	3 734 317	
v tom:	dotace spojené se vzdělávací činností (ř.43+ř.44+ř.45)	42	2 023 341	2 020 660	284 732	284 732	2 308 073	2 305 392	
	v tom:	dotace na programy strukturálních fondů (ř.5+ř.15+ř.22)	43	96 530	96 530	49 056	49 056	145 586	145 586
		dotace ostatní (ř.8+ř.18+ř.25)	44	1 877 276	1 874 595	235 676	235 676	2 112 952	2 110 271
		veřejné prostředky ze zahraničí (získané přímo VVŠ) (ř.28)	45	49 535	49 535	0	0	49 535	49 535
	dotace na VaV (ř.47+ř.48+ř.49)	46	1 404 810	1 403 636	25 289	25 289	1 430 099	1 428 925	
	v tom:	dotace na programy strukturálních fondů (ř.6+ř.16+ř.23)	47	51 787	51 787	226	226	52 013	52 013
		dotace ostatní (ř.12+ř.19+ř.26)	48	1 292 358	1 291 184	25 063	25 063	1 317 421	1 316 247
		veřejné prostředky ze zahraničí (získané přímo VVŠ) (ř.29)	49	60 665	60 665	0	0	60 665	60 665

Tabulka 5.a Financování vzdělávací a vědecké, výzkumné, vývojové a inovační, umělecké a další tvůrčí činnosti

(bez prostředků poskytovaných na programové financování, na operační programy a VaV)

(v tis. Kč)

č.ř.	č. ř. v tab. 5	Druh podpory (dotační položky a ukazatele)	Prostředky z veřejných zdrojů <b>běžné</b>		Prostředky z veřejných zdrojů <b>kapitálové</b>		Prostředky z veřejných zdrojů <b>celkem</b>		Převody do fondů			Vratka nevyčerpaných prostředků j=e-f	Ostatní použité neveřej. zdroje k	Použité zdroje celkem l= f+k
			poskytnuté	použité	poskytnuté	použité	poskytnuté	použité	FRIM	FPP	FÚUP			
			a	b	c	d	e=a+c	f=b+d	g	h	i			
1		<b>MŠMT</b>	<b>1 872 550</b>	<b>1 872 371</b>	<b>36 925</b>	<b>36 925</b>	<b>1 909 475</b>	<b>1 909 296</b>	<b>16 758</b>	<b>165 914</b>	<b>0</b>	<b>179</b>	<b>5 072</b>	<b>1 914 368</b>
2	9	<b>Příspěvek</b>	<b>1 852 439</b>	<b>1 852 439</b>	<b>36 295</b>	<b>36 295</b>	<b>1 888 734</b>	<b>1 888 734</b>	<b>16 758</b>	<b>165 914</b>	<b>0</b>	<b>0</b>	<b>2 244</b>	<b>1 890 978</b>
3		A+K Studijní programy a s nimi spojená tvůrčí činnost	1 494 593	1 494 593	27 500	27 500	1 522 093	1 522 093	15 009	135 008	0	0	2 150	1 524 243
4		P Společenské priority	0	0	0	0	0	0	0	0	0	0	0	0
5		C Stipendia pro studenty doktorských stud.progr.	115 560	115 560	0	0	115 560	115 560	0	2 970	0	0	0	115 560
6		S1 Sociální stipendia	1 080	1 080	0	0	1 080	1 080	0	24	0	0	0	1 080
7		U1 Ubytovací stipendia	68 364	68 364	0	0	68 364	68 364	0	4 002	0	0	0	68 364
8		I Institucionální plány	82 926	82 926	1 865	1 865	84 791	84 791	1 647	14 475	0	0	94	84 885
9		D Mezinárodní spolupráce	1 111	1 111	0	0	1 111	1 111	0	10	0	0	0	1 111
10		F Fond vzdělávací politiky (mimo FUČ)	77 909	77 909	6 930	6 930	84 839	84 839	102	9 078	0	0	0	84 839
11		FUČ Fond umělecké činnosti	10 896	10 896	0	0	10 896	10 896	0	347	0	0	0	10 896
12	11	<b>Dotace</b>	<b>20 111</b>	<b>19 932</b>	<b>630</b>	<b>630</b>	<b>20 741</b>	<b>20 562</b>	<b>0</b>	<b>0</b>	<b>0</b>	<b>179</b>	<b>2 828</b>	<b>23 390</b>
13		F Fond vzdělávací politiky	0	0	0	0	0	0	0	0	0	0	0	0
14		I Rozvojové programy – centraliz.rozvojové proj.	4 765	4 765	630	630	5 395	5 395	0	0	0	0	2	5 397
15		J Dotace na ubytování a stravování	11 233	11 233	0	0	11 233	11 233	0	0	0	0	2 826	14 059
16		D Odbor mezinárodních vztahů	3 163	2 984	0	0	3 163	2 984	0	0	0	179	0	2 984
17		Odbor sportu SPORT_VS_010/23	950	950	0	0	950	950	0	0	0	0	0	950
18	18	<b>Ostatní kapitoly státního rozpočtu</b>	<b>3 117</b>	<b>3 117</b>	<b>0</b>	<b>0</b>	<b>3 117</b>	<b>3 117</b>	<b>0</b>	<b>0</b>	<b>0</b>	<b>0</b>	<b>0</b>	<b>3 117</b>
19		SFŽP ČR	3 117	3 117	0	0	3 117	3 117	0	0	0	0	0	3 117
20	25	<b>Územní rozpočty</b>	<b>1 609</b>	<b>-893</b>	<b>0</b>	<b>0</b>	<b>1 609</b>	<b>-893</b>	<b>0</b>	<b>0</b>	<b>0</b>	<b>2 502</b>	<b>2 500</b>	<b>1 607</b>
21		ÚSC – město	1 609	-893	0	0	1 609	-893	0	0	0	2 502	2 500	1 607
22		ÚSC - kraj	0	0	0	0	0	0	0	0	0	0	0	0
23	28	<b>Prostředky ze zahraničí (získané přímo VVŠ)</b>	<b>49 535</b>	<b>49 535</b>	<b>0</b>	<b>0</b>	<b>49 535</b>	<b>49 535</b>	<b>0</b>	<b>0</b>	<b>0</b>	<b>0</b>	<b>833</b>	<b>50 368</b>
24		Norské fondy	3 903	3 903	0	0	3 903	3 903	0	0	0	0	0	3 903
25		Erasmus	44 531	44 531	0	0	44 531	44 531	0	0	0	0	833	45 364
26		Mezinárodní Visegradský fond	736	736	0	0	736	736	0	0	0	0	0	736
27		Programy zahraniční ostatní - EU	365	365	0	0	365	365	0	0	0	0	0	365
28		<b>Celkem</b>	<b>1 926 811</b>	<b>1 924 130</b>	<b>36 925</b>	<b>36 925</b>	<b>1 963 736</b>	<b>1 961 055</b>	<b>16 758</b>	<b>165 914</b>	<b>0</b>	<b>2 681</b>	<b>8 405</b>	<b>1 969 460</b>

### Komentář k tabulce 5.a:

---

1. sl. „poskytnuto“: výše veřejných prostředků poskytnutých VUT dle Rozhodnutí poskytovatele na daný kalendářní rok; výjimkou jsou dotace na víceleté projekty od některých poskytovatelů, které byly poskytnuty na období, které se nekryje s kalendářním rokem (dotace ze zahraničí) – v těchto případech je ve sl. „poskytnuto“ uvedena hodnota časově rozlišené dotace, tj. sl. „poskytnuto“ = „použito + vratka“, nejedná se tedy o částku, která byla přijata na bankovní účet VUT v daném roce.
2. sl. „použito“: jedná se o finanční prostředky, které VUT v roce 2023 použilo na daný účel (vč. převodů do fondů v souladu se zákonem o vysokých školách).
3. sl. J: jedná se o vratku neinvestičních prostředků.
4. ř. 21: záporná hodnota ve sl. b je způsobena vratkou dotace u projektu řešeného v r. 2022, ale realizovanou v r. 2023.
5. ř. 24 a ř. 25: v rámci projektů financovaných z Programu Erasmus a z Norských fondů bylo na spoluřešitele mimo VUT převedeno 1,3 mil Kč.
6. ř. 27: jedná se o projekt realizovaný v rámci programu EK CREA2027 - Creative Europe 2021-2027 a projekt v rámci speciálního opatření přijatého Evropskou unií v prosinci 2020 “EU4Belarus: Solidarity with the People of Belarus”.



Tabulka 5.b Financování výzkumu a vývoje

(bez prostředků poskytovaných na operační programy EU)

(v tis. Kč)

č.ř.	č. ř. v tab. 5	Druh podpory/název programu	Prostředky z veřejných zdrojů běžné		Prostředky z veřejných zdrojů kapitálové		Prostředky z veřejných zdrojů celkem		z toho zdroje zahr. v %	z toho zajištěno spolufeřit.	z toho převody do FÚUP	Vratka nevyčerpaných prostředků	z toho na zákl. fin. vypořádání	Ostatní použité neveřejné zdroje	Použité zdroje celkem
			poskytnuté	použité	poskytnuté	použité	poskytnuté	použité							
			a	b	c	d	e=a+c	f=b+d							
1	12	<b>MŠMT</b>	<b>746 798</b>	<b>746 658</b>	<b>25 000</b>	<b>25 000</b>	<b>771 798</b>	<b>771 658</b>		<b>16 864</b>	<b>25 338</b>	<b>140</b>	<b>67</b>	<b>126</b>	<b>771 784</b>
2		<b>Institucionální podpora (IP)</b>	<b>569 576</b>	<b>569 454</b>	<b>25 000</b>	<b>25 000</b>	<b>594 576</b>	<b>594 454</b>		<b>0</b>	<b>22 548</b>	<b>122</b>	<b>67</b>	<b>100</b>	<b>594 554</b>
3		IP na dlouhod.konc.rozvoj výzk.org.	540 019	540 019	25 000	25 000	565 019	565 019		0	22 484	0	0	100	565 119
4		IP na mezinár.spolupráci ČR ve VaV	29 557	29 435	0	0	29 557	29 435		0	64	122	67	0	29 435
5		Dotace na spolufin.mezinár.projektů	29 156	29 156	0	0	29 156	29 156		0	62	0	0	0	29 156
6		Projekty mobility vědeckých pracovníků	401	279	0	0	401	279		0	2	122	67	0	279
7		<b>Účelová podpora</b>	<b>177 222</b>	<b>177 204</b>	<b>0</b>	<b>0</b>	<b>177 222</b>	<b>177 204</b>		<b>16 864</b>	<b>2 790</b>	<b>18</b>	<b>0</b>	<b>26</b>	<b>177 230</b>
8		ÚP na programové proj.národní	0	0	0	0	0	0		0	0	0	0	0	0
9		Národní programy udržitelnosti	0	0	0	0	0	0		0	0	0	0	0	0
10		ÚP na projekty mezinár.spolupráce	3 741	3 741	0	0	3 741	3 741		406	30	0	0	0	3 741
11		Program INTER - ostatní	3 741	3 741	0	0	3 741	3 741		406	30	0	0	0	3 741
12		Specifický vysokoškolský výzkum	87 938	87 938	0	0	87 938	87 938		0	57	0	0	26	87 964
13		Velké infrastruktury	78 426	78 408	0	0	78 426	78 408		16 458	2 353	18	0	0	78 408
14		Program ERC - CZ	7 117	7 117	0	0	7 117	7 117		0	350	0	0	0	7 117
15	19	<b>Ostatní kapitoly státního rozpočtu</b>	<b>540 485</b>	<b>539 451</b>	<b>63</b>	<b>63</b>	<b>540 548</b>	<b>539 514</b>		<b>182 972</b>	<b>6 268</b>	<b>1 034</b>	<b>10</b>	<b>624</b>	<b>347 611</b>
16		GAČR	192 464	192 464	63	63	192 527	192 527		36 693	2 644	0	0	254	192 781
17		TAČR	230 914	230 522	0	0	230 914	230 522		117 333	1 528	392	3	459	230 981
18		MPO ČR	112	112	0	0	112	112		0	0	0	0	0	112
19		MK ČR	9 802	9 802	0	0	9 802	9 802		1 512	129	0	0	0	9 802
20		Mze ČR	3 057	3 057	0	0	3 057	3 057		2 257	0	0	0	0	3 057
21		MMR ČR	0	0	0	0	0	0		0	0	0	0	0	0
22		MV ČR	102 653	102 011	0	0	102 653	102 011		25 177	1 967	642	7	0	102 011
23		MZV ČR	1 483	1 483	0	0	1 483	1 483		0	0	0	0	165	1 648
24	26	<b>Územní rozpočty</b>	<b>5 075</b>	<b>5 075</b>	<b>0</b>	<b>0</b>	<b>5 075</b>	<b>5 075</b>	<b>0</b>	<b>0</b>	<b>0</b>	<b>0</b>	<b>0</b>	<b>0</b>	<b>5 075</b>
25		Město Brno	5 075	5 075	0	0	5 075	5 075	0	0	0	0	0	0	5 075
26	29	<b>Prostř.ze zahraničí (získané přímo VVŠ)</b>	<b>60 665</b>	<b>60 665</b>	<b>0</b>	<b>0</b>	<b>60 665</b>	<b>60 665</b>		<b>12 123</b>	<b>0</b>	<b>0</b>	<b>0</b>	<b>1 119</b>	<b>61 783</b>
27		Program Interreg	0	0	0	0	0	0		0	0	0	0	0	0
28		Program JU ESCEL	5 723	5 723	0	0	5 723	5 723		0	0	0	0	35	5 758
29		Program JU KDT	687	687	0	0	687	687		0	0	0	0	15	702
30		Horizon 2020	24 894	24 894	0	0	24 894	24 894		351	0	0	0	680	25 574
31		Horizon Evropa	28 494	28 494	0	0	28 494	28 494		11 772	0	0	0	389	28 882
32		Ostatní dotace ze zahraničí	867	867	0	0	867	867		0	0	0	0	0	867
33		<b>Celkem</b>	<b>1 353 023</b>	<b>1 351 849</b>	<b>25 063</b>	<b>25 063</b>	<b>1 378 086</b>	<b>1 376 912</b>	<b>0</b>	<b>211 959</b>	<b>31 606</b>	<b>1 174</b>	<b>77</b>	<b>1 869</b>	<b>1 186 253</b>

**Komentář k tabulce 5.b:**

---

1. sl. „poskytnuto“: výše veřejných prostředků poskytnutých VUT dle Rozhodnutí poskytovatele na daný kalendářní rok; výjimkou jsou dotace na víceleté projekty od některých poskytovatelů, které byly poskytnuty na období, které se nekryje s kal. rokem – v těchto případech je ve sl. „poskytnuto“ uvedena hodnota časově rozlišené dotace, tj. sl. „poskytnuto“ = „použito + vratka“, nejedná se tedy o částku, která byla přijata na bankovní účet VUT v daném roce. Obdobně jsou vykazovány i investiční prostředky.
2. sl. „použito“: jedná se o finanční prostředky, které VUT v roce 2023 použilo na daný účel (vč. převodů do fondů v souladu se zákonem o vysokých školách).
3. sl. f\*\*: celá částka odpovídá převodu neinvestičních prostředků spoluřešitelům.
4. sl.g: z celkové částky 31 606 tis. tvoří 10 756 tis. převod do FÚUP z nespotřebovaných investičních prostředků.
5. sl. h: jedná se o vratku neinvestičních prostředků.
6. sl. i: jedná se o neveřejné zdroje, které byly použity na spolufinancování jednotlivých aktivit ve VaV. Kromě těchto neveřejných zdrojů bylo spolufinancování některých aktivit (např. projekty základního výzkumu atd.) zajištěno z veřejných prostředků, které to umožňují (zejm. institucionální podpora nebo příspěvek na vzdělávací činnost).
7. Na projekty financované z Národního plánu obnovy bylo poskytnuto 10 736 tis. Kč.

Tabulka 5.c Financování programů reprodukce majetku

(v tis. Kč)

č.ř.	č. ř. v tab. 5	Identifikační číslo EDS (ISPROFIN)	Název akce	Prostředky z veřejných zdrojů <b>běžné</b>		Prostředky z veřejných zdrojů <b>kapitálové</b>		Prostředky z veřejných zdrojů <b>celkem</b>		Vratka nevyčerpaných prostředků	Vlastní použité	Ostatní použité neveřejné zdroje celkem	Použité zdroje celkem
				poskytnuté	použité	poskytnuté	použité	poskytnuté	použité				
				a	b	c	d	e=a+c	f=b+d				
1		133D22M000001	VUT - Rekonstrukce a modernizace areálu FSI VUT – objekty A3 a KH3	0	0	673	673	<b>673</b>	<b>673</b>	0	0	0	673
2		133D22M000003	VUT - Rekonstrukce a modernizace areálu FSI VUT – objekt B2, etapa II	0	0	19 588	19 588	<b>19 588</b>	<b>19 588</b>	0	9 301	0	28 889
3		133D22M000004	VUT - Rekonstrukce a modernizace areálu FSI VUT – objekty A2 a KH2	0	0	178 490	178 490	<b>178 490</b>	<b>178 490</b>	0	34 649	0	213 139
<b>3</b>	<b>10</b>	<b>Celkem</b>		<b>0</b>	<b>0</b>	<b>198 751</b>	<b>198 751</b>	<b>198 751</b>	<b>198 751</b>	<b>0</b>	<b>43 950</b>	<b>0</b>	<b>242 701</b>

## Komentář k tabulce 5.c:

1. Sl. „použito“: jedná se o finanční prostředky, které VUT v roce 2023 použilo na daný účel.
2. Hodnota přijatých finančních prostředků není v tabulce uváděna z důvodu změny účtování dotací, u kterých je Rozhodnutí vydáváno na dobu delší než kalendářní rok a zároveň i finanční prostředky nejsou ročně zúčtovávány. U těchto projektů uvádí VUT (stejně jako v případě zahraničních dotací v tab. 5.a a 5.b) částku „poskytnuto“ ve výši „použito“.
3. Prostředky přijaté na bankovní účet VUT jsou uvedeny v samostatné tabulce č. VUT 4.
4. Vlastní použité zdroje jsou v členění 98 tis. Kč neinvestice a 43 852 tis. Kč investice.

Tabulka VUT 4 Prostředky přijaté na bankovní účet VUT v rámci Programu reprodukce majetku

(v tis. Kč)

Identifikační číslo EDS (ISPROFIN)	Název akce	Prostředky přijaté na bankovní účet					
		2021		2022		2023	
		běžné	kapitálové	běžné	kapitálové	běžné	kapitálové
133D22M000001	VUT - Rekonstrukce a modernizace areálu FSI VUT – objekty A3 a KH3	0	143 136	0	0	0	0
133D22M000002	VUT - Rekonstrukce a modernizace areálu FSI VUT – objekt A6	475	32 414	0	0	0	0
133D22M000003	VUT - Rekonstrukce a modernizace areálu FSI VUT – objekt B2, etapa II	0	0	0	24 224	0	0
133D22M000004	VUT - Rekonstrukce a modernizace areálu FSI VUT – objekty A2 a KH2	0	0	0	54 000	0	134 593
<b>Celkem</b>		<b>475</b>	<b>175 550</b>	<b>0</b>	<b>78 224</b>	<b>0</b>	<b>134 593</b>

Tabulka 5.d Financování programů fondů EU

(v tis. Kč)

č.ř.	č.ř. v tab. 5	Operační program/prioritní osa/oblast podpory	VaV	Prostředky z veřejných zdrojů běžné		Prostředky z veřejných zdrojů kapitálové		Prostředky z veřejných zdrojů celkem		z toho zdroje EU v %	z toho zajištěno spoluřešit.	Nevyčerp. z poskyt. veřejných prostředků v roce	Vratka nevyčerp. prostředků	Ostatní použ. neveřejné zdroje celkem	Použité zdroje celkem
				poskytnuté	použité	poskytnuté	použité	poskytnuté	použité						
				a	b	c	d	e=a+c	f=b+d						
1	5	MŠMT		96 262	96 262	49 056	49 056	145 318	145 318	-	0	0	0	1 366	146 684
2		OP VVV - Výzkum, vývoj a vzdělávání		21 855	21 855	6 639	6 639	28 494	28 494	-	0	0	0	508	29 002
3		PO 1 - Posilování kapacit pro kvalitní výzkum		0	0	0	0	0	0	85	0	0	0	0	0
4		PO 2 - Rozvoj VŠ a lidských zdrojů pro VaV		21 855	21 855	6 639	6 639	28 494	28 494	85	0	0	0	508	29 002
5		PO 3 - Rovný přístup ke kvalitnímu vzdělávání		0	0	0	0	0	0	-	0	0	0	0	0
6		OP JAK – Jan Ámos Komenský		5 714	5 714	16 298	16 298	22 012	22 012	70	0	0	0	858	22 870
7		P1 - Výzkum a vývoj		5 714	5 714	16 298	16 298	22 012	22 012	70	0	0	0	858	22 870
8		P2 - Vzdělávání		0	0	0	0	0	0	-	0	0	0	0	0
9		Národní plán obnovy		68 693	68 693	26 119	26 119	94 812	94 812	0	0	0	0	0	94 812
10		komponenta 3.2		68 693	68 693	26 119	26 119	94 812	94 812	0	0	0	0	0	94 812
11	6	MŠMT dle zákona č. 130/2002 Sb.	VaV	51 787	51 787	226	226	52 013	52 013	-	20 144	0	0	0	52 013
12		OP VVV - Výzkum, vývoj a vzdělávání	VaV	16 960	16 960	0	0	16 960	16 960	-	301	0	0	0	16 960
13		PO 1 - Posilování kapacit pro kvalitní výzkum	VaV	625	625	0	0	625	625	85	626	0	0	0	625
14		PO 1 - Posilování kapacit pro kvalitní výzkum	VaV	-325	-325	0	0	-325	-325	75,9	-325	0	0	0	-325
15		PO 2 - Rozvoj VŠ a lidských zdrojů pro VaV	VaV	16 660	16 660	0	0	16 660	16 660	85	0	0	0	0	16 660
16		PO 3 - Rovný přístup ke kvalitnímu vzdělávání	VaV	0	0	0	0	0	0	85	0	0	0	0	0
17		OP JAK – Jan Ámos Komenský	VaV	34 827	34 827	226	226	35 053	35 053	70	19 843	0	0	0	35 053
18		P1 - Výzkum a vývoj	VaV	34 827	34 827	226	226	35 053	35 053	70	19 843	0	0	0	35 053
19		Národní plán obnovy		0	0	0	0	0	0	-	0	0	0	0	0
20		komponenta 5.1		0	0	0	0	0	0	-	0	0	0	0	0
21	15	Ostatní kapitoly státního rozpočtu		0	0	0	0	0	0	-	0	0	0	0	0
22															
23	16	Ostatní kapitoly stát. rozpočtu dle z č. 130/2002 Sb.	VaV	0	0	0	0	0	0	-	0	0	0	0	0
24			VaV												
25	22	Územní rozpočty		268	268	0	0	268	268	65	0	0	0	0	268
21		OP JAK - Jan Ámos Komenský		268	268	0	0	268	268	65	0	0	0	0	268
22		P1 - Výzkum a vývoj		268	268	0	0	268	268	65	0	0	0	0	268
23	23	Územní rozpočty dle zákona č. 130/2002 Sb.	VaV												
24															
25		Celkem		96 530	96 530	49 056	49 056	145 586	145 586	0	0	0	0	1 366	146 952
26		Celkem dle zákona č. 130/2002 Sb.	VaV	51 787	51 787	226	226	52 013	52 013	20 144	0	0	0	0	52 013
27		Celkem programy strukturálních fondů	VaV	148 317	148 317	49 282	49 282	197 599	197 599	20 144	0	0	0	1 366	198 965

## ANALÝZA VÝNOSŮ A NÁKLADŮ

### Komentář k tabulce 5.d:

- Sl. „použito“: jedná se o finanční prostředky, které VUT v roce 2023 použilo na daný účel.
- Hodnota přijatých finančních prostředků není v tabulce uváděna z důvodu změny účtování dotací, u kterých je Rozhodnutí vydáváno na dobu delší než kalendářní rok a zároveň i finanční prostředky nejsou ročně zúčtovávány. U těchto projektů VUT uvádí (stejně jako v případě zahraničních dotací v tab. 5.a a 5.b) částku „poskytnuto“ ve výši „použito“.
- ř. 10: Národní plán obnovy - v roce 2023 VUT obdrželo 70 079 tis. Kč běžných prostředků a 33 000 tis. Kč kapitálových prostředků; do FPP bylo převedeno 1 385 tis. Kč a do FRIMu 6 881 tis. Kč.
- ř. 11: Projekt Strategické partnerství pro environmentální technologie a produkci energie registrační číslo CZ.02.1.01/0.0/0.0/16\_026/0008413 je financování z EU ve výši 75,90 %.

### Tabulka VUT 5 OP VVV/OP JAK podrobněji

(v tis. Kč)

č. řádku	OP VVV počet projektů	PO 02.1			PO 02.2			OP VVV celkem		
		4			13			17		
		NEI	INV	CELKEM	NEI	INV	CELKEM	NEI	INV	CELKEM
1	schválená výše podpory z Rozhodnutí	259 845	65 919	<b>325 764</b>	495 741	164 743	<b>660 484</b>	755 586	230 662	<b>986 248</b>
2	přijaté finanční prostředky v r. 2023	-13 680	-512	<b>-14 192</b>	7 543	-4 216	<b>3 327</b>	-6 137	-4 728	<b>-10 865</b>
3	přijato celkem k 31. 12. 2023	309 317	230 653	<b>539 970</b>	636 922	390 270	<b>1 027 192</b>	946 239	620 923	<b>1 567 162</b>
4	<i>schváleno – přijato celkem</i>	<i>-49 472</i>	<i>-164 734</i>	<i>-214 206</i>	<i>-141 181</i>	<i>-225 527</i>	<i>-366 708</i>	<i>-190 653</i>	<i>-390 261</i>	<i>-580 914</i>
5	použito v r. 2023	300	0	<b>300</b>	38 515	6 639	<b>45 154</b>	38 815	6 639	<b>45 454</b>
6	použito celkem k 31. 12. 2023	309 328	230 653	<b>539 981</b>	614 507	390 270	<b>1 004 777</b>	923 835	620 923	<b>1 544 758</b>
7	<i>zbývá k použití z rozpočtu</i>	<i>-49 483</i>	<i>-164 734</i>	<i>-214 217</i>	<i>-118 766</i>	<i>-225 527</i>	<i>-344 293</i>	<i>-168 249</i>	<i>-390 261</i>	<i>-558 510</i>

### Komentář k tabulce VUT 5 – OP VVV:

- Záporná hodnota v řádku č. 2 sloupec PO 02.1 představuje hodnotu vratky dotace provedené na základě schvalovací depeše závěrečné žádosti o platbu.
- Záporné hodnoty v řádcích č. 4 a č. 7 sloupec PO 02.1 vznikly v důsledku schválených změn rozpočtu v průběhu doby řešení projektu. Ř. 1 obsahuje hodnoty z Rozhodnutí bez jakýchkoliv dodatečných změn.
- VUT v r. 2023 realizovalo 4 projekty, v nichž vystupuje v roli spoluřešitele - jedná se o následující projekty:
  - hlavní příjemce ČVUT v Praze:
    - „Centrum pokročilých leteckých technologií“
    - „Centrum výzkumu nízkouhlíkových technologií“
    - „Robotika pro průmysl 4.0“
    - „Výzkumné a inovační centrum pro pokročilou průmyslovou výrobu“

Celkově bylo v rámci těchto projektů v r. 2023 použito 69 834 tis. Kč.

(v tis. Kč)

č. řádku	OP JAK	PO 02.1		
	počet projektů	4		
		NEI	INV	CELKEM
1	schválená výše podpory z Rozhodnutí	571 444	170 182	<b>741 626</b>
2	přijaté finanční prostředky v r. 2023	56 106	38 593	<b>94 699</b>
3	přijato celkem k 31. 12. 2023	56 106	38 593	<b>94 699</b>
4	<i>schváleno – přijato celkem</i>	<i>515 338</i>	<i>131 589</i>	<b><i>646 927</i></b>
5	použito v r. 2023	40 541	16 524	<b>57 065</b>
6	použito celkem k 31. 12. 2023	40 541	16 524	<b>57 065</b>
7	<i>zbývá k použití z rozpočtu</i>	<i>530 903</i>	<i>153 658</i>	<b><i>684 561</i></b>

**Komentář k tabulce VUT 5 – OP JAK:**

- VUT v r. 2023 realizovalo 3 projekty, v nichž vystupuje v roli spoluřešitele - jedná se o následující projekty:
  - hlavní příjemce Ústav experimentální medicíny AV ČR, v. v. i. - "Excelentní výzkum v regenerativní medicíně"
  - hlavní příjemce Západočeská univerzita v Plzni - "Kvantové materiály pro aplikace v udržitelných technologiích"
  - hlavní příjemce Univerzita Palackého v Olomouci - "Technologie za hranicí nanosvěta".

Celkově bylo v rámci těchto projektů v r. 2023 použito 2 861 tis. Kč.



## ANALÝZA VÝNOSŮ A NÁKLADŮ

### 3.1.2. Vlastní výnosy

Celkové neinvestiční výnosy v hlavní a doplňkové činnosti za rok 2023 činily 5 334 mil. Kč. Vlastní výnosy za rok 2023 (výnosy celkem bez veřejných prostředků) ve výši 1 608,5 mil. Kč tvořily 30,15 % celkových výnosů VUT (z toho z doplňkové činnosti 454 mil. Kč). V absolutní hodnotě vzrostly vlastní výnosy roku 2023 oproti roku 2022 o 237 mil. Kč.

Vedle této částky VUT obdrželo v rámci projektů, ve kterých figuruje jako spoluřešitel, od hlavního příjemce částku 533 mil. Kč. Tato hodnota je naučtována na účtu 691 na speciálním analytickém účtu.

**Tabulka VUT 6 Prostředky získané VUT v roli spolupříjemce projektů**

(v tis. Kč)

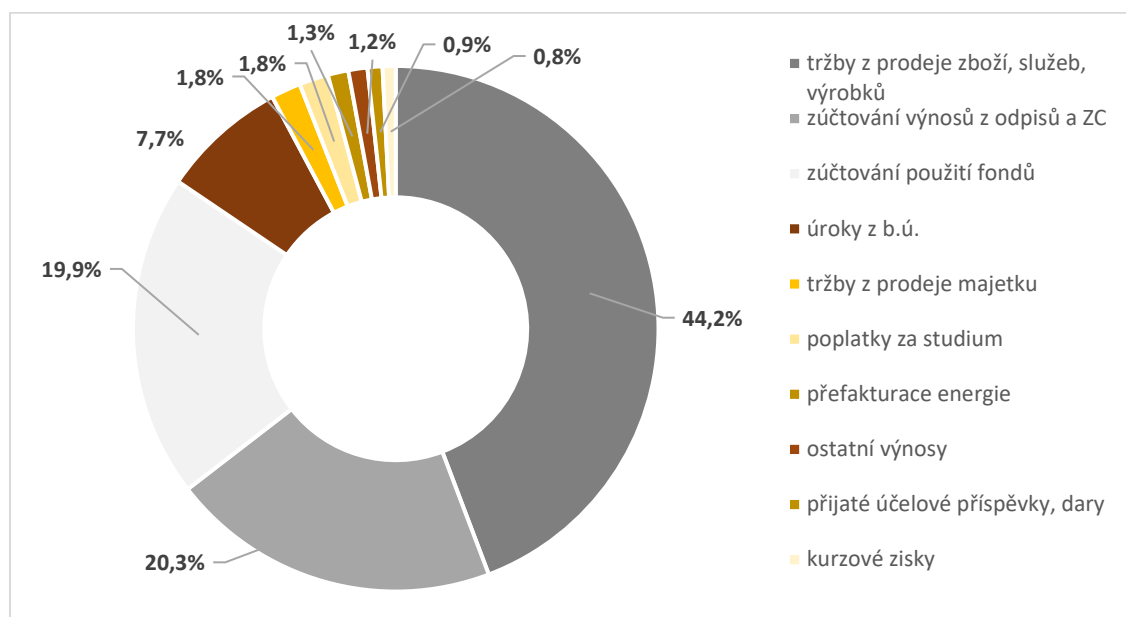
	Označení poskytovatele/ Název programu	Prostředky na vzdělávací činnost			Prostředky na financování VaV			Celkem		
		běžné	kapitálové	celkem	běžné	kapitálové	celkem	běžné	kapitálové	celkem
		1 372	0	1 372	479 340	65 318	544 658	480 712	65 318	546 030
Tuzemský	<b>projekty mimo operační programy</b>	539	0	539	432 509	0	432 509	433 048	0	433 048
	MŠMT <sup>1)</sup>			0	4 910		4 910	4 910	0	4 910
	AV ČR			0	177		177	177	0	177
	GA ČR			0	22 530		22 530	22 530	0	22 530
	TA ČR <sup>2)</sup>			0	352 385		352 385	352 385	0	352 385
	MZdr ČR			0	6 490		6 490	6 490	0	6 490
	MZe ČR			0	1 307		1 307	1 307	0	1 307
	MK ČR			0	4 514		4 514	4 514	0	4 514
	MF ČR	26		26			0	26	0	26
	MV ČR	513		513	38 091		38 091	38 604	0	38 604
	MPO ČR			0	2 106		2 106	2 106	0	2 106
	<b>projekty operačních programů</b>	<b>833</b>	<b>0</b>	<b>833</b>	<b>46 831</b>	<b>65 318</b>	<b>112 149</b>	<b>47 664</b>	<b>65 318</b>	<b>112 982</b>
	MPO ČR - OP PIK			0	38 421		38 421	38 421	0	38 421
	MPO ČR - OP TAK			0	1 033		1 033	1 033	0	1 033
	MPSV - OP Zaměstnanost	833		833			0	833	0	833
	MŠMT - OP JAK			0	2 861		2 861	2 861	0	2 861
MŠMT - OP VVV			0	4 516	65 318	69 834	4 516	65 318	69 834	
Zahraníční		456	0	456	51 887	0	51 887	52 343	0	52 343
	Erasmus+	456		456	1 270		1 270	1 725	0	1 725
	Program Interreg <sup>3)</sup>			0	-739		-739	-739	0	-739
	Horizon 2020			0	36 874		36 874	36 874	0	36 874
	Horizon Evropa			0	11 719		11 719	11 719	0	11 719
	Programy EU - JU KDT			0	791		791	791	0	791
	Mezinárodní Visegradský fond			0	34		34	34	0	34
	Programy zahr. ostatní			0	1 940		1 940	1 940	0	1 940
<b>C e l k e m</b>	<b>1 828</b>	<b>0</b>	<b>1 828</b>	<b>531 227</b>	<b>65 318</b>	<b>596 545</b>	<b>533 055</b>	<b>65 318</b>	<b>598 373</b>	

#### Komentář k tabulce VUT 6:

- <sup>1)</sup> jedná se o projekty programů COST, Inter–ostatní, Mobilit vědeckých pracovníků, Velké infrastruktury a projekt Národního plánu obnovy
- <sup>2)</sup> z toho 89 458 tis. Kč projekty programu Národní centra kompetence
- <sup>3)</sup> záporná hodnota je způsobena zrušením dohadné položky a přeúčtováním neinvestičních nákladů do jiného zdroje

Výše výnosů je ovlivněna metodikou účtování o odpisech dle vyhlášky č. 504/2002 Sb., zejména účtováním částky odpovídající účetním odpisům a zůstatkové ceny vyřazeného a prodaného majetku pořízeného z dotace, do výnosů (326 mil. Kč) a použití fondů (320 mil. Kč). V součtu tyto dvě účetní operace představují 40 % vlastních výnosů.

**Graf 5**                      **Struktura výnosů v r. 2023**



## ANALÝZA VÝNOSŮ A NÁKLADŮ

Tabulka VUT 7 Výnosy VUT celkem a jejich vývoj 2019–2023

(v tis. Kč)

č.ř.	položka	2019	2020	2021	2022	2023
1	tržby za vlastní výrobky	1 733	1 815	1 864	9 383	1 444
2	tržby z prodeje služeb	577 236	462 375	480 076	609 590	707 108
3	z toho: kolejně	141 789	99 825	115 534	172 062	195 005
4	jiné ubytování	14 827	10 121	11 751	22 022	25 893
5	za stravování	47 736	16 800	22 074	47 851	55 404
6	VUT mobil	15 544	18 717	17 263	17 354	17 673
7	za pronájmy	40 184	51 595	49 533	59 193	74 634
8	celoživotní vzdělávání	17 675	14 479	15 469	23 234	11 546
9	tržby za prodané zboží	3 121	915	1 490	2 009	2 136
10	smluvní pokuty a úroky z prodlení	2 055	2 515	3 462	8 713	629
11	úroky z b.ú.	24 966	11 548	9 626	92 427	124 482
12	kurzové zisky	353	8 651	1 137	2 555	12 900
13	zúčtování použití fondů do výnosů	204 686	169 281	215 424	224 267	319 964
14	v tom: fond odměn	2 069	1 915	2 496	2 857	13 818
15	fond sociální	17 174	20 304	21 127	21 143	28 380
16	FÚUP:	16 482	20 164	27 072	26 071	24 767
17	z FÚUP-použití darů	4 276	4 338	4 342	5 967	3 711
18	toho: FÚUP účelové prostředky ze SR- od spolupříjemců	5 362	5 533	3 098	4 326	1 426
19	FÚUP-použití dotací ČR	6 844	10 293	19 632	15 828	19 630
20	rezervní	29 542	7 683	10 221	11 364	26 659
21	stipendijní fond	16 572	15 181	15 113	21 219	21 618
22	fond provozních prostředků	122 847	104 035	139 395	141 612	204 723
23	ostatní výnosy	417 065	403 293	392 414	405 632	395 685
24	z toho: poplatky za studium v cizím jazyce	1 747	1 912	5 894	8 695	8 869
25	poplatky za studium (převod do stip.fondu)	19 587	13 343	12 514	11 154	10 493
26	poplatky za přijímací řízení	7 846	7 910	9 307	9 416	9 496
27	zúčtování výnosů z odpisů a ZC	345 981	355 163	338 480	339 287	326 259
28	tržby z prodeje majetku	636	21 664	3 446	5 763	29 412
29	přijaté účelové příspěvky, dary	12 331	14 575	10 190	11 211	14 747
30	jiné	4	0	2	1	1
31	celkem vlastní výnosy	1 244 186	1 096 632	1 119 131	1 371 551	1 608 508
32	dotace celkem	3 468 911	3 563 992	3 581 539	3 759 214	3 725 442
33	výnosy celkem	4 713 097	4 660 624	4 700 669	5 130 765	5 333 950
34	vlastní výnosy bez dotačních odpisů a použití fondů	693 519	572 188	565 227	807 997	962 285
35	meziroční nárůst na ř. 33 (celkové výnosy)	-	0,99	1,01	1,09	1,04
36	meziroční nárůst na ř. 34 (vlastní výnosy snížené o dotační odpisy a použití fondů)	-	0,83	0,99	1,43	1,19
37	index-vlastní výnosy v poměru k celkovým výnosům (ř. 31/ř. 33)	0,26	0,24	0,24	0,27	0,30
38	index-očištěné vlastní výnosy v poměru k celkovým výnosům (ř. 34/ř. 33)	0,15	0,12	0,12	0,16	0,18
39	výnosy z odpisů v % z výnosů celkem (ř. 27/ř.33)	0,07	0,08	0,07	0,07	0,06

## Komentář k tabulce VUT 7:

- Největší meziroční rozdíly jsou patrné v položce použití fondů, úroky z bankovních účtů, kolejně a prodej majetku. Naopak nejvyšší pokles výnosů je patrný v položce tržby za vlastní výrobky, výnosy za ČŽV, smluvní pokuty a úroky z prodlení.
- ř. 8: pokles výnosů je způsoben revizí nabízených kurzů výuky českého jazyka pro cizince
- ř. 12: z toho kurzové rozdíly při přepočtu v rámci účetní závěrky 11 067 tis. Kč
- ř. 16: rozdíl mezi zúčtováním použití FÚUP a použitím FÚUP v tab. 11.e tvoří vratky dotací ve výši 72 tis. Kč
- ř. 28: zvýšená částka tržeb z prodeje majetku souvisí s uskutečněným prodejem pozemků JMK a společnosti VTP Brno, a.s.

## 3.1.3. Přehled vybraných výnosů

Tabulka 6 Přehled vybraných výnosů

č.ř.	Vybrané činnosti	Výnosy za rok		
		Hlavní činnost	Doplňková činnost	Celkem
<b>A</b>	<b>Transfer znalostí</b>	<b>15 022</b>	<b>185 460</b>	<b>200 482</b>
A.1	Příjmy z licenčních smluv	12 057	0	12 057
A.2	Příjmy ze smluvního výzkumu	0	179 845	179 845
A.3	Placené vzdělávací kurzy pro zaměstnance subjektů aplikační sféry	2 965	1 151	4 116
A.4	Konzultace a poradenství	0	4 464	4 464
<b>B</b>	<b>Tržby za vlastní služby</b>	<b>0</b>	<b>11 801</b>	<b>11 801</b>
B.1	z toho: Znalečné (počet poskytnutých znaleckých posudků)		109   11 801	109   11 801
<b>C</b>	<b>Pronájem</b>	<b>197 053</b>	<b>72 586</b>	<b>269 639</b>
C.1	budovy, stavby, haly	0	0	0
C.2	pozemky	0	2 679	2 679
C.3	prostory	0	68 297	68 297
C.4	ostatní	197 053	1 610	198 663
<b>D</b>	<b>Tržby z prodeje majetku</b>	<b>29 022</b>	<b>0</b>	<b>29 022</b>
D.1	budovy, stavby, haly	0	0	0
D.2	pozemky	27 900	0	27 900
D.3	ostatní	1 122	0	1 122
<b>E</b>	<b>Dary</b>	<b>14 638</b>	<b>110</b>	<b>14 748</b>
<b>F</b>	<b>Dědictví</b>	<b>0</b>	<b>0</b>	<b>0</b>

## Komentář k tabulce 6:

- ř. C.4: položka obsahuje výnosy KaM (kolejné) ve výši 195 005 tis. Kč.
- ř. D.2: Prodej pozemků JMK a společnosti VTP Brno, a.s.
- ř. E: VUT v Brně v roce 2023 přijalo dary neinvestiční v celkové výši 14 747 tis. Kč (z toho dary formou věcného plnění neinvestiční povahy v hodnotě 2 322 tis. Kč) a dary investiční v hodnotě 2 074 tis. Kč.

Dary byly primárně určeny na financování vzdělání, vědy a rozvoje VŠ. Nejvýznamnější neinvestiční finanční dary poskytly společnosti:

Škoda AUTO, a. s. (IČ 00177041)	2 627 tis. Kč
ČEPS, a.s. (IČ 25702556)	1 500 tis. Kč
Tencent America LLC (USA 604384071) – 50 000 USD	1 109 tis. Kč
Beckhoff Automation s.r.o. (IČ 02497395)	835 tis. Kč
Slovácké strojírný, akciová společnost (IČ 00008702)	817 tis. Kč

Nejvýznamnější investiční dary (nejsou součástí ř. E) byly poskytnuty níže uvedenými korporacemi:

ČEPS, a.s. (IČ 25702556)	838
ON SEMICONDUCTOR (IČ 26821532)	452
ALTECH, spol. s r.o. (IČ 46344861)	335
Škoda AUTO, a. s. (IČ 00177041)	273

## Transfer znalostí a výsledků výzkumu do praxe

Základní prioritou činnosti Oddělení transferu znalostí VUT (OTZ) v roce 2023 byla příprava přenosu kompetencí v oblasti transferu znalostí na jednotlivé fakulty a vysokoškolské ústavy s tím, že OTZ bude i nadále zajišťovat metodickou, administrativní a právní podporu dle aktuální potřeby. Z tohoto důvodu byla zahájena revize vnitřní legislativy a proběhla první fáze školení manažerů transferu znalostí a pověřených osob na jednotlivých fakultách a vysokoškolských ústavách.

## ANALÝZA VÝNOSŮ A NÁKLADŮ

V průběhu roku 2023 bylo pracovníky univerzity ohlášeno celkem 41 nových poznatků. Celkový počet evidovaných poznatků pak na konci roku dosáhl čísla 834. Na základě rozhodnutí rektora univerzity o uplatnění práva k vybraným předmětům duševního vlastnictví bylo podáno celkem 12 patentových přihlášek, z toho 2 zahraniční. V roce 2023 bylo dále podáno 30 přihlášek užitečných vzorů. V roce 2023 bylo Vysokému učení technickému v Brně uděleno celkem 8 zahraničních patentů, 8 českých patentů a 36 užitečných vzorů.

V roce 2023 bylo uzavřeno celkem 12 nových licenčních smluv, z toho 2 v ČR a 10 se zahraničními partnery. Celkový počet platných licenčních smluv byl na konci roku 71, což znamená meziroční pokles o 12.

Jedním ze základních nástrojů pro vytváření potenciálu komercializace na VUT je podpora zakládání a následné činnosti Spin-off a Start-up firem VUT. Výsledkem jsou dva nové spin-off VUT a dva nové start-up VUT, které vznikly v průběhu roku. Celkový počet těchto firem tak na konci roku 2023 dosáhl 10, z toho 8 spin-off firem a 2 start-up firmy:

- Voda Brno s.r.o. a LTR s.r.o. jsou nově vzniklé spin-off VUT, se kterými uzavřela univerzita licenční smlouvy;
- NetX Networks, a.s., ConWe s.r.o., NenoVision s.r.o., 3Deposition s.r.o. a RehiveTech, spol. s r.o. jsou existující spin-off VUT, kde u firem ConWe s.r.o. a 3Deposition s.r.o. byly v průběhu roku prodlouženy smlouvy;
- Brnologic, spol. s r.o. je spin-off s majetkovou účastí VUT. Firma vznikla v roce 2021 a na projektu se podílí Fakulta informačních technologií VUT;
- TriCera s.r.o. se v průběhu roku 2023 změnila ze spin-off VUT na start-up VUT. Důvodem byl zájem o pokračování spolupráce firmy s univerzitou;
- Scicake s.r.o. je nově vzniklý start-up VUT, který se zabývá problematikou využití umělé inteligence.

V současné době jsou rozpracovány tři projekty nových spin-off, start-up firem VUT. Do jednotlivých projektů jsou zapojeny Fakulta elektrotechniky a komunikačních technologií VUT, Fakulta strojního inženýrství VUT, Fakulta stavební VUT a Fakulta podnikatelská VUT.

**Tabulka VUT 8      Statistika ochrany duševního vlastnictví**

VUT v Brně	V ČR	V zahraničí	Počet CELKEM
Počet nových spin-off/start-up podniků*	4	0	4
Patentové přihlášky podané	10	2	12
Udělené patenty**	8	8	16
Zapsané užité vzory	35	1	36
Licenční smlouvy	32	39	71
<i>z toho nově uzavřené</i>	2	10	12

Pozn.: \* V položce „V zahraničí“ se v případě Evropského patentu tento v tabulce vykazuje pouze jednou, bez ohledu na počet designovaných zemí.

Tabulka 7 Příjmy z poplatků a úhrad za další činnosti poskytované veřejnou vysokou školou

(v tis. Kč)

č.ř.	Položka	Výnosy	Z toho stipendijní fond – tvorba	Počet studentů	Průměrná částka na 1 studenta
		a	b	c	d
1	<b>Poplatky stanovené dle § 58 zákona 111/1998 Sb.</b>	<b>28 858</b>	<b>9 900</b>	<b>16 360</b>	–
2	poplatky za úkony spojené s přijímacím řízením (§ 58 odst. 1)	9 496	–	15 553	0,611
3	poplatky za nadstandardní dobu studia (§58 odst. 3)	10 493	9 900	526	19,950
4	poplatky za studium v cizím jazyce (§58 odst. 4)	8 869	–	281	31,562
5	<b>Úhrada za další činnosti poskytované vysokou školou</b>	<b>26 984</b>	<b>–</b>	<b>22 274</b>	–
6	úplata za poskytování programů ČŽV (§ 60) mimo U3V	11 518	–	1 108	10,395
7	úplata za poskytování U3V	1 019	–	2 441	0,417
8	úplata za ostatní vzdělávací kurzy	8 981	–	1 929	4,656
9	úplata za karty ISIC	3 675	–	13 365	0,275
10	úplata za promoce	1 418	–	3 368	0,421
11	úplata za nostrifikace, profesorská a habilitační řízení	156	–	63	2,476
12	úplata za další administrativní úkony	34	–	–	–
13	úplata za postihy studentů	183	–	–	–
14	<b>Celkem</b>	<b>55 842</b>	<b>9 900</b>	<b>38 634</b>	–

**Komentář k tabulce 7:**

- sl. a - ř. 2 – 4: částka poplatku je do výnosů účtována v okamžiku předpisu pohledávky.
- sl. b: stipendijní fond je tvořen v okamžiku úhrady poplatku studentem. Fond je krytý finančními prostředky na bankovním účtu, tudíž může být hodnota odlišná od částky uvedené ve sloupci a.
- sl. c - na ř. 3 – 4: počet poplatků dle jednotlivých druhů.
- sl. d: jde o prostý aritmetický průměr (a/c).
- ř. 12 – 13: počet poplatků/studentů nelze věrohodně stanovit, jedná se o přehled nesourodých čísel.

Poplatek za přijímací řízení pro akademický rok 2023/2024 i 2024/2025 byl vnitřní normou VUT stanoven na 700 Kč, resp. 30 EUR. Ve smyslu § 8 zákona č. 67/2022 Sb., o opatřeních v oblasti školství v souvislosti s ozbrojeným konfliktem na území Ukrajiny, vyvolaným invazí vojsk Ruské federace (dále jen „zákon“), jsou uchazeči splňující podmínky stanovené v § 1 odst. 1 zákona osvobozeni od hrazení poplatku za úkony spojené s přijímacím řízením.

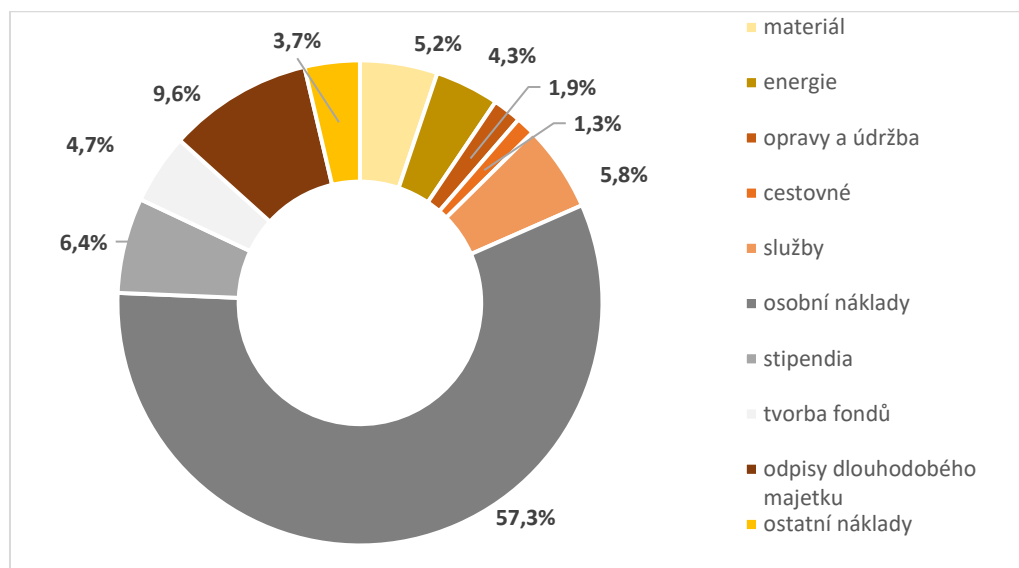
VUT vyměřuje svým studentům v případě naplnění zákonných podmínek poplatky spojené se studiem (dle § 58 odst. 3 zákona o vysokých školách). V akademickém roce 2023/2024 se výše poplatků za prodlouženou dobu studia pohybovala mezi 14 100 Kč až 56 100 Kč za každých započatých šest měsíců přesahujících standardní dobu studia v závislosti na délce nadstandardní doby. Pro akademický rok 2024/2025 se výše poplatků zvýšila na 14 700 Kč až 58 200 Kč.

## 3.2. Náklady

### 3.2.1. Přehled nákladových položek a jejich vývoj

Celkové náklady v roce 2023 činily 5 091 mil. Kč a proti roku 2022 se zvýšily o 136 mil. Kč, což odpovídá nárůstu o 2,7 %.

Graf 6 Struktura nákladů v r. 2023



Nejvyšší položkou nákladů tvoří osobní náklady (bez nákladů na tvorbu sociálního fondu) ve výši 2 915 mil. Kč (57,3 % celkových nákladů), oproti roku 2022 došlo k nárůstu o 133 mil. Kč (tj. 4,8 %). Podrobnější informace jsou uvedeny v [tab. 8](#) a [VUT 9](#).

VUT poskytuje zaměstnancům příspěvek na stravování, zajištění stravování v roce 2023 tvoří náklady ve výši 36,6 mil. Kč. Dále poskytuje zaměstnancům příspěvek na penzijní připojištění se státním příspěvkem a další příspěvky v rámci nově zavedeného benefitního programu; v roce 2023 byly tyto příspěvky poskytnuty ve výši 28,4 mil. Kč.

Mezi další významné nákladové položky patří:

- Účetní odpisy dlouhodobého majetku včetně odpisů ze zůstatkové ceny vyřazeného majetku ve výši 490 mil. Kč. Je samostatně účtováno o odpisech majetku, který byl pořízen z dotace (326 mil. Kč). Tyto odpisy nejsou zdrojem tvorby prostředků potřebných k obnově dlouhodobého majetku. Poměr dotačních odpisů a odpisů majetku, který byl pořízen z vlastních zdrojů VUT a je zdrojem tvorby FRIM, byl v roce 2023 66,5 % : 33,5 %.
- Stipendia, která byla studentům vyplacena v celkové výši 323,6 mil. Kč. (Rozbor vyplacených stipendií a zdrojů jejich financování je podrobněji uveden v [tabulce 9](#).)
- Tvorba fondů, konkrétně převod zůstatku nespoteřovaného příspěvku MŠMT do Fondu provozních prostředků, převod nespoteřovaných účelových dotací na VaV u víceletých projektů do Fondu účelově určených prostředků a převody poplatků za studium vyměřené dle § 58, odst. 3 a 4, zákona o vysokých školách do Stipendijního fondu. V roce 2023 činily tyto převody částku 206 mil. Kč, náklady na tvorbu sociálního fondu byly ve výši 31,7 mil. Kč.

VUT v roce 2023 poskytlo dary v hodnotě 1,1 mil. Kč ve formě věcných i finančních cen.

Nákladové položky, které v r. 2023 zaznamenaly nejvyšší meziroční nárůst v absolutní hodnotě jsou:

- Osobní náklady – nárůst nákladů o 133,4 mil. Kč (4,8 %) je způsoben zejména zvýšením tarifů v průběhu roku 2022 a v důsledku tohoto vyššími osobními náklady po celý rok 2023.



- Náklady na energie – nárůst nákladů o 37 mil. Kč (21 %) byl způsoben zejména na počátku roku 2023 doznívajícím růstem cen na trhu s energiemi.
- Materiál a služby – obě položky vykazují oproti r. 2022 nárůst ve výši 7,5 mil Kč (3 %). V případě materiálových nákladů je nárůst patrný zejména v položce drobný hmotný majetek (5 mil. Kč) a potraviny (3 mil. Kč).

Oproti tomu poklesly ve srovnání s rokem 2022 náklady na cestovné o 9,7 mil. Kč (13 %) - zejména v položce zahraniční cestovné, kurzové ztráty o 7,2 mil. Kč (57 %) a převod do Fondu provozních prostředků o 64 mil. Kč (28 %).

### 3.2.2. Nárůst cen energií – shrnutí dopadu na fungování VUT

VUT je součástí skupiny univerzit, nakupujících silovou elektřinu a zemní plyn na Komoditní burze Kladno. Tuto skupinu zastřešuje AV ČR.

Dodavatelem tepla do výměňkových stanic jsou Teplárny Brno, a.s., dodavatelem vody jsou Brněnské vodárny a kanalizace, a.s. Tyto dodavatele nelze s ohledem na napojení na centrální sítě v rámci výběrových řízení měnit.

V r. 2022 byla na trhu s nákupem komodit pro r. 2023 nepřehledná situace. Z toho vyplynuly i rozdílné způsoby nacenění komodit – silová elektřina ze sítí vysokého napětí (VN) za vládou zastropované částky, zbylé komodity (silová elektřina VNDE, nízké napětí, zemní plyn) za SPOTové ceny. SPOTové ceny r. 2023 byly nižší než vládou stanovené stropy, přesto pouze přibrzdily růst nákladů za energie v tomto roce.

V rámci probíhajících opatření pokračovala analýza možností instalace fotovoltaických panelů v areálech jednotlivých součástí VUT, popř. jiných zařízení vyrábějící energie z obnovitelných zdrojů.

## ANALÝZA VÝNOSŮ A NÁKLADŮ

Tabulka VUT 9 Náklady VUT a jejich vývoj 2019–2023

(v tis. Kč)

č.ř.	Položka	2019	2020	2021	2022	2023
1	<b>materiál</b>	<b>243 219</b>	<b>224 156</b>	<b>225 982</b>	<b>255 912</b>	<b>263 431</b>
2	z toho: drobný majetek	70 178	79 484	75 812	88 075	93 205
3	laboratorní potřeby, chemikálie	14 820	19 111	19 509	17 851	14 050
4	knihy a časopisy	7 026	8 422	7 493	6 007	6 518
5	<b>energie</b>	<b>130 451</b>	<b>115 760</b>	<b>120 952</b>	<b>180 273</b>	<b>217 461</b>
6	<b>prodané zboží, materiál</b>	<b>1 815</b>	<b>655</b>	<b>618</b>	<b>1 235</b>	<b>1 309</b>
7	<b>opravy a údržba</b>	<b>85 101</b>	<b>84 623</b>	<b>84 119</b>	<b>84 921</b>	<b>97 000</b>
8	<b>cestovné</b>	<b>92 040</b>	<b>16 363</b>	<b>29 077</b>	<b>73 758</b>	<b>64 012</b>
9	v tom: tuzemské	11 501	5 894	6 510	9 572	10 552
10	zahraniční	80 539	10 469	22 567	64 186	53 460
11	zahraniční hosté	0	0	0	0	0
12	<b>náklady na reprezentaci</b>	<b>8 864</b>	<b>3 261</b>	<b>3 908</b>	<b>7 771</b>	<b>9 180</b>
13	<b>služby</b>	<b>291 901</b>	<b>245 689</b>	<b>260 666</b>	<b>287 879</b>	<b>295 293</b>
14	z toho: telefony a poštovné	18 067	18 649	19 484	19 423	19 618
15	nájemné	12 663	8 890	7 394	10 583	11 970
16	úklid a ostraha objektů	32 233	30 562	35 468	43 850	47 838
17	drobný nehmotný majetek-SW	5 931	3 079	4 167	2 169	3 207
18	krátkodobé licence	17 930	24 492	20 009	19 494	21 841
19	konferenční poplatky	21 203	10 278	12 637	18 783	16 776
20	externí výuka	10 703	9 259	10 671	12 336	10 808
21	překlady a tlumočení	4 356	4 707	3 780	3 935	2 926
22	inzerce	3 762	4 132	3 774	3 990	3 730
23	náklady na zveřejnění výsledků výzkumu	5 341	8 057	9 845	8 554	7 420
24	<b>osobní náklady</b>	<b>2 565 055</b>	<b>2 599 921</b>	<b>2 705 999</b>	<b>2 781 520</b>	<b>2 914 962</b>
25	v tom: mzdové náklady	1 943 453	1 967 824	2 049 790	2 103 195	2 197 361
26	v tom: mzdy	1 848 734	1 875 581	1 944 008	1 992 356	2 116 543
27	náhrady za nemoc	2 658	3 280	3 399	5 506	4 954
28	OON	91 675	88 527	101 411	102 826	73 570
29	ostatní	386	436	972	2 507	2 295
30	odvody	621 601	632 097	656 209	669 858	708 653
31	<b>sociální náklady</b>	<b>70 434</b>	<b>78 696</b>	<b>90 047</b>	<b>90 573</b>	<b>99 431</b>
32	z toho: stravování zaměstnanců	23 183	27 157	30 342	34 680	36 642
33	tvorba sociálního fondu	27 712	28 125	29 145	29 885	31 748
34	životní pojištění, penzijní připojištění	17 174	20 304	21 128	21 135	28 421
35	<b>změna stavu zásob vlastní činnosti, aktivace</b>	<b>-4 824</b>	<b>1 292</b>	<b>-8 079</b>	<b>8 414</b>	<b>-3 918</b>
36	<b>daň silniční, z nemovitosti, ostatní daně a poplatky</b>	<b>4 460</b>	<b>2 035</b>	<b>1 820</b>	<b>1 241</b>	<b>1 252</b>
37	<b>kurzové ztráty</b>	<b>7 366</b>	<b>4 561</b>	<b>16 585</b>	<b>12 784</b>	<b>5 554</b>
38	<b>jiné ostatní náklady</b>	<b>567 752</b>	<b>658 806</b>	<b>572 338</b>	<b>632 541</b>	<b>572 496</b>
39	z toho: technické zhodnocení	5 817	10 053	8 956	7 312	6 930
40	pojištění majetku	6 164	6 317	6 374	5 777	7 277
41	přefakturace médií a služeb	1 613	8 336	6 722	11 841	22 332
42	stipendia	297 478	295 215	318 564	333 556	323 655
43	bankovní poplatky	1 734	2 375	2 704	1 938	2 879
44	převod do stipendijního fondu	14 978	12 001	13 834	10 604	9 900
45	převod do FPP	217 374	292 255	181 673	231 327	167 299
46	převod do FÚUP	20 581	28 365	26 202	25 195	28 851
47	v tom: dary, nadační příspěvky	4 743	5 093	5 964	4 071	4 686
48	do 5% účel.prostř.ze SR (od spolupříjemců)	5 533	3 098	4 351	1 426	3 315
49	do 5% účel.prostř.ze SR (VUT hlavní příjemce)	10 305	20 174	15 887	19 698	20 850
50	<b>odpisy dlouhodobého majetku</b>	<b>500 864</b>	<b>511 326</b>	<b>497 156</b>	<b>501 077</b>	<b>490 421</b>
51	v tom: odpisy a ZC u majetku pořízeného z dotace	345 981	355 163	338 480	339 287	326 006
52	odpisy ostatního majetku	154 375	156 163	158 578	161 720	164 298
53	zůstatková cena vyřazeného ostatního majetku	507	0	97	70	117
54	<b>zůstatková cena prodaného majetku</b>	<b>0</b>	<b>40</b>	<b>0</b>	<b>0</b>	<b>7 858</b>
55	<b>daň z příjmu</b>	<b>17 485</b>	<b>1 213</b>	<b>6 500</b>	<b>23 242</b>	<b>44 978</b>
56	<b>jiné</b>	<b>26 296</b>	<b>7 294</b>	<b>6 446</b>	<b>12 494</b>	<b>10 772</b>
57	<b>Náklady celkem</b>	<b>4 608 279</b>	<b>4 555 691</b>	<b>4 614 134</b>	<b>4 955 635</b>	<b>5 091 492</b>
	meziroční nárůst celkových nákladů (ř.57)	-	0,99	1,01	1,07	1,03
	podíl dotačních odpisů vč. ZC (ř.51/ř.50)	0,69	0,69	0,68	0,68	0,66
	podíl nedotačních odpisů vč. ZC (1 - ř.51/ř.50)	0,31	0,31	0,32	0,32	0,34
58	<b>Náklady bez dotačních odpisů a tvorby fondů (ř.57-51-33-44 až 46)</b>	<b>3 981 653</b>	<b>3 839 782</b>	<b>4 024 800</b>	<b>4 319 337</b>	<b>4 527 688</b>
	meziroční nárůst nákladů bez dot.odpisů a převodů do fondů (ř.58)	-	0,96	1,05	1,07	1,05
	podíl ř.58/ř.57	0,86	0,84	0,87	0,87	0,89

## Komentář k tabulce VUT 9:

1. ř. 24: obsahuje i náklady na povinné pojištění odpovědnosti zaměstnavatele Kooperativa
2. ř. 34: od r. 2023 VUT již neposkytuje příspěvek na životní pojištění, ale byl zaveden tzv. benefitní program
3. ř. 37: z toho kurzové ztráty při přepočtu v rámci účetní závěrky - 960 tis. Kč
4. ř. 41: do r. 2019 nebylo sledováno na samostatném účtu; zvýšení nákladů je jednak způsobeno vyššími náklady na energie a jejich následnou přefakturací a jednak úpravou evidence těchto nákladů
5. ř. 54: vyřazení prodaného pozemku (viz. ř. 28 tab. VUT 7) v hodnotě pořizovací ceny
6. ř. 56: největší podíl tvoří náklady na členské příspěvky (3 670 tis. Kč) a tvorba zákonných opravných položek (3 948 tis. Kč)

## 3.2.3. Pracovníci a mzdové náklady

Průměrný přepočtený stav pracovníků byl v r. 2023 celkem 2 940, z toho 41,2 % akademických pracovníků, 16,1 % vědeckých pracovníků a 42,7 % ostatních pracovníků.

Celkové mzdové náklady včetně OON a náhrad za nemoc činily 2 197,4 mil. Kč. Z toho mzdové náklady bez OON (včetně náhrad za nemoc) 2 121,5 mil. Kč, odměny za dohody konané mimo pracovní poměr (DPP a DPČ) 73,6 Kč a ostatní osobní náklady (odstupné, náhrady za práci s dětmi a další mzdové náklady) 2,3 mil. Kč.

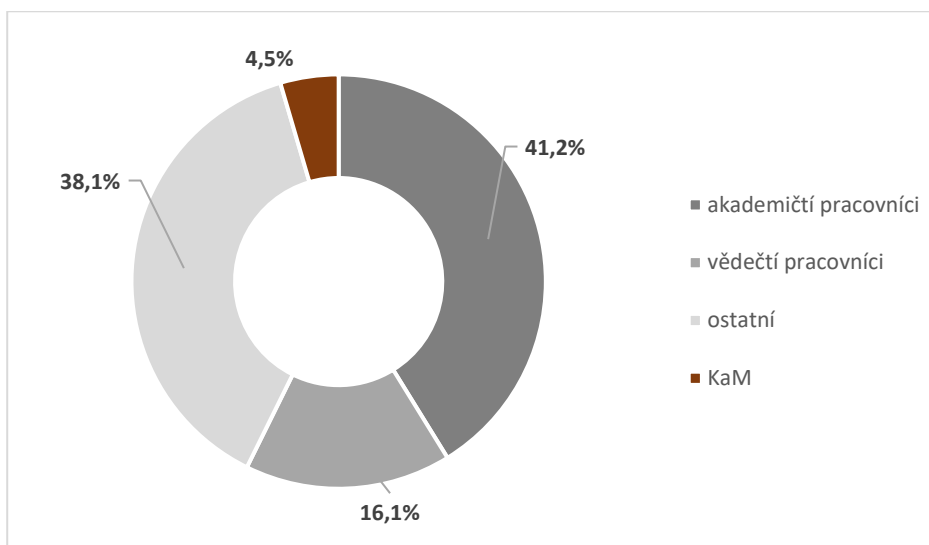
Mzdové náklady včetně odvodů v časovém srovnání jsou pak uvedeny podrobněji v následující tabulce VUT 10. Rozdíl mezi tabulkou VUT 10 a tabulkou 8 tvoří náhrady za dočasnou pracovní neschopnost zaměstnanců ve výši 5 mil. Kč.

Tabulka VUT 10 Vývoj počtu pracovníků a mzdových nákladů

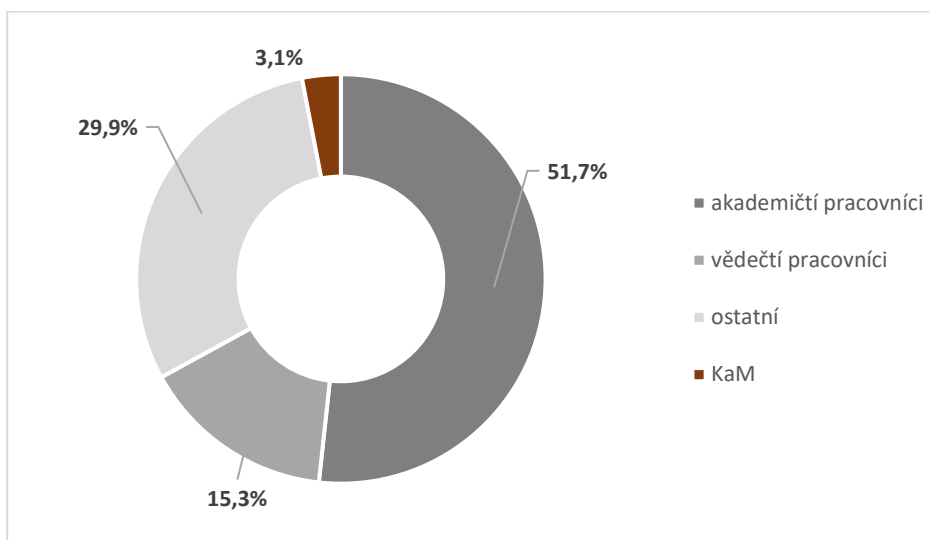
(v tis. Kč)

č.ř.		2019	2020	2021	2022	2023
1	<b>Průměrný evid. počet pracovníků přepočtený za rok (celkem)</b>	<b>3 061</b>	<b>3 069</b>	<b>2 998</b>	<b>2 990</b>	<b>2 940</b>
2	z toho: akademičtí	1 080	1 129	1 169	1 184	1 211
3	vědecktí pracovníci	302	274	285	518	474
4	ostatní	1 679	1 666	1 543	1 288	1 255
5	<b>Vyplacené mzdové prostředky bez OON celkem</b>	<b>1 851 392</b>	<b>1 878 862</b>	<b>1 947 407</b>	<b>1 994 040</b>	<b>2 117 626</b>
6	z toho: akademickým pracovníkům	842 101	885 623	969 255	1 005 815	1 095 236
7	vědeckým pracovníkům	220 390	199 692	209 978	328 807	324 191
8	ostatním	788 900	793 547	768 174	659 418	698 199
9	prům. mzda (mzdy bez OON/12/průměrný evidenční počet) v Kč	50 406	51 017	54 139	55 578	60 021
10	<i>nárůst prům. mzdy z ř.9 oproti předch. roku v %</i>	-	1,01	1,06	1,03	1,08
11	<b>mzdy vč. OON a náhrad za nemoc ze všech zdrojů</b>	<b>1 943 453</b>	<b>1 967 824</b>	<b>2 049 790</b>	<b>2 103 195</b>	<b>2 197 361</b>
12	odvody vč. tvorby sociálního fondu + Kooperativy	649 314	660 222	685 354	699 743	749 349
13	osobní náklady (mzdy a odvody)	2 592 767	2 628 046	2 735 144	2 802 938	2 946 710
14	náklady VUT celkem	4 608 279	4 555 691	4 614 134	4 955 635	5 091 492
15	<i>podíl osobních nákladů na celkových nákladech v % (ř. 13/ř. 14)</i>	56%	58%	59%	57%	58%

**Graf 7**                      **Struktura zaměstnanců v r. 2023**



**Graf 8**                      **Struktura mezd zaměstnanců v r. 2023**



**Komentář k tabulkám 8.a, 8.b:**

1. Rozdíl mezi mzdovými prostředky uvedenými ve výkazu P1b-04 a vyplacenými mzdovými prostředky dle účetnictví (účet 521) činí 4 954 tis. Kč, což odpovídá náhradám mzdy za dobu dočasné pracovní neschopnosti placené zaměstnavatelem, která se ve výkazu P1b-04 dle pokynů k vyplnění nezahrnuje do mzdových prostředků pro účely tohoto výkazu.
2. Rozdíl mezi mzdovými prostředky uvedenými ve výkazu P1b-04 a vyplacenými mzdovými prostředky dle účetnictví (účet 521) v kapitole: (333 MŠMT bez VaV / VaV); ostatních zdrojů je způsoben interním přeúčtováním.

Tabulka 8 Pracovníci a mzdové prostředky

Tabulka 8.a Pracovníci a mzdové prostředky (v podrobném členění dle zdroje financování – mzdy vč. OON)

(v tis. Kč)

č.ř.	Ukazatel		Zdroj financování											
			Kapitola 333 - MŠMT				VaV z ostatních zdrojů (bez operačních progr.)				Operační programy EU			
			bez VaV		VaV		VaV z národních zdrojů		VaV ze zahraničí		v gesci MŠMT		ostatní poskytovatelé	
			mzdy	OON	mzdy	OON	mzdy	OON	mzdy	OON	mzdy	OON	mzdy	OON
		1	2	3	4	5	6	7	8	9	10	11	12	
1	Vysoká škola	akademičtí pracovníci	491 205	3 882	268 350	109	218 804	447	12 552	0	9 158	155	0	0
2		vědečtí pracovníci	22 848	480	61 864	140	174 233	479	29 544	0	10 753	31	0	0
3		ostatní	427 246	20 768	50 459	3 735	63 849	23 190	5 407	2 896	8 702	805	0	0
4	KaM		0	0	0	0	0	0	0	0	0	0	0	0
5	VZaLS		0	0	0	0	0	0	0	0	0	0	0	0
6	<b>CELKEM</b>		<b>941 299</b>	<b>25 130</b>	<b>380 673</b>	<b>3 984</b>	<b>456 886</b>	<b>24 116</b>	<b>47 503</b>	<b>2 896</b>	<b>28 613</b>	<b>991</b>	<b>0</b>	<b>0</b>

č.ř.	Ukazatel		Zdroj financování							
			Fondy		Doplňková činnost		Ostatní zdroje		CELKEM	
			mzdy	OON	mzdy	OON	mzdy	OON	mzdy	OON
			13	14	15	16	17	18	19	20
1	Vysoká škola	akademičtí pracovníci	1 127	0	51 972	1	42 068	478	1 095 236	5 072
2		vědečtí pracovníci	25	0	18 320	26	6 604	8	324 191	1 164
3		ostatní	9 063	0	28 539	11 090	40 438	5 400	633 703	67 883
4	KaM		0	0	8 117	144	56 379	518	64 496	662
5	VZaLS		0	0	0	0	0	0	0	0
6	<b>CELKEM</b>		<b>10 215</b>	<b>0</b>	<b>106 948</b>	<b>11 260</b>	<b>145 489</b>	<b>6 404</b>	<b>2 117 626</b>	<b>74 781</b>

Tabulka 8.b Pracovníci a mzdové prostředky (v podrobném členění dle akademických kategorií – bez OON)

(v tis. Kč)

č.ř.	Ukazatel		kapitola 333 - MŠMT			ostatní zdroje rozpočtu VŠ			CELKEM			
			Počet pracovníků	Mzdy	Průměrná měsíční mzda (Kč)	Počet pracovníků	Mzdy	Průměrná měsíční mzda (Kč)	Počet pracovníků	Mzdy	Průměrná měsíční mzda (Kč)	
			1	2	3=sl.2/12/sl.1*1000	4	5	6=sl.5/12 /sl.4*1000	7	8	9=sl.8/12 /sl.7*1000	
1	Vysoká škola	akademičtí pracovníci	pedagogičtí pracovníci V, V a I	11,42	13 082	95 503 Kč	30,85	29 378	79 352 Kč	42,27	42 460	83 714 Kč
2			profesoři	103,06	144 844	117 115 Kč	37,71	55 699	123 090 Kč	140,77	200 543	118 715 Kč
3			docenti	219,34	238 498	90 613 Kč	85,85	104 271	101 219 Kč	305,18	342 769	93 597 Kč
4			odborní asistenti	423,17	295 929	58 276 Kč	148,76	127 751	71 564 Kč	571,93	423 680	61 733 Kč
5			asistenti	110,65	61 508	46 325 Kč	29,83	18 072	50 495 Kč	140,47	79 580	47 210 Kč
6			lektoři	9,85	5 694	48 192 Kč	0,68	510	62 500 Kč	10,53	6 204	49 116 Kč
7			<b>CELKEM</b>	<b>877,48</b>	<b>759 555</b>	<b>72 134 Kč</b>	<b>333,67</b>	<b>335 681</b>	<b>83 835 Kč</b>	<b>1 211,15</b>	<b>1 095 236</b>	<b>75 358 Kč</b>
8		vědečtí pracovníci	113,03	84 712	62 457 Kč	360,79	239 479	55 314 Kč	473,82	324 191	57 018 Kč	
9		ostatní	875,15	477 724	45 490 Kč	246,23	155 860	52 749 Kč	1 121,38	633 584	47 084 Kč	
10	KaM		0,00	0	0 Kč	133,75	64 615	40 258 Kč	133,75	64 615	40 258 Kč	
11	VZaLS		0,00	0	0 Kč	0,00	0	0 Kč	0,00	0	0 Kč	
12	<b>CELKEM</b>		<b>1 865,66</b>	<b>1 321 991</b>	<b>59 049</b>	<b>1 074,44</b>	<b>795 635</b>	<b>61 709</b>	<b>2 940,10</b>	<b>2 117 626</b>	<b>60 021</b>	

### 3.2.4. Stipendia

VUT nabízí svým studentům v souladu se svým Stipendijním řádem 5 druhů mandatorních stipendií a variabilní množství stipendijních programů, které mohou podle svého uvážení fakulty vyhlášovat. Podmínky a postup pro přiznávání stipendií v uvedených stipendijních programech upravuje Stipendijní řád, vyplácení stipendií slouží především jako motivace a podpora vynikajících studentů univerzity.

Celkem bylo studentům v bakalářských, magisterských navazujících a doktorských studijních programech na VUT vyplaceno v roce 2023 formou stipendií 323,7 mil. Kč (viz tabulka 9).

V **prospěchových stipendijních programech** bylo vyplaceno 13 mil. Kč, v rámci podpory tvůrčí a výzkumné činnosti studentů bylo vyplaceno 48,8 mil. Kč.

Studenti VUT, kteří mají trvalé bydliště mimo statutární město Brno a studují v prezenční formě studia, měli i v roce 2023 možnost požádat o **stipendium na podporu ubytování**. Podmínky pro přiznání stipendia na podporu ubytování jsou stanovené ve Stipendijním řádu VUT, ověřují se na základě údajů v celostátní matrice studentů a vychází z pravidel stanovených MŠMT ČR, která jsou používána při rozdělování dotace veřejným vysokým školám na tento druh stipendií. Stipendium na podporu ubytování vyplácí VUT ve třech obdobích (leden–duben, květen–srpen, září–prosinec). Studenti o stipendium žádají prostřednictvím elektronického informačního systému VUT. Výši stipendia stanovuje svým rozhodnutím rektor. Celkem bylo rozděleno 64,5 mil. Kč mezi 13 386 studentů.

Jako i v předchozích letech byl v roce 2023 na VUT realizován stipendijní program k přiznávání **stipendií v případě tíživé sociální situace studenta** za podmínek stanovených § 91, odst. 3, zákona o vysokých školách. V roce 2023 bylo vyplaceno 1 mil. Kč 42 oprávněným žadatelům. Počet studentů se mění v každém měsíci v závislosti na aktuálním splnění podmínek pro přiznání tohoto stipendia. Výše sociálního stipendia je poskytována dle Zákona ve výši ¼ minimální mzdy. Studenti o toto stipendium žádají písemně na studijním oddělení své mateřské fakulty, nezbytnou součástí žádosti je však i písemné potvrzení příslušného Úřadu práce.

Tabulka 9 Stipendia

(v tis. Kč)

č.ř.	Druh stipendia	Zdroje					Celkem vyplaceno		
		Příspěvek / dotace MŠMT	Stipendijní fond VŠ	Ostatní			CELKEM	Studenti	Ostatní
				ostatní resorty	zahraniční	vlastní			
a	b	c	d	e	f=a+b+c+d+e	g	h		
1	<b>STIPENDIA přiznána a vyplacena</b>	<b>257 276</b>	<b>21 617</b>	<b>2 378</b>	<b>32 239</b>	<b>10 145</b>	<b>323 655</b>	<b>323 655</b>	<b>0</b>
2	za vynikající studijní výsledky dle § 91 odst. 2 písm. a)	85	12 914			3	13 002	13 002	0
3	za vynikající vědecké, výzkumné, vývojové, umělecké nebo další tvůrčí výsledky přispívající k prohloubení znalostí dle § 91 odst. 2 písm. b)	7 709	21	95	137	712	8 674	8 674	0
4	na výzkumnou, vývojovou a inovační činnost podle zvláštního právního předpisu, § 91 odst. 2 písm. c)	37 641	67	2 283		216	40 207	40 207	0
5	v případě tíživé sociální situace studenta dle § 91 odst. 2 písm. d)		5			90	95	95	0
6	v případě tíživé sociální situace studenta dle § 91 odst. 3)	1 057					1 057	1 057	0
7	v případech zvláštního zřetele hodných dle § 91 odst. 2 písm. e)	85 759	8 610		347	4 624	99 340	99 340	0
8	z toho ubytovací stipendium	64 362				181	64 543	64 543	0
9	na podporu studia v zahraničí dle § 91 odst. 4 písm. a)	4 201	0	0	30 534	3 800	38 535	38 535	0
10	z toho ERASMUS				30 534	3 465	33 999	33 999	0
11	CEEPUS						0	0	0
12	Rozvojové programy MŠMT – mobilita studentů	3 725					3 725	3 725	0
13	Ostatní stipendia na podporu studia v zahraničí	476				335	811	811	0
14	na podporu studia v ČR dle § 91 odst. 4 písm. b)	8 234	0	0	1 221	0	9 455	9 455	0
15	z toho stipendia JCMM	573					573	573	0
16	CEEPUS	267					267	267	0
17	ERASMUS				1 125		1 125	1 125	0
18	Rozvojové programy MŠMT	30					30	30	0
19	Studenti cizinci	1 727					1 727	1 727	0
20	Podpora Ukrajinských a Běloruských studentů	5 535					5 535	5 535	0
21	Ostatní stipendia na podporu studia v ČR	102			96		198	198	0
22	studentům doktorských studijních programů dle § 91 odst. 4 písm. c)	112 590				700	113 290	113 290	0
23	jiná stipendia	0	0	0	0	0	0	0	0
24	z toho	0	0	0	0	0	0	0	0

## Komentář k tabulce 9:

- sl.e: stipendia poskytnutá zejména z Fondu provozních prostředků a dále z neveřejných zdrojů VUT (doplňková a hl. hospodářská činnost, dary)
- sl.c: stipendia vyplacená ze zdrojů získaných v rámci dotačních projektů včetně těch, ve kterých je VUT spolupříjemcem
- ř.4, sl.c: projekty MK ČR (1,3 mil. Kč), TA ČR (950 tis. Kč)
- ř. 22: pouze stipendia v rámci Příspěvku uk. C a Fondu provozních prostředků vytvořeného z nevyčerpaného příspěvku uk. C. Ostatní stipendia poskytnutá i studentům doktorských studijních programů jsou uvedena v ostatních řádcích tabulky



## 3.3. Analýza výnosů a nákladů KaM

Tabulka 10 Neinvestiční náklady a výnosy – koleje a menzy (KaM)

Tabulka 10.a Neinvestiční náklady a výnosy – oblast stravování

(v tis. Kč)

č.ř.	Menzy a ostatní stravovací zařízení na zákl. smluvního vztahu	Náklady celkem		Výnosy								Výsledek hospodaření	
		v hlavní činnosti	v doplňkové činnosti	v hlavní činnosti				v doplňkové činnosti				v hlavní činnosti	v doplňkové činnosti
				od studentů	od zaměstnanců	ostatní	z dotace MŠMT	celkem	od cizích strávníků	ostatní	celkem		
a	b	c	d	e	f	g	h	i	j	k	l=h-b	m=k-c	
1	menzy a ostatní stravovací zařízení	67 807	12 953	44 280	4 695	226	11 233	<b>60 434</b>	14 858		<b>14 858</b>	-7 373	1 905
2	podíl ředitelství	12 215	200			3 454		<b>3 454</b>		35	<b>35</b>	-8 761	-165
3	<b>Celkem</b>	<b>80 022</b>	<b>13 153</b>	<b>44 280</b>	<b>4 695</b>	<b>3 680</b>	<b>11 233</b>	<b>63 888</b>	<b>14 858</b>	<b>35</b>	<b>14 893</b>	<b>-16 134</b>	<b>1 740</b>

Tabulka 10.b Neinvestiční náklady a výnosy – oblast ubytování

(v tis. Kč)

č.ř.	Koleje a ostatní ubytovací zařízení provozované VVŠ	Náklady celkem		Výnosy								Výsledek hospodaření	
		v hlavní činnosti	v doplňkové činnosti	v hlavní činnosti				v doplňkové činnosti				v hlavní činnosti	v doplňkové činnosti
				od studentů	od zaměstnanců	ostatní	z dotace MŠMT	celkem	od cizích ubytovaných	ostatní	celkem		
a	b	c	d	e	f	g	h	i	j	k	l=h-b	m=k-c	
1	koleje a ostatní ubytovací zařízení	136 804	24 291	195 005		3 692		<b>198 697</b>	15 720	23 371	<b>39 091</b>	61 893	14 800
2	podíl ředitelství	24 644	376			11 357		<b>11 357</b>		93	<b>93</b>	-13 287	-283
3	<b>Celkem</b>	<b>161 448</b>	<b>24 667</b>	<b>195 005</b>	<b>0</b>	<b>15 049</b>	<b>0</b>	<b>210 054</b>	<b>15 720</b>	<b>23 464</b>	<b>39 184</b>	<b>48 606</b>	<b>14 517</b>

### Komentář k tabulce 10:

---

1. Náklady a výnosy ředitelství jsou vykazovány na samostatném řádku jak k ubytování, tak ke stravování. Částka je stanovena dle poměru k celkové hodnotě.

### Komentář k tabulce 10.a – Přehled stravovacích provozů kolejí a menz VUT

---

Kolejní 2, Brno, areál Pod Palackého vrchem: Menza Kolejní, Pizzerie Mozzarella, Caffè Bar Piccolo  
Purkyňova 93, Brno, areál Purkyňových kolejí: Menza Purkyňova, Rychlé občerstvení Purkyňova  
Technická 2, Brno, areál FSI: Restaurace „Q“  
Purkyňova 118, Brno, areál FCH: Jídelna FCH, Bufet FCH  
Božetěchova 1, Brno, areál FIT: Menza Starý pivovar  
Technická 10, Brno, areál FEKT: Zaměstnanecká jídelna FEKT, Bufet FEKT  
Rybkova 1, Brno, areál FAST: Restaurace Rybkova, Cukrárna Rybkova, Menza Rybkova

### Komentář k tabulce 10.b – Přehled ubytovacích zařízení kolejí a menz VUT

---

Koleje Pod Palackého vrchem, Kolejní 2 – kapacita 2 856 lůžek (údaj je včetně Hotelu)  
Koleje Purkyňovy, Purkyňova 93 – kapacita 2 266 lůžek  
Koleje Listovy, Kounicova 46/4 – kapacita 1 019 lůžek  
Koleje Mánesovy, Mánesova 12 – kapacita 266 lůžek  
Penzion Starý pivovar, Božetěchova 1 – kapacita 35 lůžek  
Rezidence Erasmus – 5 vybavených bytů 1+kk a 2+kk

## 4. Vývoj a konečný stav fondů

Významným ukazatelem hospodaření je stav fondů, které jsou tvořeny v souladu se zákonem č. 111/1998 Sb., o vysokých školách. Celkový objem prostředků na jednotlivých fondech VUT k 31. 12. 2023 činí 2 518 mil. Kč, podrobněji v tab. 11.a až 11.g.

Vývoj fondů v letech 2019–2023 je uveden v tabulce VUT 11.

**Tabulka 11 Fondy a návrh na přiděly do fondů v následujícím roce**

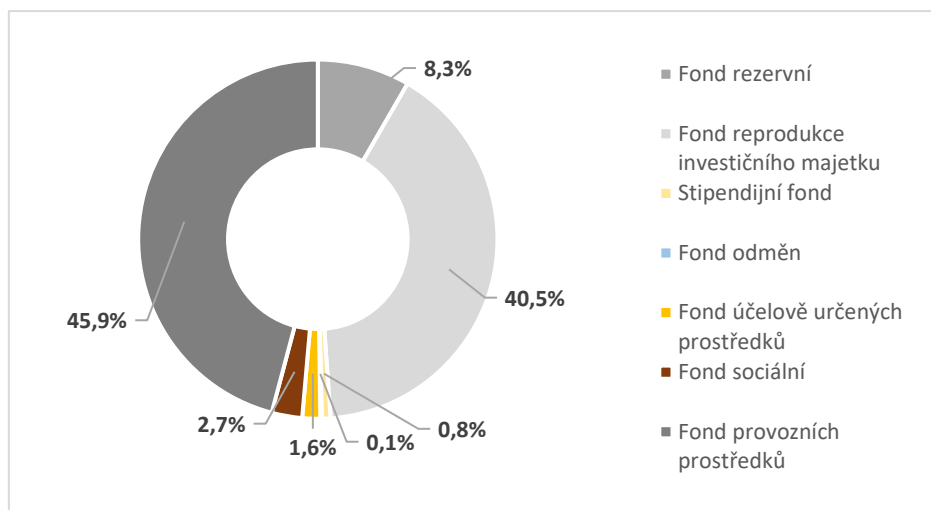
(v tis. Kč)

č.ř.	Název údaje	Počáteční stav k 1. 1.	tvorba		Čerpání (+)	Zůstatek k 31.12.	Návrh na přiděl ze zisku do fondů v násled. roce
			celkem (+)	z toho přiděl ze zisku za předchozí rok			
		a	b	c	d	e=a+b-d	
1	<b>Fondy celkem</b>	<b>2 368 916</b>	<b>638 676</b>	<b>175 130</b>	<b>489 417</b>	<b>2 518 175</b>	<b>242 458</b>
2	v tom:						
3	Fond rezervní	214 333	34 564	34 564	38 974	209 923	66 013
4	Fond reprodukce investičního majetku	842 609	335 030	139 371	157 067	1 020 572	161 345
5	Stipendijní fond	31 627	9 900	–	21 618	19 909	–
6	Fond odměn	3 435	13 510	1 195	13 818	3 127	15 100
7	Fond účelově určených prostředků	25 895	39 607	–	24 838	40 664	–
6a	z toho: na jednotlivé projekty VaV či výzkumné záměry	16 115	25 338	–	16 115	25 338	–
6b	jiné podpory z veřejných prostředků	9 780	14 269	–	8 723	15 326	–
8	Fond sociální	65 712	31 748	–	28 380	69 080	–
9	Fond provozních prostředků	1 185 305	174 317	0	204 723	1 154 899	0

### Komentář k tabulce 11

- Návrh na přiděl ze zisku za rok 2023 do fondů v následujícím roce 2024 zůstává návrhem do schválení výroční zprávy o hospodaření AS VUT a SR VUT.
- Údaje v podbarvených polích souvisí s tabulkami 11.a až 11.g.

**Graf 9 Procentní podíl fondů VUT**



Hospodářský výsledek za rok 2022 ve výši 175 mil. Kč byl v účetním období 2023 vypořádan do fondu rezervního v částce 34,5 mil. Kč, do fondu reprodukce investičního majetku ve výši 139 mil. Kč a do fondu odměn ve výši 1,2 mil. Kč.

Tabulka 11.a Rezervní fond

		(v tis. Kč)
<b>Stav k 1.1.</b>		<b>214 333</b>
Tvorba	ze zisku za předchozí rok	34 564
	z fondu reprodukce investičního majetku	
	z fondu odměn	
	z fondu provozních prostředků	
	<b>Celkem</b>	<b>34 564</b>
Čerpání	krytí ztrát minulých účetních období	
	do fondu reprodukce investičního majetku	
	do fondu odměn	12 315
	do fondu provozních prostředků	
	<b>ostatní užití:</b>	<b>26 659</b>
	<i>v tom: personální náklady</i>	19 501
	<i>drobný majetek, TZ a ZI</i>	207
	<i>spotřeba materiálu, opravy a služby</i>	6 134
	<i>náklady minulých období</i>	236
	<i>odpis nedobytných pohledávek</i>	2
	<i>jiné</i>	579
<b>Celkem</b>	<b>38 974</b>	
<b>Stav k 31.12.</b>		<b>209 924</b>

Tabulka 11.b Fond reprodukce investičního majetku

		(v tis. Kč)
<b>Stav k 1.1.</b>		<b>842 609</b>
Tvorba	z odpisů	164 298
	ze zisku za předchozí rok	139 371
	příjmy z prodeje nehmotného a hmotného dlouhodobého majetku	
	ze zůstatku příspěvku	23 639
	Zůstatková cena nehmotného a hmotného dlouhodobého majetku	7 722
	ostatní příjmy celkem	
	<b>Převod z fondů celkem</b>	<b>0</b>
	<i>v tom: z fondu odměn</i>	
	<i>z fondu provozních prostředků</i>	
	<i>z rezervního fondu</i>	
<b>Celkem</b>	<b>335 030</b>	
Čerpání	<b>Investiční celkem</b>	<b>150 049</b>
	<i>v tom: stavby</i>	61 558
	<i>stroje a zařízení</i>	85 842
	<i>předfinancování projektů</i>	841
	<i>ostatní inv. užití</i>	1 808
	<b>Neinvestiční celkem</b>	<b>0</b>
	<b>Převod do fondů celkem</b>	<b>7 018</b>
	<i>v tom: do fondu odměn</i>	
	<i>do fondu provozních prostředků</i>	7 018
	<i>do rezervního fondu</i>	
<b>Celkem</b>	<b>157 067</b>	
<b>Stav k 31.12.</b>		<b>1 020 572</b>

## VÝVOJ A KONEČNÝ STAV FONDŮ

### Tabulka 11.c Stipendijní fond

		(v tis. Kč)
<b>Stav k 1.1.</b>		<b>31 627</b>
Tvorba	poplatky za studium dle §58 zákona 111/1998 Sb., o vysokých školách*	9 900
	daňově uznatelné výdaje podle zák. 586/1992 Sb., o daních z příjmů	
	ostatní příjmy	
	<b>Celkem</b>	<b>9 900</b>
Čerpání	stipendia	21 618
	<b>Celkem</b>	<b>21 618</b>
<b>Stav k 31.12.</b>		<b>19 909</b>

\* Jedná se o poplatky definované v § 58, odst. 3 - zákona č. 111/1998 Sb.

### Tabulka 11.d Fond odměn

		(v tis. Kč)
<b>Stav k 1.1.</b>		<b>3 435</b>
Tvorba	ze zisku za předchozí rok	1 195
	z rezervního fondu	12 315
	z fondu reprodukce investičního majetku	
	z fondu provozních prostředků	
	ostatní příjmy	
<b>Celkem</b>		<b>13 510</b>
Čerpání	mzdové náklady	13 818
	do rezervního fondu	
	do fondu reprodukce investičního majetku	
	do fondu provozních prostředků	
	ostatní užití	
<b>Celkem</b>		<b>13 818</b>
<b>Stav k 31.12.</b>		<b>3 127</b>

Tabulka 11.e Fond účelově určených prostředků

(v tis. Kč)

	Položka	Neinvestice	Investice	Celkem
Stav k 1.1.	účelově určené dary § 18 odst. 9 a) zák. č. 111/1998 Sb.	4 771		4 771
	účelově určené peněžní prostředky ze zahraničí § 18 odst. 9 b) zák. č. 111/1998 Sb.			0
	účelově určené prostředky na VaV kapitoly 333-MŠMT, § 18 odst.9 c) zák. č. 111/1998 Sb.	16 115		16 115
	účelově určené prostředky z jiné podpory z veř. prostředků, § 18 odst.9 c) zák. č. 111/1998 Sb.	5 009		5 009
	<b>Celkem</b>	<b>25 895</b>	<b>0</b>	<b>25 895</b>
Tvorba	účelově určené dary § 18 odst. 9 a) zák. č. 111/1998 Sb.	4 686		4 686
	účelově určené peněžní prostředky ze zahraničí § 18 odst. 9 b) zák. č. 111/1998 Sb.			0
	účelově určené prostředky na VaV kapitoly 333-MŠMT, § 18 odst.9 c) zák. č. 111/1998 Sb.	14 582	10 756	25 338
	účelově určené prostředky z jiné podpory z veř. prostředků, § 18 odst.9 c) zák. č. 111/1998 Sb.	9 583		9 583
	<b>Celkem</b>	<b>28 851</b>	<b>10 756</b>	<b>39 607</b>
Čerpání	účelově určené dary § 18 odst. 9 a) zák. č. 111/1998 Sb.	3 714		3 714
	účelově určené peněžní prostředky ze zahraničí § 18 odst. 9 b) zák. č. 111/1998 Sb.			0
	účelově určené prostředky na VaV kapitoly 333-MŠMT, § 18 odst.9 c) zák. č. 111/1998 Sb.	16 115		16 115
	účelově určené prostředky z jiné podpory z veř. prostředků, § 18 odst.9 c) zák. č. 111/1998 Sb.	5 009		5 009
	<b>Celkem</b>	<b>24 838</b>	<b>0</b>	<b>24 838</b>
Stav k 31.12.	účelově určené dary § 18 odst. 9 a) zák. č. 111/1998 Sb.	5 743		5 743
	účelově určené peněžní prostředky ze zahraničí § 18 odst. 9 b) zák. č. 111/1998 Sb.			0
	účelově určené prostředky na VaV kapitoly 333-MŠMT, § 18 odst.9 c) zák. č. 111/1998 Sb.	14 582	10 756	25 338
	účelově určené prostředky z jiné podpory z veř. prostředků, § 18 odst.9 c) zák. č. 111/1998 Sb.	9 583		9 583
	<b>Celkem</b>	<b>29 908</b>	<b>10 756</b>	<b>40 664</b>

**Komentář k tabulce 11e:**

Prostředky, které VUT dostalo v roli spolupříjemce, jsou zařazeny do položky „účelově určené prostředky z jiné podpory z veřejných prostředků, § 18 odst. 9 c) zák. č. 111/1998 Sb.“.

V souladu s § 18 zákona č. 111/1998 Sb., o vysokých školách, v platném znění, tvořilo VUT fond účelově určených prostředků ze zůstatku účelově určených peněžních prostředků ČR, které nemohly být použity v rozpočtovém roce, v němž byly poskytnuty, ve výši 34 921 tis. Kč, z toho 31 605 tis. Kč z dotací, u kterých je VUT příjemcem (z dotací poskytnutých MŠMT ve výši 25 338 tis. Kč).

Použití fondu vytvořeného z dotací ČR v předchozím období bylo ve výši 24 766 tis. Kč. V části „čerpání“ jsou zohledněny i vratky z FÚUP, vytvořeného v předchozím účetním období ve výši 72 tis. Kč.

## VÝVOJ A KONEČNÝ STAV FONDŮ

Tabulka 11.f Fond sociální

(v tis. Kč)

<b>Stav k 1.1.</b>		<b>65 712</b>
Tvorba	<b>Příděl podle § 18 odst. 12 zák. č. 111/1998 Sb.</b>	<b>31 748</b>
Čerpání	Příspěvek na penzijní připojištění	22 295
	Příspěvek na životní pojištění	0
	Příspěvek v rámci benefitního programu VUT	6 085
	<b>Celkem</b>	<b>28 380</b>
<b>Stav k 31.12.</b>		<b>69 080</b>

\* součástí čerpání je i povinný odvod ZP, SP a pojištění odpovědnosti zaměstnavatele při vyplacení příspěvku vyššího než 50 tis. Kč/rok

Tvorba sociálního fondu je ve výši 1,5 % z objemu nákladů VUT zúčtovaných na mzdy bez odměn z dohod o provedení práce a dohod o pracovní činnosti, bez náhrad za dočasnou pracovní neschopnost a bez odstupného.

Tabulka 11.g Fond provozních prostředků

(v tis. Kč)

<b>Stav k 1.1.</b>		<b>1 185 305</b>
Tvorba	ze zůstatku příspěvku	167 299
	ze zisku za předchozí rok	
	z fondu reprodukce investičního majetku	7 018
	z fondu odměn	
	z rezervního fondu	
	ostatní příjmy	
	<b>Celkem</b>	<b>174 317</b>
Čerpání	na provozní náklady dle vnitřního předpisu VŠ	204 723
	do fondu reprodukce investičního majetku	
	do fondu odměn	
	do rezervního fondu	
	ostatní užití (vratka prostředků)	
	<b>Celkem</b>	<b>204 723</b>
<b>Stav k 31.12.</b>		<b>1 154 899</b>

VUT tvořilo Fond provozních prostředků formou převodu nevyčerpaného neinvestičního příspěvku MŠMT za rok 2023 v celkové výši 167 299 tis. Kč. Kromě zůstatku z ukazatele A+K ve výši 135 008 tis. Kč, bylo převedeno 1 385 tis. Kč v rámci programu Národního plánu obnovy, 14 475 tis. Kč z ukazatele I – institucionální plány, 4 002 tis. Kč z ukazatele U – ubytovací stipendia, 9 078 tis. Kč z ukazatele F – Fond vzdělávací politiky, 2 970 tis. Kč z ukazatele C – doktorská stipendia, 347 tis. Kč z Fondu umělecké činnosti a 24 tis. Kč z ukazatele S – sociální stipendia.

Použití FPP v r. 2023 překročilo jeho tvorbu, čímž došlo k celkovému meziročnímu poklesu o 30,4 mil. Kč, z čehož meziroční pokles tvorby FPP z nespotřebovaného příspěvku uk. A+K je 22,6 mil. Kč.

Zároveň došlo k nárůstu použití FPP o 63 mil. Kč. Nejvíce byl fond použit na financování osobních nákladů, služeb, nákupu materiál a oprav a nedotační odpisy majetku.

Předpokládané využití fondů VUT je v následujících letech zejména na:

- zajištění spolufinancování infrastrukturních dotačních projektů zejména v rámci programového financování
- Zajištění financování infrastrukturních investic, které nelze hradit z dotačních prostředků
- nezbytné přípravy a realizace reimplementace ekonomického a personálního informačního systému nejpozději do r. 2027
- financování zvýšených provozních a personálních nákladů v případě, když by došlo k poklesu financování ze strany SROV.
- Zajištění zvýšených neočekávaných nákladů k zajištění povinností uložených státem.

Tabulka VUT 11 Vývoj zůstatků fondů

(v tis. Kč)

Fond		2019	2020	2021	2022	2023
Rezervní fond	tvorba	39 048	57 405	67 293	24 832	34 564
	čerpání	29 542	7 683	10 220	11 386	38 974
	<b>zůstatek</b>	<b>94 092</b>	<b>143 814</b>	<b>200 887</b>	<b>214 333</b>	<b>209 923</b>
Fond reprodukce investičního majetku	tvorba	229 850	216 637	227 245	259 072	335 030
	čerpání	203 316	171 307	169 807	158 629	157 067
	<b>zůstatek</b>	<b>639 398</b>	<b>684 728</b>	<b>742 166</b>	<b>842 609</b>	<b>1 020 572</b>
Stipendijní fond	tvorba	14 978	12 001	13 833	10 604	9 900
	čerpání	16 572	15 181	15 113	21 219	21 618
	<b>zůstatek</b>	<b>46 702</b>	<b>43 522</b>	<b>42 242</b>	<b>31 627</b>	<b>19 909</b>
Fond odměn	tvorba	2 508	2 029	3 265	2 338	13 510
	čerpání	2 069	1 915	2 531	2 857	13 818
	<b>zůstatek</b>	<b>3 106</b>	<b>3 220</b>	<b>3 954</b>	<b>3 435</b>	<b>3 127</b>
Fond účelově určených prostředků *)	tvorba	20 323	31 311	30 095	25 195	39 607
	čerpání	16 482	20 228	31 026	30 574	24 838
	<b>zůstatek</b>	<b>21 122</b>	<b>32 205</b>	<b>31 274</b>	<b>25 895</b>	<b>40 664</b>
Fond sociální	tvorba	27 713	28 125	29 144	29 885	31 748
	čerpání	17 174	20 304	21 127	21 143	28 380
	<b>zůstatek</b>	<b>41 132</b>	<b>48 953</b>	<b>56 970</b>	<b>65 712</b>	<b>69 080</b>
Fond provozních prostředků	tvorba	238 734	292 255	184 176	231 327	174 317
	čerpání	122 847	104 035	142 945	141 612	204 723
	<b>zůstatek</b>	<b>866 139</b>	<b>1 054 359</b>	<b>1 095 590</b>	<b>1 185 305</b>	<b>1 154 899</b>
<b>Fondy celkem</b>	<b>tvorba</b>	<b>573 154</b>	<b>639 763</b>	<b>555 051</b>	<b>583 253</b>	<b>638 676</b>
	<b>čerpání</b>	<b>408 002</b>	<b>340 653</b>	<b>392 769</b>	<b>387 420</b>	<b>489 418</b>
	<b>zůstatek</b>	<b>1 711 691</b>	<b>2 010 801</b>	<b>2 173 083</b>	<b>2 368 916</b>	<b>2 518 174</b>

*) tvorba	NEI	20 271	27 812	25 813	25 195	28 851
	INV	52	3 499	4 282	0	10 756
čerpání	NEI	16 482	20 176	27 527	26 292	24 838
	INV	0	52	3 499	4 282	0
<b>zůstatek</b>		<b>21 122</b>	<b>32 205</b>	<b>31 274</b>	<b>25 895</b>	<b>40 664</b>



## 5. Stav a pohyb majetku a závazků

### 5.1. Přehled o majetku a jeho vývoj

VUT eviduje majetek (včetně výdajů na pořizovaný majetek, který nebyl zatím uveden do užívání) v celkovém objemu 17 655 mil. Kč v pořizovacích cenách (meziroční nárůst 2,6 %), z toho 252 mil. Kč dlouhodobého nehmotného majetku, 17 397 mil. Kč dlouhodobého hmotného majetku a 5 mil. Kč dlouhodobého finančního majetku.

Celková hodnota dlouhodobého nehmotného majetku ve srovnání s rokem 2022 poklesla o 0,88 %. Došlo k vyřazení software z důvodu morálního zastarání a ocenitelných práv z důvodu ukončení patentově právní ochrany. Nedokončeným dlouhodobým nehmotným majetkem jsou probíhající patentová řízení, probíhající realizace webové prezentace a rozšíření funkcionalit informačního systému.

Celková hodnota dlouhodobého hmotného majetku ve srovnání s rokem 2022 vzrostla o 2,69 %. Největší nárůst zaznamenaly v roce 2023 stavby a hmotné movité věci a jejich soubory. Nejvýznamnější stavební akcí byla rekonstrukce a modernizace areálu FSI v hodnotě 245 284 tis. Kč, která byla financovaná zejména z dotačních prostředků v rámci programu 133220. Byly pořízeny nové přístroje, zařízení a vybavení z dotačních i vlastních prostředků. Největší nárůst hmotných movitých věcí byl na CEITEC VUT v hodnotě 88 118 tis. Kč, FSI v hodnotě 69 346 tis. Kč a FEKT v hodnotě 14 923 tis. Kč.

VUT vyřadilo hmotné movité věci a jejich soubory v pořizovací hodnotě 62 177 tis. Kč. Jednalo se především o IT techniku, přístroje a zařízení fyzicky a morálně opotřebované.

VUT v rámci dohody o narovnání vzájemných sporných vztahů prodalo pozemky Jihomoravskému kraji a společnosti VTP Brno, a.s. v pořizovací hodnotě 7 795 tis. Kč.

Nedokončený dlouhodobý hmotný majetek tvoří nedokončené stavby v hodnotě 68 905 tis. Kč a nedokončené hmotné movité věci a jejich soubory v hodnotě 26 724 tis.

Co se týká dlouhodobého finančního majetku, VUT má v 5 společnostech majetkovou účast:

- Magmio a.s. (do 15. 2. 2022 Netcope Technologies, a.s.), IČ 04428340, VUT vlastní akcie v nominální hodnotě 80 tis. Kč
- Technologický park Brno, a.s. IČ: 48532215, VUT vlastní jednu prioritní akcii na jméno v hodnotě 1 tis. Kč
- VTP Brno a.s., IČ: 63483122, VUT vlastní 4 797 akcií (o jmenovité hodnotě 1 tis. Kč / akcie), účetní hodnota těchto akcií představuje částku 4 928 tis. Kč
- MORAVIAN BUSINESS SCHOOL, a.s., IČ: 28496426, VUT vlastní 5 ks akcií o jmenovité hodnotě 20 tis. Kč za akcii
- BrnoLogic, spol. s r.o., IČ: 11900865, podíl VUT činí 4 %, když se na základním kapitálu společnosti 500 tis. Kč VUT podílelo vkladem 20 tis. Kč

V dalších společnostech má VUT nemajetkovou účast:

- CESNET, zájmové sdružení právnických osob, IČ: 63839172
- Jihomoravské centrum pro mezinárodní mobilitu, zájmové sdružení právnických osob, IČ: 75064707
- EUNIS-CZ, zájmové sdružení právnických osob, IČ: 67363369
- Jihomoravské inovační centrum, zájmové sdružení právnických osob, IČ: 71180478
- Interoperabilita železniční infrastruktury, zájmové sdružení právnických osob, IČ: 75126010
- Technologická platforma "Energetická bezpečnost ČR", zájmové sdružení právnických osob; IČ: 72556668
- Společenství vlastníků jednotek Klatovská 606/3, 606/3a, Brno – REZIDENCE ERASMUS, IČ: 29356059

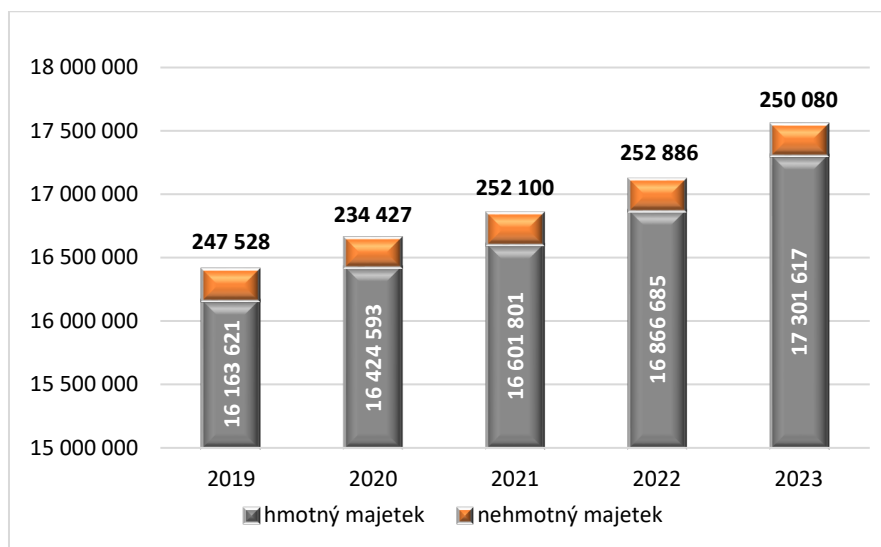
- CyberSecurity Hub, zapsaný ústav, IČ: 09705163
- Jihomoravská agentura pro veřejné inovace JINAG, spolek, IČ: 65338090

Tabulka VUT 12 Vývoj dlouhodobého majetku v evidenci v pořizovacích cenách

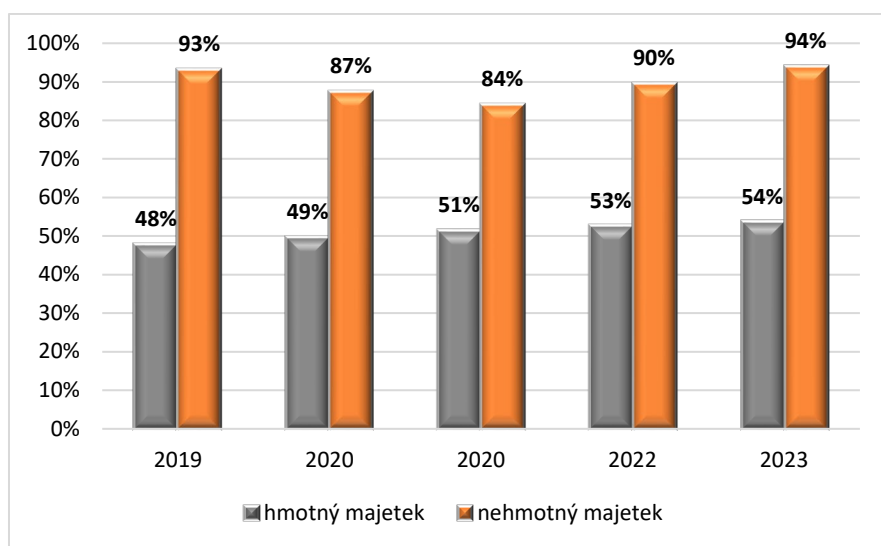
		(v tis. Kč)				
		2019	2020	2021	2022	2023
Software	<i>pořiz. cena</i>	207 709	194 776	213 384	215 676	214 084
	<i>oprávky</i>	192 385	166 358	175 071	190 766	201 138
	<i>zůst. cena</i>	15 324	28 418	38 313	24 910	12 946
č.ú. 013						
Ocenitelná práva	<i>pořiz. cena</i>	4 376	4 376	4 652	4 433	3 490
	<i>oprávky</i>	2 789	3 344	2 996	2 820	1 601
	<i>zůst. cena</i>	1 587	1 032	1 656	1 613	1 889
č.ú. 014						
Drob. dlouh. nehm. majetek	<i>pořiz. cena</i>	4 789	4 621	3 608	3 261	2 990
	<i>oprávky</i>	4 789	4 621	3 608	3 261	2 990
	<i>zůst. cena</i>	0	0	0	0	0
č.ú. 018						
Nehmotné výsl. výzkumu a vývoje	<i>pořiz. cena</i>	30 654	30 654	30 456	29 516	29 516
	<i>oprávky</i>	30 654	30 654	30 456	29 516	29 516
	<i>zůst. cena</i>	0	0	0	0	0
č.ú. 012						
Ost. nehm. dl. majetek	<i>pořiz. cena</i>	0	0	0	0	0
	<i>oprávky</i>	0	0	0	0	0
	<i>zůst. cena</i>	0	0	0	0	0
č.ú. 019						
<b>Nehmotný majetek (ř.3 až 9 Rozvahy)</b>	<b><i>pořiz. cena</i></b>	<b>247 528</b>	<b>234 427</b>	<b>252 100</b>	<b>252 886</b>	<b>250 080</b>
	<b><i>oprávky</i></b>	<b>230 617</b>	<b>204 977</b>	<b>212 131</b>	<b>226 363</b>	<b>235 245</b>
	<b><i>zůst. cena</i></b>	<b>16 911</b>	<b>29 450</b>	<b>39 969</b>	<b>26 523</b>	<b>14 835</b>
Budovy, haly, stavby	<i>pořiz. cena</i>	10 339 126	10 464 838	10 525 217	10 764 675	11 040 194
	<i>oprávky</i>	3 335 693	3 597 878	3 862 959	4 130 609	4 402 744
	<i>zůst. cena</i>	7 003 433	6 866 960	6 662 258	6 634 066	6 637 450
č.ú. 021						
Sam. mov. věci a soub. mov. věci	<i>pořiz. cena</i>	5 027 210	5 168 434	5 290 669	5 313 679	5 484 773
	<i>oprávky</i>	4 240 107	4 401 669	4 530 173	4 617 635	4 756 752
	<i>zůst. cena</i>	787 103	766 765	760 496	696 044	728 021
č.ú. 022						
Drobný dlouhodobý hmotný majetek	<i>pořiz. cena</i>	127 302	121 517	116 326	105 579	101 768
	<i>oprávky</i>	127 302	121 517	116 326	105 579	101 768
	<i>zůst. cena</i>	0	0	0	0	0
č.ú. 028						
Pozemky	<i>pořiz. cena</i>	647 076	647 076	647 076	660 241	652 446
	<i>oprávky</i>	0	0	0	0	0
	<i>zůst. cena</i>	647 076	647 076	647 076	660 241	652 446
č.ú. 031						
Ost. hmotný majetek	<i>pořiz. cena</i>	9 578	9 399	9 184	9 182	9 107
	<i>oprávky</i>	8 888	8 872	8 548	8 588	8 359
	<i>zůst. cena</i>	690	527	636	594	748
č.ú. 029						
Umělecká díla	<i>pořiz. cena</i>	13 329	13 329	13 329	13 329	13 329
	<i>oprávky</i>	0	0	0	0	0
	<i>zůst. cena</i>	13 329	13 329	13 329	13 329	13 329
č.ú. 032						
<b>Hmotný majetek (ř.11 až 20 Rozvahy)</b>	<b><i>pořiz. cena</i></b>	<b>16 163 621</b>	<b>16 424 593</b>	<b>16 601 801</b>	<b>16 866 685</b>	<b>17 301 617</b>
	<b><i>oprávky</i></b>	<b>7 711 990</b>	<b>8 129 936</b>	<b>8 518 006</b>	<b>8 862 411</b>	<b>9 269 623</b>
	<b><i>zůst. cena</i></b>	<b>8 451 631</b>	<b>8 294 657</b>	<b>8 083 795</b>	<b>8 004 274</b>	<b>8 031 994</b>
<b>Finanční majetek (ř.22 až 27 Rozvahy)</b>	<b><i>pořiz. cena</i></b>	<b>5 109</b>	<b>5 069</b>	<b>5 089</b>	<b>5 089</b>	<b>5 089</b>
	<b><i>oprávky</i></b>	<b>0</b>	<b>0</b>	<b>0</b>	<b>0</b>	<b>0</b>
	<b><i>zůst. cena</i></b>	<b>5 109</b>	<b>5 069</b>	<b>5 089</b>	<b>5 089</b>	<b>5 089</b>
<b>Dlouhodobý majetek celkem</b>	<b><i>pořiz. cena</i></b>	<b>16 416 258</b>	<b>16 664 089</b>	<b>16 858 990</b>	<b>17 124 660</b>	<b>17 556 786</b>
	<b><i>oprávky</i></b>	<b>7 942 607</b>	<b>8 334 913</b>	<b>8 730 137</b>	<b>9 088 774</b>	<b>9 504 868</b>
	<b><i>zůst. cena</i></b>	<b>8 473 651</b>	<b>8 329 176</b>	<b>8 128 853</b>	<b>8 035 886</b>	<b>8 051 918</b>
nedokončený nehmotný majetek	<i>pořiz. cena</i>	4 305	3 371	2 415	1 772	2 343
	<i>oprávky</i>	0	0	0	0	0
	<i>zůst. cena</i>	4 305	3 371	2 415	1 772	2 343
nedokončený hmotný majetek	<i>pořiz. cena</i>	26 875	33 035	84 896	73 739	95 629
	<i>oprávky</i>	0	0	0	0	0
	<i>zůst. cena</i>	26 875	33 035	84 896	73 739	95 629
<b>Nedokončený majetek celkem</b>	<b><i>pořiz. cena</i></b>	<b>31 180</b>	<b>36 406</b>	<b>87 311</b>	<b>75 511</b>	<b>97 972</b>
	<b><i>oprávky</i></b>	<b>0</b>	<b>0</b>	<b>0</b>	<b>0</b>	<b>0</b>
	<b><i>zůst. cena</i></b>	<b>31 180</b>	<b>36 406</b>	<b>87 311</b>	<b>75 511</b>	<b>97 972</b>
<b>DLOUHODOBÝ MAJETEK CELKEM</b>	<b><i>pořiz. cena</i></b>	<b>16 447 438</b>	<b>16 700 495</b>	<b>16 946 301</b>	<b>17 200 171</b>	<b>17 654 758</b>
	<b><i>oprávky</i></b>	<b>7 942 607</b>	<b>8 334 913</b>	<b>8 730 137</b>	<b>9 088 774</b>	<b>9 504 868</b>
	<b><i>zůst. cena</i></b>	<b>8 504 831</b>	<b>8 365 582</b>	<b>8 216 164</b>	<b>8 111 397</b>	<b>8 149 890</b>

## STAV A POHYB MAJETKU A ZÁVAZKŮ

**Graf 10** Hmotný a nehmotný majetek v pořizovacích cenách



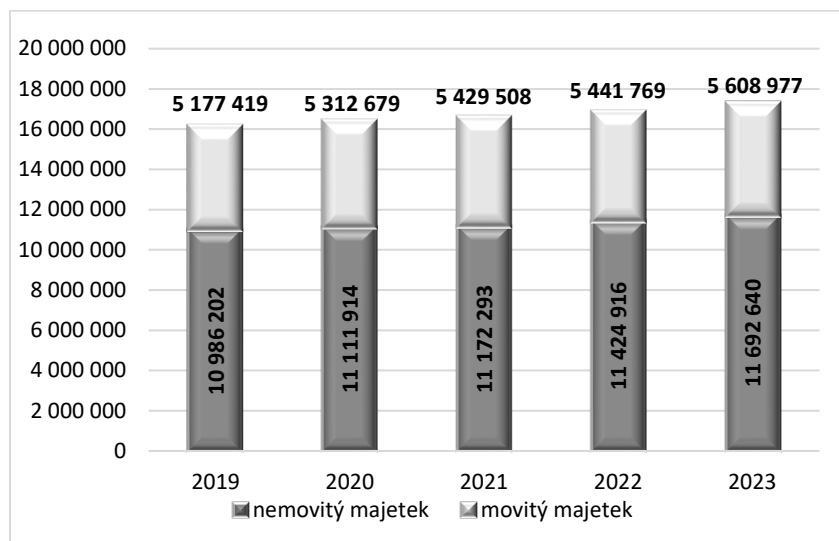
**Graf 11** Odepsanost hmotného a nehmotného majetku



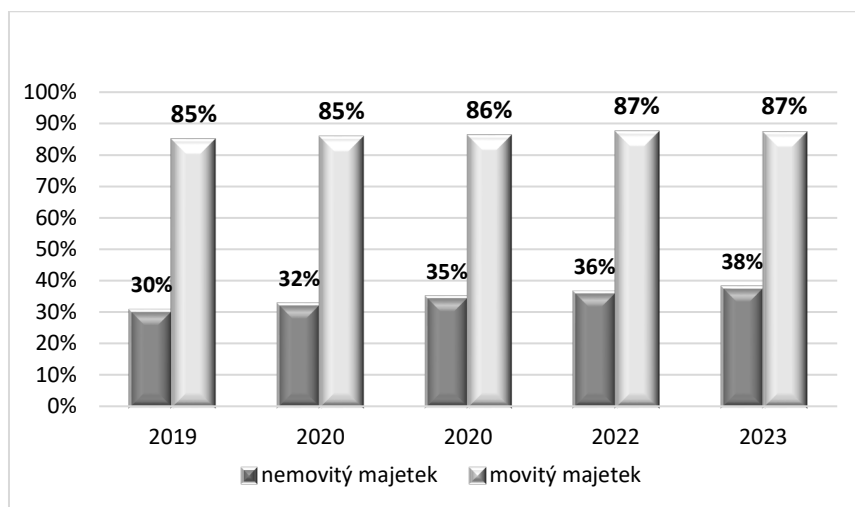
Tabulka VUT 13 Vývoj nemovitého a movitého majetku v evidenci v pořizovacích cenách

		(v tis. Kč)				
		2019	2020	2021	2022	2023
Budovy, haly, stavby č.ú. 021	pořiz. cena	10 339 126	10 464 838	10 525 217	10 764 675	11 040 194
	oprávky	3 335 693	3 597 878	3 862 959	4 130 609	4 402 744
	zůst. cena	7 003 433	6 866 960	6 662 258	6 634 066	6 637 450
Pozemky č.ú. 031	pořiz. cena	647 076	647 076	647 076	660 241	652 446
	oprávky	0	0	0	0	0
	zůst. cena	647 076	647 076	647 076	660 241	652 446
<b>Nemovitý majetek</b>	<b>pořiz. cena</b>	<b>10 986 202</b>	<b>11 111 914</b>	<b>11 172 293</b>	<b>11 424 916</b>	<b>11 692 640</b>
	<b>oprávky</b>	<b>3 335 693</b>	<b>3 597 878</b>	<b>3 862 959</b>	<b>4 130 609</b>	<b>4 402 744</b>
	<b>zůst. cena</b>	<b>7 650 509</b>	<b>7 514 036</b>	<b>7 309 334</b>	<b>7 294 307</b>	<b>7 289 896</b>
Umělecká díla č.ú. 032	pořiz. cena	13 329	13 329	13 329	13 329	13 329
	oprávky	0	0	0	0	0
	zůst. cena	13 329	13 329	13 329	13 329	13 329
Sam.mov.věci a soub.mov.věcí č.ú. 022	pořiz. cena	5 027 210	5 168 434	5 290 669	5 313 679	5 484 773
	oprávky	4 240 107	4 401 669	4 530 173	4 617 635	4 756 752
	zůst. cena	787 103	766 765	760 496	696 044	728 021
Ost. hmotný majetek č.ú. 029	pořiz. cena	9 578	9 399	9 184	9 182	9 107
	oprávky	8 888	8 872	8 548	8 588	8 359
	zůst. cena	690	527	636	594	748
Drobný dlouhodobý hmotný majetek č.ú. 028	pořiz. cena	127 302	121 517	116 326	105 579	101 768
	oprávky	127 302	121 517	116 326	105 579	101 768
	zůst. cena	0	0	0	0	0
<b>Movitý majetek</b>	<b>pořiz. cena</b>	<b>5 177 419</b>	<b>5 312 679</b>	<b>5 429 508</b>	<b>5 441 769</b>	<b>5 608 977</b>
	<b>oprávky</b>	<b>4 376 297</b>	<b>4 532 058</b>	<b>4 655 047</b>	<b>4 731 802</b>	<b>4 866 879</b>
	<b>zůst. cena</b>	<b>801 122</b>	<b>780 621</b>	<b>774 461</b>	<b>709 967</b>	<b>742 098</b>
<b>Hmotný majetek celkem</b>	<b>pořiz. cena</b>	<b>16 163 621</b>	<b>16 424 593</b>	<b>16 601 801</b>	<b>16 866 685</b>	<b>17 301 617</b>
	<b>oprávky</b>	<b>7 711 990</b>	<b>8 129 936</b>	<b>8 518 006</b>	<b>8 862 411</b>	<b>9 269 623</b>
	<b>zůst. cena</b>	<b>8 451 631</b>	<b>8 294 657</b>	<b>8 083 795</b>	<b>8 004 274</b>	<b>8 031 994</b>

Graf 12 Movitý a nemovitý majetek v pořizovacích cenách



Graf 13 Odepsanost movitého a nemovitého majetku



## 5.2. Inventarizace majetku

V souladu s příslušným ustanovením zákona č. 563/1991 Sb., o účetnictví, s vyhláškou č. 504/2002 Sb., českými účetními standardy pro účetní jednotky, které účtují podle vyhlášky č. 504/2002 Sb. a v souladu s vnitřními normami VUT, proběhla na všech součástech fyzická inventarizace majetku, zásob a dokladová inventarizace.

Fyzickou inventarizací majetku bylo zjištěno manko ve výši 297 505 Kč a přebytek 1 278 tis. Kč. V případě přebytku ve výši 1 278 000,- Kč a manka ve výši 190 600,- Kč se jedná o rozdíly způsobené účetní chybou. V případě manka ve výši 106 905 Kč se jedná o manko ve smyslu ztráty majetku a jeho vypořádání je řešeno v souladu s příslušnou směrnicí VUT.

Jednotlivé výstupy z fyzických inventur majetku včetně příslušných závěrů jsou uvedeny v Inventarizačním zápise ústřední inventarizační komise VUT za rok 2023.

## 5.3. Přehled o pohledávkách a závazcích

Celková hodnota pohledávek VUT k 31. 12. 2023 činí 243 mil. Kč, výše závazků VUT k 31. 12. 2023 činí 489 mil. Kč, všechny krátkodobé.

Tabulka VUT 14 Pohledávky, závazky, úvěry

(v tis. Kč)

	Položka	č.ú.	Stav k	Stav k	Rozdíl
			31.12.2022	31.12.2023	
			1	2	sl.2-1
<b>Pohledávky celkem</b>			<b>277 754</b>	<b>243 088</b>	<b>-34 666</b>
v tom:	odběratelé	311	83 008	124 485	41 477
	poskytnuté provozní zálohy*	314	3 676	3 434	-242
	ostatní pohledávky	315	409	184	-225
	pohledávky za zaměstnanci	335	850	430	-420
	daň z příjmů	341	0	0	0
	daňové pohledávky	343,345	2 233	2 297	64
	pohledávky za SR, ÚSC	346	0	0	0
	dohadné účty aktivní	388	174 288	102 465	-71 823
	opravná položka k pohledávkám	391	-1 751	-5 699	-3 948
	jiné pohledávky	378	15 041	15 492	451
<b>Závazky celkem</b>			<b>418 976</b>	<b>488 767</b>	<b>69 791</b>
<b>Dlouhodobé závazky</b>			<b>0</b>	<b>0</b>	<b>0</b>
v tom:	dlouhodobé bankovní úvěry	951	0	0	0
	ostatní dlouhodobé závazky	959	0	0	0
<b>Krátkodobé závazky</b>			<b>418 976</b>	<b>488 767</b>	<b>69 791</b>
z tom:	dodavatelé	321	36 345	83 008	46 663
	přijaté zálohy	324	21 643	25 130	3 487
	závazky vůči zaměstnancům	331,333	160 994	171 632	10 638
	závazky k inst.soc. zabezpeč.a veř.zdrav.poj.	336	82 053	89 727	7 674
	daň z příjmů	341	16 850	24 730	7 880
	daňové závazky	342,343,345	20 919	23 171	2 252
	závazky ze vztahu ke SR a ÚSC	346,347,348	10 060	11 953	1 893
	závazky z upsaných nespł.cenných papírů a podílů	367	0	0	0
	závazky k účastníkům sdružení	368	0	0	0
	jiné závazky	379	43 161	40 784	-2 377
	krátkodobé bankovní úvěry	231	7 438	0	-7 438
	dohadné účty pasivní	z 389	12 178	11 913	-265
	ostatní závazky	325	7 335	6 719	-616

\*) Účet 314 - Poskytnuté provozní zálohy – ve sloupci 1 je uveden součet hodnot z ř. 0050 a 0055 Rozvahy

## Komentář k tabulce VUT14:

- Dohadné účty aktivní (účet 388): snížení dohadných položek aktivních je způsobeno primárně meziročním snížením dohadných položek na dotace.
- Dodavatelé (účet 321): Nejvyšší závazky k 31. 12. 2023 mělo VUT vůči těmto dodavatelům (v tis. Kč):

FAM ARCHITEKTI, s.r.o. (IČ 27368688)	15 432
PSG Construction a. s. (IČ 05042020)	9 188
Carl Zeiss spol. s r.o. (IČ 49356691)	8 199
TESCAN GROUP, a.s (IČ 17774713)	5 445
Edenred CZ s.r.o. (IČ 24745391)	5 059

## 6. Závěr

### **Analýza financování a finanční politiky VUT z pohledu strategických cílů:**

V rámci rozdělování finančních prostředků na dlouhodobý koncepční rozvoj výzkumné organizace mezi jednotlivé součásti došlo ke změnám v nastavených parametrech reflektující Národní program excelence, přičemž tyto změny jsou projednávány na úrovni vedení VUT a vedení součástí s cílem jejich implementace pro přípravu rozpočtu na r. 2024.

V rámci rozdělování Příspěvků v rámci uk. A pokračovalo v přechodu k postuponému rozdělování Příspěvků na základě aktuálního počtu tzv. normostudií (plný přechod je plánován do rozpočtu VUT pro rok 2025), v rámci uk. K byl druhým rokem aplikován parametr Q, kdy je v rámci výkonu hodnocena také produktivita a efektivnost.

VUT v průběhu roku 2023 zahájilo analýzy související s úvahami o rozvolnění uk. A a o změnách v uk. K reflektující parametry excelence ve smyslu podpory provádění souvisejících změn.

V průběhu roku 2023 byly implementovány změny v organizačním nastavení transferu znalostí, kdy byla dokončena decentralizace jeho řízení v kontextu národní reformy TZ.

### **Významné aktivity dopadajících na vnitřní fungování VUT:**

V rámci spolupráce v univerzitní alianci EULIST se VUT na konci roku 2023 stalo společně s 9 dalšími evropskými, především technickými, univerzitami registrovanou Evropskou univerzitou. Teritoriálně aliance EULIST pokrývá 10 zemí Evropy, sdružuje 20 000 zaměstnanců a studuje v ní 200 000 studujících.

V roce 2023 byla na VUT ustavena Mezinárodní vědecká rada VUT, která je stěžejním nezávislým poradním orgánem univerzity zejména v oblasti jejího strategického rozvoje a zvyšování kvality vědecké, vývojové, inovační a vzdělávací činnosti. V témže roce proběhla interní evaluace vědy a umělecké činnosti VUT. Tato evaluace byla realizována na úrovni jednotlivých vědeckých oblastí a v případě umění na úrovni uměleckých segmentů. Byla založena na benchmarku a sebeevaluaci a zpětnou vazbu na metodiku evaluace poskytla Mezinárodní vědecká rada VUT (BUT ISAB). Ta se v Brně sešla 1. a 2. listopadu 2023. Evaluace 2023 a zpětná vazba na ni od členů BUT ISAB se stala základním kamenem pro přípravu detailní evaluace výzkumu, další tvůrčí činnosti a doktorských studií v roce 2024.

V rámci mezinárodních žebříčků se VUT v r. 2023 umísťovalo následovně: v žebříčku QS World University Rankings se VUT posunulo na 611.-620. místo z 701.–750. místa v r. 2022, přičemž mezi 16 českými školami obsadilo v žebříčku 5. místo. V žebříčku Times Higher Education nyní patří VUT do kategorie 1 001.–1 200., čímž si polepšilo o 200-300 míst. V mezinárodním hodnocení vysokých škol ARWU, tedy takzvaném šanghajském žebříčku, se VUT umístilo na sdílené 701.–800. příčce, čímž se tak dostalo opět nejen do tisícovky nejlepších univerzit na světě, ale oproti loňskému roku si polepšilo o celkem 200 příček.

Podrobnější informace o významných událostech a úspěších zaměstnanců a studentů VUT poskytuje výroční zpráva o činnosti VUT.

**Projektová oblast:**

- VUT se úspěšně zapojilo do projektů v rámci programu Národního plánu obnovy (NPO) a jako jediná univerzita realizuje 4 projekty na rozvoj progresivních studijních programů v celkovém rozsahu 98 mil. Kč, tj. 25 mil.Kč na FSI, FAST a FEKT a 23 mil.Kč na FCH. V rámci NPO také realizujeme projekt na rozvoj metodologie distančního vzdělávání a vývoj 8 profesních studijních programů v celkové objemu 118 mil Kč.
- V rámci soutěže Národní centra kompetence VUT realizuje 13 projektů (u 2 projektu vystupuje VUT v pozici vedoucího partnera).
- V rámci výzvy „Špičkový výzkum“ programu OP JAK VUT jako hlavní řešitel realizuje 1 projekt a v koordinaci s dalšími partnery zejména v rámci Asociace výzkumných univerzit je partnerem v dalších 7 projektech.
- V rámci různých výzev TAČR vyhlášených v loňském roce bylo podáno celkem 265 projektů, z toho 47 projektů bylo podpořeno, 92 projektů bylo doporučeno k podpoře, ale vzhledem k alokaci pro veřejnou soutěž nebylo financováno, u 83 projektů se čeká na vyhlášení výsledků.
- V programu GA ČR VUT získalo 13 projektů z celkových 116 podaných, výzva GAČR EXPRO nebyla v roce 2023 poskytovatelem vypsána.
- VUT mělo v roce 2023 přijatých 32 projektů financovaných z programu Horizon Europe, z toho v realizaci 21 projektů, a 44 projektů financovaných z Horizon 2020, z toho 3 ERC granty (v realizaci 1 grant) a 10 grantů MSCA..

Na podzim, konkrétně 4. října 2023 se VUT podruhé připojilo k charitativní sbírce Koláč pro hospic, která vynesla částku téměř 95 tis. Kč určenou na podporu paliativní péče v Domácím hospici sv. Lucie v Brně, který provozuje Diecézní charita Brno.

**Vnitřní kontrolní systém VUT**

Vnitřní kontrolní systém, vč. funkčního systému finanční kontroly a interního auditu, je na VUT zaveden v souladu se zákonem č. 320/2001 Sb., o finanční kontrole ve veřejné správě a prováděcí vyhláškou č. 416/2004. Vnitřní kontrolní systém představuje nedílnou součást systému řízení na VUT jako provázaný systém zásad, pravidel a postupů, které zajišťují průběžné ověřování souladu vnitřních nastavení organizace s působící vnější legislativou a podmínkami plynoucími z vnějšího prostředí. Kontroly v rámci vnitřního kontrolního systému VUT jsou zajišťovány nejen odborem rektorátu – Odborem auditu a kontroly, ale také samostatnými řídicími kontrolami, které provádějí vedoucí pracovníci, a to dle zaměření jejich metodické činnosti. Vyhodnocení realizovaných řídicích kontrol provádí Odbor auditu a kontroly. Na VUT je nastaven integrovaný systém řízení rizik.

Zaměření Odboru auditu a kontroly je směřováno jednak k samotnému provádění kontrol na všech úrovních a ve všech oblastech činnosti na VUT a také k provádění auditů, které směřují k nezávislému ověřování celistvosti, provázanosti, účinnosti a hospodárnosti nastaveného systému s cílem minimalizace rizik. Mimo provádění vlastní kontrolní a auditní činnosti je Odbor auditu a kontroly dále pověřen vyřizováním přijatých podnětů, stížností a oznámení v rámci whistleblowingu.

V roce 2023 provedl Odbor auditu a kontroly celkem 2 plánované interní kontroly a 5 plánovaných interních auditů. Interní kontroly byly zaměřeny na ověření dodržování podmínek poskytovatele týkající se převodů finančních prostředků na spoluřešitele projektů. Dále byla provedena kontrola ověření plnění podmínek stanovených MŠMT pro Centralizované rozvojové projekty. Interní audity byly zaměřeny na oblast personální – ověření plnění podmínek plynoucích z ocenění HR award a ověření procesu uzavírání dohod o pracích konaných mimo pracovní poměr. Dále byl proveden interní



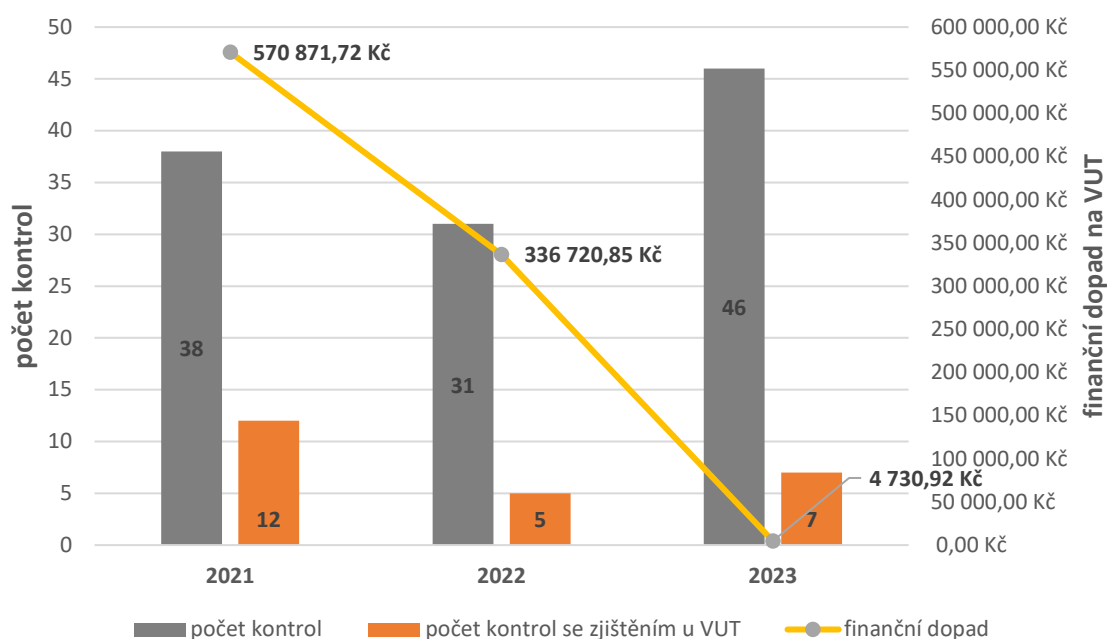
## ZÁVĚR

audit zaměřený na problematické aspekty doktorských studií a na oblast uzavírání nájemních smluv na součástech VUT.

### Externí kontroly

V roce 2023 provedly externí kontrolní orgány celkem 46 kontrol, z toho 1 kontrola ještě nebyla ukončena. U 7 kontrol byla identifikována zjištění s celkovým dopadem do způsobilosti výdajů ve výši 4 730,92 Kč.

Graf 14 Externí kontroly (2021-2023)



### Vyhodnocení opatření 2023

Implementace RAP (Revidovaného akčního plánu) a pokračování v plnění cílů personální strategie – návrh koncepce kariérního řádu, podpora adaptace nových zaměstnanců, rozvoj benefitního systému, implementace genderových studií, podpora pracovní diverzity v provázanosti na sladování soukromého a pracovního života.

Splněno: VUT v dubnu 2023 obnovilo získané ocenění HR AWARD a začalo postupně naplňovat cíle z Nového revidovaného Akčního plánu pro období 2023-2026 v souladu s principy, které definuje Human Resource Strategy for Researcher (HRS4R). Dále postupně realizovalo definované cíle, které si stanovilo v Plánu genderové rovnosti na období 2022–2024.

K podpoře internacionalizace a naplňování RAP vznikl česko-anglický slovník univerzitních pojmů. Jeho účelem je přispět k jednotnosti překladů v rámci univerzity, podpora při tvorbě webů, dokumentů, prezentací atd.

V rámci rozvoje benefitního programu proběhlo v květnu 2023 zcela nové nastavení – Benefitní program VUT. VUT i nadále poskytuje příspěvek na penzijní připojištění a doplňkové penzijní spoření, a navíc je možné si zvolit benefitní program Edenred.

Bude nadále pokračovat: Podpora adaptace zaměstnanců – koncepční nastavení je jedním z důležitých cílů pro rok 2024.

Návrh koncepce Kariérního řádu – posunuto s ohledem zapojení se do projektu PPRO 18+ univerzit pro období 2024-2025, jelikož tato oblast je jednou z povinně řešených.

Změna systému nastavení a financování informačních služeb na VUT s cílem nastavit systém projektového řízení do interního vývoje informačního systému.

Splněno: od r. 2023 VUT přešlo na financování centra informačních služeb odvíjejícího se od výše normativních prostředků poskytnutých VUT tak, aby bylo možné lépe dlouhodobě plánovat financování těchto služeb. Zároveň díky rozsáhlým organizačním změnám došlo k vytvoření Odboru projektů a analýz, jehož úkolem je optimalizovat a metodicky nastavit řízení rozsáhlých IT projektů.

Rozvoj manažerského informačního systému tak, aby jej bylo možné využít pro operativní finanční řízení jednotlivých součástí a zároveň umožnil vykazování standardizovaných dat mimo VUT.

Splněno a bude nadále pokračovat: VUT má nyní zavedeny standardizované výstupy z oblastí vzdělávání i VaV, a to dle potřeb vykazování externím subjektům (např. pro potřeby výroční zprávy o činnosti) i pro interní potřeby jednotlivých součástí a vedení VUT (např. přijímací řízení, rozvrhy, závěrečné práce, výsledky VaV atd..)

V rámci hospodaření bylo připraveno zadání pro výstupy týkající se výsledkových účtů a stavu-tvorby-použití fondů. Tzv. manažerská kostka je koncipována tak, aby z nejvyšší úrovně detailu bylo umožněno uživateli nahlédnout až na úroveň jednotlivého dokladu. Oba výstupy budou plně implementovány v první polovině r. 2024.

Pokračování vývoje a implementaci systému elektronického oběhu dokladů na VUT.

Splněno a bude nadále pokračovat: v průběhu roku 2023 bylo dokončeno uživatelské zadání pro elektronizaci přijatých faktur jako návazný projekt na projekt FK Objednávek, který byl spuštěn do ostrého provozu k 1.1.2023. Implementace programových úprav se předpokládá v průběhu r. 2024.

Zároveň bylo předáno k implementaci programových úprav zadání pro elektronický oběh vnitrodokladů. Předpokládané spuštění do provozu je ve 2Q/2024.

## Opatření 2024

Dokončení a komunikování Kodexu genderově senzitivní komunikace jak v českém, tak anglickém jazyce uvnitř instituce; vznik pilotního návrhu podpory adaptace nových i vracejících se zaměstnanců a zaměstnankyň (př. po mateřské/rodičovské dovolené).

Provést analýzu financování PhD studentů v souvislosti s připravovanou novelou zákona 111/1998 Sb.

Zavedení připravovaných změn v rozdělování IP DKRVO reflektující vnitřní a vnější nastavení; analýza nové metodiky IP DKRVO; organizace hodnocení VUT Mezinárodní vědeckou radou VUT (ISAB).

Provedení organizačních změn v souvislosti se zaváděním nového facility managementu na VUT.

Zahájení prací na vybudování datacentra, jehož dokončení se předpokládá v r. 2025, s cílem minimalizovat náklady na datová úložiště poskytovaná společností Google a Microsoft a vybudování náhrady za stávající zastaralé datacentrum na ul. Antonínská.

# Příloha 1) Výrok auditora



Tel: +420 241 046 111  
www.bdo.cz

BDO Audit s. r. o.  
V Parku 2316/12  
Praha 4 - Chodov  
148 00

## Zpráva nezávislého auditora

Rektorovi a správní radě veřejné vysoké školy Vysoké učení technické v Brně

### Výrok auditora

Provedli jsme audit přiložené účetní závěrky veřejné vysoké školy Vysoké učení technické v Brně, se sídlem Antonínská 548/1, 601 90 Brno, identifikační číslo 002 16 305, (dále jen „Univerzita“) sestavené na základě českých účetních předpisů, která se skládá z rozvahy k 31. 12. 2023, výkazu zisku a ztráty za období od 1. 1. 2023 do 31. 12. 2023 a přílohy této účetní závěrky, včetně významných informací o použitých účetních metodách.

Podle našeho názoru účetní závěrka podává věrný a poctivý obraz aktiv a pasiv Univerzity k 31. 12. 2023 a nákladů a výnosů a výsledku jejího hospodaření za období od 1. 1. 2023 do 31. 12. 2023, v souladu s českými účetními předpisy.

### Základ pro výrok

Audit jsme provedli v souladu se zákonem o auditorech a standardy Komory auditorů České republiky pro audit, kterými jsou mezinárodní standardy pro audit (ISA), případně doplněné a upravené souvisejícími aplikačními doložkami. Naše odpovědnost stanovená těmito předpisy je podrobněji popsána v oddílu Odpovědnost auditora za audit účetní závěrky. V souladu se zákonem o auditorech a Etickým kodexem přijatým Komorou auditorů České republiky jsme na Univerzitě nezávislí a splnili jsme i další etické povinnosti vyplývající z uvedených předpisů. Domníváme se, že důkazní informace, které jsme shromáždili, poskytují dostatečný a vhodný základ pro vyjádření našeho výroku.

### Ostatní informace uvedené ve výroční zprávě o hospodaření

Ostatními informacemi jsou v souladu s § 2 písm. b) zákona o auditorech informace uvedené ve výroční zprávě o hospodaření mimo účetní závěrku a naši zprávu auditora. Za ostatní informace odpovídá rektor Univerzity.

Náš výrok k účetní závěrce se k ostatním informacím nevztahuje. Přesto je však součástí našich povinností souvisejících s auditem účetní závěrky seznámení se s ostatními informacemi a posouzení, zda ostatní informace nejsou ve významném nesouladu s účetní závěrkou či s našimi znalostmi o účetní jednotce získanými během provádění auditu nebo zda se jinak tyto informace nejeví jako významně nesprávné. Také posuzujeme, zda ostatní informace byly ve všech významných ohledech vypracovány v souladu s příslušnými právními předpisy. Tímto posouzením se rozumí, zda ostatní informace splňují požadavky právních předpisů na formální náležitosti a postup vypracování ostatních informací v kontextu významnosti, tj. zda případné nedodržení uvedených požadavků by bylo způsobitelné ovlivnit úsudek činěný na základě ostatních informací.

BDO Audit s. r. o., česká společnost s ručením omezeným (IČO 453 14 381, registrována u Městského soudu v Praze, oddíl C, vložka 7279, auditorské oprávnění Komory auditorů ČR č. 018) je členem BDO International Limited (společnosti s ručením omezeným registrované ve Velké Británii) a je součástí mezinárodní sítě nezávislých členských firem BDO.



Na základě provedených postupů, do míry, již dokážeme posoudit, uvádíme, že

- ostatní informace, které popisují skutečnosti, jež jsou též předmětem zobrazení v účetní závěrce, jsou ve všech významných ohledech v souladu s účetní závěrkou a

- ostatní informace byly vypracovány v souladu s právními předpisy.

Dále jsme povinni uvést, zda na základě poznatků a povědomí o Univerzitě, k nimž jsme dospěli při provádění auditu, ostatní informace neobsahují významné věcné nesprávnosti. V rámci uvedených postupů jsme v obdržенých ostatních informacích žádné významné věcné nesprávnosti nezjistili.

#### **Odpovědnost rektora Univerzity za účetní závěrku**

Rektor Univerzity odpovídá za sestavení účetní závěrky podávající věrný a poctivý obraz v souladu s českými účetními předpisy, a za takový vnitřní kontrolní systém, který považuje za nezbytný pro sestavení účetní závěrky tak, aby neobsahovala významné nesprávnosti způsobené podvodem nebo chybou.

Při sestavování účetní závěrky je rektor Univerzity povinen posoudit, zda je Univerzita schopna nepřetržitě trvat, a pokud je to relevantní, popsat v příloze účetní závěrky záležitosti týkající se jejího nepřetržitého trvání a použití předpokladu nepřetržitého trvání při sestavení účetní závěrky.

#### **Odpovědnost auditora za audit účetní závěrky**

Naším cílem je získat přiměřenou jistotu, že účetní závěrka jako celek neobsahuje významnou nesprávnost způsobenou podvodem nebo chybou a vydat zprávu auditora obsahující náš výrok. Přiměřená míra jistoty je velká míra jistoty, nicméně není zárukou, že audit provedený v souladu s výše uvedenými předpisy ve všech případech v účetní závěrce odhalí případnou existující významnou nesprávnost. Nesprávnosti mohou vzniknout v důsledku podvodů nebo chyb a považují se za významné, pokud lze reálně předpokládat, že by jednotlivě nebo v souhrnu mohly ovlivnit ekonomická rozhodnutí, která uživatelé účetní závěrky na jejím základě přijmou.

Při provádění auditu v souladu s výše uvedenými předpisy je naší povinností uplatňovat během celého auditu odborný úsudek a zachovávat profesní skepticismus. Dále je naší povinností:

- Identifikovat a vyhodnotit rizika významné nesprávnosti účetní závěrky způsobené podvodem nebo chybou, navrhnout a provést auditorské postupy reagující na tato rizika a získat dostatečné a vhodné důkazní informace, abychom na jejich základě mohli vyjádřit výrok. Riziko, že neodhalíme významnou nesprávnost, k níž došlo v důsledku podvodu, je větší než riziko neodhalení významné nesprávnosti způsobené chybou, protože součástí podvodu mohou být tajné dohody (koluze), falšování, úmyslná opomenutí, nepravdivá prohlášení nebo obcházení vnitřních kontrol.



- Seznámit se s vnitřním kontrolním systémem Univerzity relevantním pro audit v takovém rozsahu, abychom mohli navrhnout auditorské postupy vhodné s ohledem na dané okolnosti, nikoli abychom mohli vyjádřit názor na účinnost jejího vnitřního kontrolního systému.
- Posoudit vhodnost použitých účetních pravidel, přiměřenost provedených účetních odhadů a informace, které v této souvislosti rektor Univerzity uvedl v příloze účetní závěrky.
- Posoudit vhodnost použití předpokladu nepřetržitého trvání při sestavení účetní závěrky rektorem Univerzity a to, zda s ohledem na shromážděné důkazní informace existuje významná nejistota vyplývající z události nebo podmínek, které mohou významně zpochybnit schopnost Univerzity nepřetržitě trvat. Jestliže dojdeme k závěru, že taková významná nejistota existuje, je naší povinností upozornit v naší zprávě na informace uvedené v této souvislosti v příloze účetní závěrky, a pokud tyto informace nejsou dostatečné, vyjádřit modifikovaný výrok. Naše závěry týkající se schopnosti Univerzity nepřetržitě trvat vycházejí z důkazních informací, které jsme získali do data naší zprávy. Nicméně budoucí události nebo podmínky mohou vést k tomu, že Univerzita ztratí schopnost nepřetržitě trvat.
- Vyhodnotit celkovou prezentaci, členění a obsah účetní závěrky, včetně přílohy, a dále to, zda účetní závěrka zobrazuje podkladové transakce a události způsobem, který vede k věrnému zobrazení.

Naší povinností je informovat rektora Univerzity mimo jiné o plánovaném rozsahu a načasování auditu a o významných zjištěních, která jsme v jeho průběhu učinili, včetně zjištěných významných nedostatků ve vnitřním kontrolním systému.

V Brně dne 15. května 2024

Auditorská společnost:

Statutární auditor:

*BDO Audit s.r.o.*

BDO Audit s. r. o.  
evidenční číslo 018

Ing. Oldřich Bartušek  
evidenční číslo č. 2256

## Příloha 2) Seznam zkratek

AVU	Asociace výzkumných univerzit
AS VUT	Akademický senát VUT v Brně
CESA	Centrum sportovních aktivit
CFM	Central facility management
CVIS	Centrum výpočetních a informačních služeb
EK	Evropská komise
EU	Evropská unie
FA	Fakulta architektury
FAST	Fakulta stavební
FAVU	Fakulta výtvarných umění
FEKT	Fakulta elektrotechniky a komunikačních technologií
FCH	Fakulta chemická
FIT	Fakulta informačních technologií
FMN	Finanční mechanismy EHP/Norska
FP	Fakulta podnikatelská
FPP	Fond provozních prostředků
FRIM	Fond reprodukce investičního majetku
FSI	Fakulta strojního inženýrství
FÚ	finanční úřad
FÚUP	Fond účelově určených prostředků
GA ČR	Grantová agentura České republiky
HS	hospodářské středisko
HV	hospodářský výsledek
ICV	Institut celoživotního vzdělávání
INV	kapitálové (investiční) prostředky
ISPROFIN	informační systém programového financování
JmK	Jihomoravský kraj
KaM	Koleje a menzy
KZ	konečný zůstatek
MF ČR	Ministerstvo financí České republiky
MK ČR	Ministerstvo kultury České republiky
MMR ČR	Ministerstvo pro místní rozvoj České republiky
MPO ČR	Ministerstvo průmyslu a obchodu České republiky

## PŘÍLOHY

MPSV ČR	Ministerstvo práce a sociálních věcí České republiky
MŠMT ČR	Ministerstvo školství, mládeže a tělovýchovy České republiky
MV ČR	Ministerstvo vnitra České republiky
MZdr ČR	Ministerstvo zdravotnictví České republiky
Mze ČR	Ministerstvo zemědělství České republiky
NEI	neinvestiční prostředky
NPO	Národní plán obnovy
OON	ostatní osobní náklady (dohody o provedení práce a dohody o pracovní činnosti)
OP	operační program
OP VVV	Operační program věda, výzkum, vzdělávání
SFŽP ČR	Státní fond životního prostředí České republiky
SR	státní rozpočet
SR VUT	Správní rada VUT v Brně
TA ČR	Technologická agentura České republiky
ÚK	Ústřední knihovna
ÚSC	územně-samosprávné celky
ÚSI	Ústav soudního inženýrství
VaV	výzkum a vývoj
VUT	Vysoké učení technické v Brně
VUTIUM	Nakladatelství VUTIUM
VŠ	vysoká škola
VVŠ	veřejná vysoká škola
VZaLS	vysokoškolské zemědělské a lesnické statky
ZC	zůstatková cena