

# **VÝROČNÍ ZPRÁVA O HOSPODAŘENÍ**

## **ZA ROK 2003**

Ing. Jaromír Pěňčík  
kvestor

prof. RNDr. Ing. Jan Vrbka, DrSc.  
rektor

BŘEZEN 2004

Zpracoval: ekonomický odbor VUT v Brně

Vysoké učení technické v Brně předkládá v souladu s § 21 odst. 1 písm. a) zákona č. 111/1998 Sb., o vysokých školách, v platném znění a podle jednotné osnovy zpracované MŠMT ČR dopisem ze dne 5.3.2004, č.j. 13668/04-30, Výroční zprávu o hospodaření vysoké školy za rok 2003 zpracovanou na podkladě účetnictví školy a dalších vybraných údajů.

**Obsah**

Úvod	4
1. Roční účetní závěrka	6
1.1 Rozvaha	6
1.1.a Rozvaha - bilance	9
1.1.b Rozvaha -jednosloupcová	12
1.2. Výkaz zisku a ztráty -sumář VVŠ	16
1.2.a Výkaz zisku a ztráty - škola	18
1.2.b Výkaz zisku a ztráty - KaM	20
1.2.d Výkaz zisku a ztráty - bilance	22
1.2.e Výkaz zisku a ztráty – jednosloupcový	24
1.3. Doplňující údaje pro VVŠ v provedení – sumář VVŠ	26
1.4. Rozbor hospodářského výsledku	28
1.4.a Nerozdělený zisk, neuhrazená ztráta	29
2. Analýza příjmů a výdajů	31
2.1 Příjmy	31
2.1.1.a Neinvestiční dotace z kapitoly MŠMT	31
2.1.1.b Dotace z kapitoly MŠMT na financování programů reprodukce majetku	32
2.1.2.a Ostatní dotace – neinvestiční prostředky	32
2.1.2.b MŠMT + ostatní dotace – neinvestiční prostředky	33
2.1.3 Vlastní příjmy	33
2.2. Výdaje	34
2.2.1 Náklady	34
2.2.1.a Pracovníci a mzdové prostředky	37
2.2.1.b Pracovníci a mzdové prostředky – škola	38
2.2.1.c Pracovníci a mzdové prostředky – KaM	39
2.2.2.a Financování programů reprodukce majetku	40
2.2.2.b Financování reprodukce majetku – ostatní dotace	41
2.2.3 Kapitálové prostředky mimo programové financování	46
2.2.3.a Běžné výdaje zahrnuté do ISPROFIN	46
3. Přehled o peněžních příjmech a výdajích	47
4. Vývoj fondů veřejné vysoké školy	48
4.a Stipendijní fond	48
4.b FRIM	49
5. Vývoj stavu majetku a výsledky inventarizace	50
5.a Přehled majetku a jeho vývoj	51
5.b Finanční majetek	51
5.c Zásoby	52
5.d Pohledávky, závazky, úvěry	52
6. Rekapitulace finančního vypořádání se státním rozpočtem	54
6.a Finanční vypořádání vzhledem k ostatním kapitolám SR a jiné dotace	55
6.b Vypořádání se SR – investice	56
7. Stipendia a služby poskytované studentům	57
8. Institucionální podpora specifického výzkumu	58
9. Jiné údaje o hospodaření	60
Závěr	62

## Úvod

Vysoké učení technické v Brně (dále jen VUT v Brně) hospodařilo v roce 2003 v souladu s Rozpočtem VUT v Brně, který byl schválen Akademickým senátem dne 11.3.2003. Rozpočet na rok 2003 se skládal ze dvou částí: Rozdělení dotace neinvestičních prostředků 2003 a Plán investic 2003. Celkový rozpočet VUT v Brně byl sestaven jako vyrovnaný v souladu s § 18 zákona č. 111/1998 Sb., a byl tvořen veškerými plánovanými příjmy, tj. dotacemi ze státního rozpočtu, dotačními prostředky poskytnutými ze zahraničí, poplatky za studium, dary, příjmy z doplňkové činnosti, z prodeje majetku, apod.

Hospodářský výsledek VUT v Brně za rok 2003 byl významně ovlivněn výkladem § 38, odst. 9 vyhlášky 504/2002 Sb., který podle metodiky MF ČR stanovil, že se v průběhu účetního období účtuje o všech nákladech (tedy i o odpisech majetku pořízeného z dotací) a na konci účetního období se upraví výkaz zisku a ztráty – vyloučí se náklady na odpisy z majetku pořízeného z dotací. V rozvaze se současně o stejnou částku sníží i položka Vlastní jmění. Veřejné vysoké školy vykazují tedy za rok 2003 dva hospodářské výsledky – v účetnictví a upravený ve výkazech účetní závěrky. V souladu s výše uvedenou metodikou vykazuje VUT v Brně dva hospodářské výsledky: bez snížení odpisů z dotace majetku -29,334.439,57 Kč a po snížení odpisů z dotace majetku 40,422.008,18 Kč. V rámci hlavní činnosti byla vykázána při variantě bez snížení odpisů z dotace majetku ztráta -56,366.060,16 Kč a při variantě po snížení odpisů z dotace majetku zisk 13,390.387,59 Kč. V rámci doplňkové činnosti bylo dosaženo kladného hospodářského výsledku ve výši 27,031.620,59 Kč. Jednotlivé fakulty a celoškolské součásti dodržely vyrovnané hospodaření.

Fond reprodukce investičního majetku k 31.12.2003 byl naplněn ve výši, která odpovídá vyrovnanému cash flow školy. Vykázaná ztráta, nepokrytá finančními prostředky, bude vyrovnána snížením vlastního jmění VUT v Brně. Tento postup byl po odsouhlasení auditory zapracován do směrnice kvestora č. 59/2003 Vnitřní pravidla hospodaření.

V roce 2003 poskytlo MŠMT ČR na základě rozhodnutí z kapitoly 333 dotace v celkové výši 1,189.935 tis. Kč, z toho základní dotace činila 872.219 tis. Kč, dotace na ubytování a stravování byla přidělena ve výši 85.194 tis. Kč a dotace na výzkum a vývoj činila 232.522 tis. Kč. Při závěrečném zúčtování neinvestičních prostředků poskytnutých MŠMT ČR bylo vráceno 546,6 tis. Kč. Podstatnou část této vratky tvořily nevyčerpané prostředky poskytnuté na účelové prostředky VaV (382,5 tis. Kč), které nemohly být z provozních důvodů využity pro stanovený účel. Dále VUT v Brně přijalo dotaci MŠMT ČR poskytnutou prostřednictvím České spořitelny a.s. ve výši 11.118 tis. Kč a dotaci Evropské jazykové ceny LABEL poskytnutou MŠMT ČR mimo kapitolu 333 v částce 50 tis. Kč.

Rozpočet VUT v Brně byl posílen o dotační prostředky získané z jiných resortů a z rozpočtu VÚSC. Celková výše dotace neinvestičních prostředků ze státního rozpočtu dosáhla za rok 2003 částku 1,302.320 tis. Kč. Dotace zahraničních grantů činily 28.937 tis. Kč, z toho významnou část představovaly prostředky poskytnuté na projekt Socrates/Erasmus financující zahraniční pobyty učitelů a studentů.

Investiční prostředky byly čerpány v souladu s plánem investic schváleným na rok 2003. Výdaje na pořízení dlouhodobého hmotného a nehmotného majetku byly vynakládány podle závazného účelového určení v souladu s přidělenými systémovými dotacemi, účelovými prostředky a individuální dotací ze státního rozpočtu. Celkový objem investičních prostředků poskytnutých MŠMT ČR na stavby činil 206.940 tis. Kč, čerpáno bylo 206.940 tis. Kč. Dotace na SZNN byla poskytnuta ve výši 6.000 tis. Kč, čerpáno bylo 6.000 tis. Kč. Na program Zavádění informačních a komunikačních technologií do vzdělávání na VŠ bylo poskytnuto 10.000 tis. Kč, využito bylo 10.000 tis. Kč, na Obnovu a rozvoj UIS bylo poskytnuto 6.000 tis. Kč, využito bylo 6.000 tis. Kč. Investiční prostředky na projekty FRVŠ (28.459 tis. Kč), výzkumné záměry (32.512 tis. Kč), ostatní

úcelové prostředky (14.660 tis. Kč) byly využity v plném rozsahu přidělených prostředků. V plném rozsahu byla vyčerpána i investiční dotace 5.000 tis. Kč poskytnutá MPO ČR na akci Inkubátor nových technologií v areálu PPV, na akci Výzkum hybridního větrání v nízkoenergetickém objektu (Experimentální dům – 960 tis. Kč) a na projekty ve výši 1.800 tis. Kč. Stejně tak byly plně vyčerpány prostředky poskytnuté SFŽP ve výši 3.784.566,- Kč na Instalaci fotovoltaického systému, Technická, prostředky poskytnuté AV ČR na projekt ve výši 180 tis. Kč a prostředky z GAČR ve výši 3.206 tis. Kč.

Na akci Instalace fotovoltaického systému, Technická byl firmou Solartec Rožnov pod Radhoštěm poskytnut dar ve výši 1.465.102,- Kč, na akci Výzkum hybridního větrání byl firmou Alusta Holandsko poskytnut dar ve výši 1.292.272,50 Kč. Dary na SZNN činily celkem 560.944,20 Kč.

Tvorba i čerpání u zahraniční dotace činila 144 tis. Kč, u spolupříjemců 414 tis. Kč, příjem od hlavního řešitele 500 tis. Kč.

V roce 2003 postupovaly veřejné vysoké školy podle zákona č. 563/1991 Sb., o účetnictví, v platném znění, a podle postupů účtování pro nevýdělečné organizace ve znění vyhlášky č. 504/2002 Sb., kterou se provádí některá ustanovení zákona č. 563/1991 Sb., o účetnictví, ve znění pozdějších předpisů, pro účetní jednotky, u kterých hlavním předmětem činnosti není podnikání, pokud účtují v soustavě podvojného účetnictví.

Účetnictví VUT v Brně je vedeno jako jedna účetní jednotka. Fakulty a další součásti vedou účetnictví jako dílčí účetní jednotky podle jednotného účetního rozvrhu a závazných metodických pokynů vydávaných rektorátem.

Účetní odpisování dlouhodobého hmotného a nehmotného majetku zařazeného do užívání a evidovaného v majetku VUT v Brně se řídí podle předem stanoveného odpisového plánu VUT v Brně. Účetní odpisy se vypočítávají z ceny, za kterou byl majetek oceněn v účetnictví a v této výši se měsíčně zahrnou do nákladů. Daňové odpisování hmotného a nehmotného majetku se řídí § 26 až § 33 zákona č. 586/1992 Sb., o daních z příjmů.

Opravné položky jsou na VUT v Brně tvořeny v souladu se zákonem č. 593/1992 Sb., o rezervách, vyhláškou MF ČR č. 504/2002 Sb., kterou se provádějí některá ustanovení zákona č. 563/1991 Sb., o účetnictví, ve znění pozdějších předpisů, pro účetní jednotky, u kterých hlavním předmětem činnosti není podnikání, pokud účtují v soustavě podvojného účetnictví a v souladu se směrnicí kvestora č. 48/2003 Zásady pro tvorbu a používání opravných položek a rezerv na VUT v Brně.

Při stanovení základu daně z příjmů postupuje VUT v Brně podle zákona č. 586/1992 Sb., o daních z příjmů ve znění pozdějších předpisů. Předmětem daně z příjmů jsou všechny příjmy s výjimkou příjmů z investičních transferů a z úroků na běžném účtu.

Z důvodu ověření hospodaření a postupů účtování VUT v Brně auditorskou firmou MAIN AUDIT s.r.o. požádalo VUT v Brně Finanční úřad Brno I o prodloužení lhůty pro podání daňového přiznání k dani z příjmů právnických osob za zdaňovací období 2003. Žádosti správce daně vyhověl rozhodnutím č.1040000011 ze dne 19.2.2004 a prodloužil termín podání daňového přiznání o 91 dnů, tj. do 30.6.2003. Vzhledem k výši daňových odpisů a dalších položek snižujících základ daně je za zdaňovací období 2003 předpokládána daňová ztráta.

V roce 2003 činil průměrný evidenční počet pracovníků 2.135,4. Na celkovém objemu vyplacených mezd v roce 2003 ve výši 571.461 tis. Kč vzrostl podíl mzdových prostředků vyplacených ze zdrojů VaV a naopak poklesly mzdové prostředky vyplácené v rámci doplňkové činnosti.

VUT v Brně je zakladatelem obecně prospěšné společnosti Euro Study Center, do níž vložilo vklad ve výši 50.000,- Kč. K datu účetní závěrky je společnost v likvidaci.

Dále VUT v Brně vlastní 1 prioritní akcii na jméno ve jmenovité hodnotě 1.000,- Kč ve společnosti Technologický Park Brno.

## 1. Roční účetní závěrka

<b>Tabulka č. 1.1</b>				
Organizace: VUT v Brně				
ROZVAHA (bez snížení odpisů z dot. majetku)				
				<b>Kč</b>
<b>Uspořádání a označování položek rozvahy (bilance)</b>	<b>účet / součet</b>	<b>řádek</b>	<b>stav k 1.1.2003</b>	<b>stav k 31.12.2003</b>
<b>AKTIVA</b>			<b>č.1</b>	<b>č.2</b>
A.Dlouhodobý majetek celkem	ř.2+10+21+29	0001	2 725 187 746,46	3 002 567 325,21
I. Dlouhodobý nehmotný majetek celkem	ř.3 až 9	0002	72 249 304,03	90 942 017,33
1.Nehmotné výsledky výzkumu a vývoje	012	0003	0,00	800 000,00
2.Software	013	0004	37 647 196,21	51 195 675,86
3.Ocenitelná práva	014	0005	0,00	0,00
4.Drobný dlouhodobý nehmotný majetek	018	0006	27 509 575,85	26 015 438,61
5.Ostatní dlouhodobý nehmotný majetek	019	0007	0,00	0,00
6.Nedokončený dlouhodobý nehmotný majetek	041	0008	7 092 531,97	12 930 902,86
7.Poskytnuté zálohy na dlouhodobý nehmotný majetek	051	0009	0,00	0,00
II. Dlouhodobý hmotný majetek celkem	ř.11 až 20	0010	4 552 333 876,65	4 949 579 401,62
1.Pozemky	031	0011	183 906 109,34	183 870 649,34
2.Umělecká díla,předměty a sbírky	032	0012	7 905 111,00	9 893 691,00
3.Stavby	021	0013	2 506 604 265,74	2 738 632 115,65
4.Samostatné movité věci a soubory movitých věcí	022	0014	1 217 515 013,35	1 315 897 342,00
5.Pěstitelské celky trvalých porostů	025	0015	0,00	0,00
6.Základní stádo a tažná zvířata	026	0016	0,00	0,00
7.Drobný dlouhodobý hmotný majetek	028	0017	345 124 469,10	332 519 866,07
8.Ostatní dlouhodobý hmotný majetek	029	0018	40 770 172,60	35 177 896,96
9.Nedokončený dlouhodobý hmotný majetek	042	0019	249 795 785,52	333 587 840,60
10.Poskytnuté zálohy na dlouhodobý hmotný majetek	052	0020	712 950,00	0,00
III. Dlouhodobý finanční majetek celkem	ř.22 až 28	0021	51 000,00	51 000,00
1.Podíly v ovládaných a řízených osobách	061	0022	0,00	0,00
2.Podíly v osobách pod podstatným vlivem	062	0023	0,00	50 000,00
3.Dluhové cenné papíry držené do splatnosti	063	0024	51 000,00	1 000,00
4.Půjčky organizačním složkám	066	0025	0,00	0,00
5.Ostatní dlouhodobé půjčky	067	0026	0,00	0,00
6.Ostatní dlouhodobý finanční majetek	069	0027	0,00	0,00
7.Požizovaný dlouhodobý finanční majetek	043	0028	0,00	0,00
IV. Oprávky k dlouhodobému majetku celkem	ř.30 až 40	0029	-1 899 446 434,22	-2 038 005 093,74
1.Oprávkky k nehmotným výsledkům výzkumu a vývoje	072	0030	0,00	-9 440,00
2.Oprávkky k softwaru	073	0031	-18 614 655,12	-25 060 196,68
3.Oprávkky k ocenitelným právům	074	0032	0,00	0,00
4.Oprávkky k drobnému dlouhodobému nehm. majetku	078	0033	-27 509 575,85	-26 015 438,61
5.Oprávkky k ostatnímu dlouhodobému nehm. majetku	079	0034	0,00	0,00
6.Oprávkky ke stavbám	081	0035	-660 561 499,48	-714 887 744,98

7.Oprávký k samost.movitým věcem a soub. movit.věcí	082	0036	-806 866 168,45	-904 334 510,44
8.Oprávký k pěstitelským celkům trvalých porostů	085	0037	0,00	0,00
9.Oprávký k základnímu stádu a tažným zvířatům	086	0038	0,00	0,00
10.Oprávký k drobnému dlouhodobému hmot. majetku	088	0039	-345 124 362,72	-332 519 866,07
11.Oprávký k ostatnímu dlouhodobému hmot. majetku	089	0040	-40 770 172,60	-35 177 896,96
<b>B. Krátkodobý majetek celkem</b>	<b>ř.42+52+72+81</b>	<b>0041</b>	<b>334 701 821,44</b>	<b>329 160 428,08</b>
<b>I. Zásoby celkem</b>	<b>ř.43 až 51</b>	<b>0042</b>	<b>7 520 944,00</b>	<b>8 360 943,43</b>
1.Materiál na skladě	112	0043	4 814 708,72	4 487 483,90
2.Materiál na cestě	119	0044	0,00	0,00
3.Nedokončená výroba	121	0045	287 167,28	243 714,63
4.Polotovary vlastní výroby	122	0046	0,00	0,00
5.Výrobky	123	0047	0,00	0,00
6.Zvířata	124	0048	0,00	0,00
7.Zboží na skladě a v prodejnách	132	0049	2 419 068,00	3 629 744,90
8.Zboží na cestě	139	0050	0,00	0,00
9.Poskytnuté zálohy na zásoby	z 314	0051	0,00	0,00
<b>II. Pohledávky celkem</b>	<b>ř.53 až 71</b>	<b>0052</b>	<b>59 540 295,59</b>	<b>38 502 917,91</b>
1.Odběratelé	311	0053	24 572 946,04	25 843 945,26
2.Směnky k inkasu	312	0054	0,00	0,00
3.Pohledávky za eskontované cenné papíry	313	0055	0,00	0,00
4.Poskytnuté provozní zálohy	z 314	0056	2 825 755,62	1 439 526,03
5.Ostatní pohledávky	315	0057	20 621 029,70	2 615 726,57
6.Pohledávky za zaměstnanci	335	0058	253 071,58	370 978,05
7.Pohledávky za institucemi soc.zabezpe. a veř. zdrav.poj	336	0059	0,00	0,00
8.Daň z příjmů	341	0060	1 790 346,70	25 665,00
9.Ostatní přímé daně	342	0061	0,00	0,00
10.Daň z přidané hodnoty	343	0062	0,00	0,00
11.Ostatní daně a poplatky	345	0063	2 235,00	12 575,00
12.Nároky na dotace a ostatní zúčtování se st rozpočtem	346	0064	0,00	0,00
13.Nároky na dotace a ostatní zúčtování s rozpočtem orgánů územních samosprávných celků	348	0065	0,00	0,00
14.Pohledávky za účastníky sdružení	358	0066	0,00	0,00
15.Pohledávky z pevných termínových operací	373	0067	0,00	0,00
16.Pohledávky z emitovaných dluhopisů	375	0068	0,00	0,00
17.Jiné pohledávky	378	0069	1 304 303,15	760 414,50
18.Dohadné účty aktivní	388	0070	9 995 698,06	9 198 846,90
19.Opravná položka k pohledávkám	391	0071	-1 825 090,26	-1 764 759,40
<b>III. Krátkodobý finanční majetek celkem</b>	<b>ř.73 až 80</b>	<b>0072</b>	<b>252 483 422,50</b>	<b>271 772 221,48</b>
1.Pokladna	211	0073	478 514,26	100 015,50
2.Ceniny	213	0074	766 907,22	933 862,22
3.Účty v bankách	221	0075	251 238 001,02	270 735 807,56
4.Majetkové cenné papíry k obchodování	251	0076	0,00	0,00
5.Dluhové cenné papíry k obchodování	253	0077	0,00	0,00
6.Ostatní cenné papíry	256	0078	0,00	0,00

7.Pořizovaný krátkodobý finanční majetek	259	0079	0,00	0,00
8.Peníze na cestě	261	0080	0,00	2 536,20
IV. Jiná aktiva celkem	ř.82 až 84	0081	15 157 159,35	10 524 345,26
1.Náklady příštích období	381	0082	6 877 904,86	8 090 416,19
2.Příjmy příštích období	385	0083	8 228 095,09	2 433 025,99
3.Kursově rozdíly aktivní	386	0084	51 159,40	903,08
Aktiva celkem	ř. 1+41	0085	3 059 889 567,90	3 331 727 753,29
<b>PASIVA</b>			<b>č. 3</b>	<b>č. 4</b>
A. Vlastní zdroje celkem	ř.87+91	0086	2 843 452 473,65	3 139 637 178,50
I. Jmění celkem	ř.88 až 90	0087	2 833 898 739,26	3 168 971 618,07
1.Vlastní jmění	901	0088	2 746 197 435,85	3 052 866 744,17
2.Fondy	911	0089	87 701 303,41	116 104 873,90
3.Oceňovací rozdíly z přecenění majetku a závazků	921	0090	0,00	0,00
II. Výsledek hospodaření celkem	ř.92 až 94	0091	9 553 734,39	-29 334 439,57
1.Účet výsledku hospodaření	963	0092		-29 334 439,57
2.Výsledek hospodaření ve schvalovacím řízení	931	0093	9 553 734,39	
3.Nerozdělený zisk,neuhrazená ztráta minulých let	932	0094	0,00	0,00
B. Cizí zdroje celkem	ř.96+98+106+130	0095	216 437 094,25	192 090 574,79
I. Rezervy celkem	ř.97	0096	3 427 368,00	0,00
1.Rezervy	941	0097	3 427 368,00	0,00
II. Dlouhodobé závazky celkem	ř.99 až 105	0098	0,00	0,00
1.Dlouhodobé bankovní úvěry	951	0099	0,00	0,00
2.Emitované dluhopisy	953	0100	0,00	0,00
3.Závazky z pronájmu	954	0101	0,00	0,00
4.Přijaté dlouhodobé zálohy	955	0102	0,00	0,00
5.Dlouhodobé směnky k úhradě	958	0103	0,00	0,00
6.Dohadné účty pasivní	z389	0104	0,00	0,00
7.Ostatní dlouhodobé závazky	959	0105	0,00	0,00
III. Krátkodobé závazky celkem	ř.107 až 129	0106	170 980 391,11	149 133 678,42
1.Dodavatelé	321	0107	41 755 849,80	18 676 042,29
2.Směnky k úhradě	322	0108	0,00	0,00
3.Přijaté zálohy	324	0109	35 974 899,45	24 982 039,38
4.Ostatní závazky	325	0110	45 152 318,77	47 048 355,38
5.Zaměstnanci	331	0111	5 266 764,00	5 812 784,00
6.Ostatní závazky vůči zaměstnancům	333	0112	98 818,00	269,00
7.Závazky k institucím sociálního zabezpečení a veřejného zdravotního pojištění	336	0113	25 223 073,00	26 965 050,00
8.Daň z příjmu	341	0114	0,00	0,00
9.Ostatní přímé daně	342	0115	9 056 111,00	10 082 366,00
10.Daň z přidané hodnoty	343	0116	778 839,50	1 009 665,00
11.Ostatní daně a poplatky	345	0117	0,00	0,00
12.Závazky ze vztahu ke státnímu rozpočtu	346	0118	408 676,20	566 593,94
13.Závazky ze vztahu k rozpočtu orgánů územních samosprávných celků	348	0119	0,00	0,00
14.Závazky z upsaných nesplac.cen. papírů a podílů	367	0120	0,00	0,00
15.Závazky k účastníkům sdružení	368	0121	0,00	0,00
16.Závazky z pevných termínových operací	373	0122	0,00	0,00



17.Jiné závazky	379	0123	3 087 138,62	2 310 771,46
18.Krátkodobé bankovní úvěry	231	0124	0,00	0,00
19.Eskontní úvěry	232	0125	0,00	0,00
20.Emitované krátkodobé dluhopisy	241	0126	0,00	0,00
21.Vlastní dluhopisy	255	0127	0,00	0,00
22.Dohadné účty pasivní	z389	0128	3 236 189,91	11 679 741,97
23.Ostatní krátkodobé finanční výpomoci	249	0129	941 712,86	0,00
<b>IV. Jiná pasiva celkem</b>	<b>ř.131 až 133</b>	<b>0130</b>	<b>42 029 335,14</b>	<b>42 956 896,37</b>
1.Výdaje příštích období	383	0131	268 743,07	256 740,55
2.Výnosy příštích období	384	0132	41 760 204,96	42 696 917,60
3.Kursově rozdíly pasivní	387	0133	387,11	3 238,22
<b>Pasiva celkem</b>	<b>ř.86+95</b>	<b>0134</b>	<b>3 059 889 567,90</b>	<b>3 331 727 753,29</b>

<b>Tabulka č. 1.1.a</b>				
Organizace: VUT v Brně				<b>Kč</b>
<b>Uspořádání a označování položek rozvahy (balance)</b>	<b>účet / součet</b>	<b>řádek</b>	<b>stav k 1.1.2003</b>	<b>stav k 31.12.2003</b>
<b>AKTIVA</b>			<b>č.1</b>	<b>č.2</b>
<b>A.Dlouhodobý majetek celkem</b>	<b>ř.2+10+21+29</b>	<b>0001</b>	<b>2 725 187 746,46</b>	<b>3 002 567 325,21</b>
<b>I. Dlouhodobý nehmotný majetek celkem</b>	<b>ř.3 až 9</b>	<b>0002</b>	<b>72 249 304,03</b>	<b>90 942 017,33</b>
1.Nehmotné výsledky výzkumu a vývoje	012	0003	0,00	800 000,00
2.Software	013	0004	37 647 196,21	51 195 675,86
3.Ocenitelná práva	014	0005	0,00	0,00
4.Drobný dlouhodobý nehmotný majetek	018	0006	27 509 575,85	26 015 438,61
5.Ostatní dlouhodobý nehmotný majetek	019	0007	0,00	0,00
6.Nedokončený dlouhodobý nehmotný majetek	041	0008	7 092 531,97	12 930 902,86
7.Poskytnuté zálohy na dlouhodobý nehmotný majetek	051	0009	0,00	0,00
<b>II. Dlouhodobý hmotný majetek celkem</b>	<b>ř.11 až 20</b>	<b>0010</b>	<b>4 552 333 876,65</b>	<b>4 949 579 401,62</b>
1.Pozemky	031	0011	183 906 109,34	183 870 649,34
2.Umělecká díla,předměty a sbírky	032	0012	7 905 111,00	9 893 691,00
3.Stavby	021	0013	2 506 604 265,74	2 738 632 115,65
4.Samostatné movité věci a soubory movitých věcí	022	0014	1 217 515 013,35	1 315 897 342,00
5.Pěstitelské celky trvalých porostů	025	0015	0,00	0,00
6.Základní stádo a tažná zvířata	026	0016	0,00	0,00
7.Drobný dlouhodobý hmotný majetek	028	0017	345 124 469,10	332 519 866,07
8.Ostatní dlouhodobý hmotný majetek	029	0018	40 770 172,60	35 177 896,96
9.Nedokončený dlouhodobý hmotný majetek	042	0019	249 795 785,52	333 587 840,60
10.Poskytnuté zálohy na dlouhodobý hmotný majetek	052	0020	712 950,00	0,00
<b>III. Dlouhodobý finanční majetek celkem</b>	<b>ř.22 až 28</b>	<b>0021</b>	<b>51 000,00</b>	<b>51 000,00</b>
1.Podíly v ovládaných a řízených osobách	061	0022	0,00	0,00
2.Podíly v osobách pod podstatným vlivem	062	0023	0,00	50 000,00
3.Dluhové cenné papíry držené do splatnosti	063	0024	51 000,00	1 000,00
4.Půjčky organizačním složkám	066	0025	0,00	0,00
5.Ostatní dlouhodobé půjčky	067	0026	0,00	0,00
6.Ostatní dlouhodobý finanční majetek	069	0027	0,00	0,00
7.Požizovaný dlouhodobý finanční majetek	043	0028	0,00	0,00
<b>IV. Oprávky k dlouhodobému majetku celkem</b>	<b>ř.30 až 40</b>	<b>0029</b>	<b>-1 899 446 434,22</b>	<b>-2 038 005 093,74</b>

1.Oprávký k nehmotným výsledkům výzkumu a vývoje	072	0030	0,00	-9 440,00
2.Oprávký k softwaru	073	0031	-18 614 655,12	-25 060 196,68
3.Oprávký k ocenitelným právům	074	0032	0,00	0,00
4.Oprávký k drobnému dlouhodobému nehm. majetku	078	0033	-27 509 575,85	-26 015 438,61
5.Oprávký k ostatnímu dlouhodobému nehm. majetku	079	0034	0,00	0,00
6.Oprávký ke stavbám	081	0035	-660 561 499,48	-714 887 744,98
7.Oprávký k samost.movitým věcem a soub movit.věcí	082	0036	-806 866 168,45	-904 334 510,44
8.Oprávký k pěstitelským celkům trvalých porostů	085	0037	0,00	0,00
9.Oprávký k základnímu stádu a tažným zvířatům	086	0038	0,00	0,00
10.Oprávký k drobnému dlouhodobému hmot. majetku	088	0039	-345 124 362,72	-332 519 866,07
11.Oprávký k ostatnímu dlouhodobému hmot. majetku	089	0040	-40 770 172,60	-35 177 896,96
<b>B. Krátkodobý majetek celkem</b>	<b>ř.42+52+72+81</b>	<b>0041</b>	<b>334 701 821,44</b>	<b>329 160 428,08</b>
<b>I. Zásoby celkem</b>	<b>ř.43 až 51</b>	<b>0042</b>	<b>7 520 944,00</b>	<b>8 360 943,43</b>
1.Materiál na skladě	112	0043	4 814 708,72	4 487 483,90
2.Materiál na cestě	119	0044	0,00	0,00
3.Nedokončená výroba	121	0045	287 167,28	243 714,63
4.Polotovary vlastní výroby	122	0046	0,00	0,00
5.Výrobky	123	0047	0,00	0,00
6.Zvířata	124	0048	0,00	0,00
7.Zboží na skladě a v prodejnách	132	0049	2 419 068,00	3 629 744,90
8.Zboží na cestě	139	0050	0,00	0,00
9.Poskytnuté zálohy na zásoby	z 314	0051	0,00	0,00
<b>II. Pohledávky celkem</b>	<b>ř.53 až71</b>	<b>0052</b>	<b>59 540 295,59</b>	<b>38 502 917,91</b>
1.Odběratelé	311	0053	24 572 946,04	25 843 945,26
2.Směnky k inkasu	312	0054	0,00	0,00
3.Pohledávky za eskontované cenné papíry	313	0055	0,00	0,00
4.Poskytnuté provozní zálohy	z 314	0056	2 825 755,62	1 439 526,03
5.Ostatní pohledávky	315	0057	20 621 029,70	2 615 726,57
6.Pohledávky za zaměstnanci	335	0058	253 071,58	370 978,05
7.Pohledávky za institucemi soc.zabezp. a veř.zdrav.poj	336	0059	0,00	0,00
8.Daň z příjmů	341	0060	1 790 346,70	25 665,00
9.Ostatní přímé daně	342	0061	0,00	0,00
10.Daň z přidané hodnoty	343	0062	0,00	0,00
11.Ostatní daně a poplatky	345	0063	2 235,00	12 575,00
12.Nároky na dotace a ostatní zúčtování se st.rozpočtem	346	0064	0,00	0,00
13.Nároky na dotace a ostatní zúčtování s rozpočtem orgánů územních samosprávných celků	348	0065	0,00	0,00
14.Pohledávky za účastníky sdružení	358	0066	0,00	0,00
15.Pohledávky z pevných termínových operací	373	0067	0,00	0,00
16.Pohledávky z emitovaných dluhopisů	375	0068	0,00	0,00
17.Jiné pohledávky	378	0069	1 304 303,15	760 414,50
18.Dohadné účty aktivní	388	0070	9 995 698,06	9 198 846,90

19.Opravná položka k pohledávkám	391	0071	-1 825 090,26	-1 764 759,40
III. Krátkodobý finanční majetek celkem	ř.73 až 80	0072	252 483 422,50	271 772 221,48
1.Pokladna	211	0073	478 514,26	100 015,50
2.Ceniny	213	0074	766 907,22	933 862,22
3.Účty v bankách	221	0075	251 238 001,02	270 735 807,56
4.Majetkové cenné papíry k obchodování	251	0076	0,00	0,00
5.Dluhové cenné papíry k obchodování	253	0077	0,00	0,00
6.Ostatní cenné papíry	256	0078	0,00	0,00
7.Pořizovaný krátkodobý finanční majetek	259	0079	0,00	0,00
8.Peníze na cestě	261	0080	0,00	2 536,20
IV. Jiná aktiva celkem	ř.82 až 84	0081	15 157 159,35	10 524 345,26
1.Náklady příštích období	381	0082	6 877 904,86	8 090 416,19
2.Příjmy příštích období	385	0083	8 228 095,09	2 433 025,99
3.Kursově rozdíly aktivní	386	0084	51 159,40	903,08
Aktiva celkem	ř. 1+41	0085	3 059 889 567,90	3 331 727 753,29
<b>PASIVA</b>			<b>č. 3</b>	<b>č. 4</b>
A. Vlastní zdroje celkem	ř.87+91	0086	2 843 452 473,65	3 139 637 178,50
I. Jmění celkem	ř.88 až 90	0087	2 833 898 739,26	3 099 215 170,32
1.Vlastní jmění	901	0088	2 746 197 435,85	2 983 110 296,42
2.Fondy	911	0089	87 701 303,41	116 104 873,90
3.Oceňovací rozdíly z přecenění majetku a závazků	921	0090	0,00	0,00
II. Výsledek hospodaření celkem	ř.92 až 94	0091	9 553 734,39	40 422 008,18
1.Účet výsledku hospodaření	963	0092		40 422 008,18
2.Výsledek hospodaření ve schvalovacím řízení	931	0093	9 553 734,39	
3.Nerozdělený zisk,neuhrazená ztráta minulých let	932	0094	0,00	0,00
B. Cizí zdroje celkem	ř.96+98+106+130	0095	216 437 094,25	192 090 574,79
I. Rezervy celkem	ř.97	0096	3 427 368,00	0,00
1.Rezervy	941	0097	3 427 368,00	0,00
II. Dlouhodobé závazky celkem	ř.99 až 105	0098	0,00	0,00
1.Dlouhodobé bankovní úvěry	951	0099	0,00	0,00
2.Emitované dluhopisy	953	0100	0,00	0,00
3.Závazky z pronájmu	954	0101	0,00	0,00
4.Přijaté dlouhodobé zálohy	955	0102	0,00	0,00
5.Dlouhodobé směnky k úhradě	958	0103	0,00	0,00
6.Dohadné účty pasivní	z389	0104	0,00	0,00
7.Ostatní dlouhodobé závazky	959	0105	0,00	0,00
III. Krátkodobé závazky celkem	ř.107 až 129	0106	170 980 391,11	149 133 678,42
1.Dodavatelé	321	0107	41 755 849,80	18 676 042,29
2.Směnky k úhradě	322	0108	0,00	0,00
3.Přijaté zálohy	324	0109	35 974 899,45	24 982 039,38
4.Ostatní závazky	325	0110	45 152 318,77	47 048 355,38
5.Zaměstnanci	331	0111	5 266 764,00	5 812 784,00
6.Ostatní závazky vůči zaměstnancům	333	0112	98 818,00	269,00
7.Závazky k institucím sociálního zabezpečení a veřejného zdravotního pojištění	336	0113	25 223 073,00	26 965 050,00
8.Daň z příjmu	341	0114	0,00	0,00
9.Ostatní přímé daně	342	0115	9 056 111,00	10 082 366,00

10.Daň z přidané hodnoty	343	0116	778 839,50	1 009 665,00
11.Ostatní daně a poplatky	345	0117	0,00	0,00
12.Závazky ze vztahu ke státnímu rozpočtu	346	0118	408 676,20	566 593,94
13.Závazky ze vztahu k rozpočtu orgánů územních samosprávných celků	348	0119	0,00	0,00
14.Závazky z upsaných nesploc.cen. papírů a podílů	367	0120	0,00	0,00
15.Závazky k účastníkům sdružení	368	0121	0,00	0,00
16.Závazky z pevných termínových operací	373	0122	0,00	0,00
17.Jiné závazky	379	0123	3 087 138,62	2 310 771,46
18.Krátkodobé bankovní úvěry	231	0124	0,00	0,00
19.Eskontní úvěry	232	0125	0,00	0,00
20.Emitované krátkodobé dluhopisy	241	0126	0,00	0,00
21.Vlastní dluhopisy	255	0127	0,00	0,00
22.Dohadné účty pasivní	z389	0128	3 236 189,91	11 679 741,97
23.Ostatní krátkodobé finanční výpomoci	249	0129	941 712,86	0,00
IV. Jiná pasiva celkem	ř.131 až 133	0130	42 029 335,14	42 956 896,37
1.Výdaje příštích období	383	0131	268 743,07	256 740,55
2.Výnosy příštích období	384	0132	41 760 204,96	42 696 917,60
3.Kursově rozdíly pasivní	387	0133	387,11	3 238,22
Pasiva celkem	ř.86+95	0134	3 059 889 567,90	3 331 727 753,29

<b>Tabulka č. 1.1.b</b>			
Organizace: VUT v Brně			
ROZVAHA (BALANCE)			
			<b>Kč</b>
Uspořádání a označování položek rozvahy (balance)	účet / součet	řádek	celkem
<b>AKTIVA</b>			<b>č.1</b>
A.Dlouhodobý majetek celkem	ř.2+10+21+29	0001	3 002 567 325,21
I. Dlouhodobý nehmotný majetek celkem	ř.3 až 9	0002	90 942 017,33
1.Nehmotné výsledky výzkumu a vývoje	012	0003	800 000,00
2.Software	013	0004	51 195 675,86
3.Ocenitelná práva	014	0005	0,00
4.Drobný dlouhodobý nehmotný majetek	018	0006	26 015 438,61
5.Ostatní dlouhodobý nehmotný majetek	019	0007	0,00
6.Nedokončený dlouhodobý nehmotný majetek	041	0008	12 930 902,86
7.Poskytnuté zálohy na dlouhodobý nehmotný majetek	051	0009	0,00
II. Dlouhodobý hmotný majetek celkem	ř.11 až 20	0010	4 949 579 401,62
1.Pozemky	031	0011	183 870 649,34
2.Umělecká díla, předměty a sbírky	032	0012	9 893 691,00
3.Stavby	021	0013	2 738 632 115,65
4.Samostatné movité věci a soubory movitých věcí	022	0014	1 315 897 342,00
5.Pěstitelské celky trvalých porostů	025	0015	0,00
6.Základní stádo a tažná zvířata	026	0016	0,00
7.Drobný dlouhodobý hmotný majetek	028	0017	332 519 866,07
8.Ostatní dlouhodobý hmotný majetek	029	0018	35 177 896,96
9.Nedokončený dlouhodobý hmotný majetek	042	0019	333 587 840,60

10.Poskytnuté zálohy na dlouhodobý hmotný majetek	052	0020	0,00
III. Dlouhodobý finanční majetek celkem	ř.22 až 28	0021	51 000,00
1.Podíly v ovládaných a řízených osobách	061	0022	0,00
2.Podíly v osobách pod podstatným vlivem	062	0023	50 000,00
3.Dluhové cenné papíry držené do splatnosti	063	0024	1 000,00
4.Půjčky organizačním složkám	066	0025	0,00
5.Ostatní dlouhodobé půjčky	067	0026	0,00
6.Ostatní dlouhodobý finanční majetek	069	0027	0,00
7.Pořizovaný dlouhodobý finanční majetek	043	0028	0,00
IV. Oprávky k dlouhodobému majetku celkem	ř.30 až 40	0029	-2 038 005 093,74
1.Oprávky k nehmotným výsledkům výzkumu a vývoje	072	0030	-9 440,00
2.Oprávky k softwaru	073	0031	-25 060 196,68
3.Oprávky k ocenitelným právům	074	0032	0,00
4.Oprávky k drobnému dlouhodobému nehm. majetku	078	0033	-26 015 438,61
5.Oprávky k ostatnímu dlouhodobému nehm. majetku	079	0034	0,00
6.Oprávky ke stavbám	081	0035	-714 887 744,98
7.Oprávky k samost.movitým věcem a soub.movit.věcí	082	0036	-904 334 510,44
8.Oprávky k pěstitelským celkům trvalých porostů	085	0037	0,00
9.Oprávky k základnímu stádu a tažným zvířatům	086	0038	0,00
10.Oprávky k drobnému dlouhodobému hmot. majetku	088	0039	-332 519 866,07
11.Oprávky k ostatnímu dlouhodobému hmot. majetku	089	0040	-35 177 896,96
B. Krátkodobý majetek celkem	ř.42+52+72+81	0041	329 160 428,08
I. Zásoby celkem	ř.43 až 51	0042	8 360 943,43
1.Materiál na skladě	112	0043	4 487 483,90
2.Materiál na cestě	119	0044	0,00
3.Nedokončená výroba	121	0045	243 714,63
4.Polotovary vlastní výroby	122	0046	0,00
5.Výrobky	123	0047	0,00
6.Zvířata	124	0048	0,00
7.Zboží na skladě a v prodejnách	132	0049	3 629 744,90
8.Zboží na cestě	139	0050	0,00
9.Poskytnuté zálohy na zásoby	z 314	0051	0,00
II. Pohledávky celkem	ř.53 až 71	0052	38 502 917,91
1.Odběratelé	311	0053	25 843 945,26
2.Směnky k inkasu	312	0054	0,00
3.Pohledávky za eskontované cenné papíry	313	0055	0,00
4.Poskytnuté provozní zálohy	z 314	0056	1 439 526,03
5.Ostatní pohledávky	315	0057	2 615 726,57
6.Pohledávky za zaměstnanci	335	0058	370 978,05
7.Pohledávky za institucemi soc.zabezp. a veř.zdrav.poj	336	0059	0,00
8.Daň z příjmů	341	0060	25 665,00
9.Ostatní přímé daně	342	0061	0,00
10.Daň z přidané hodnoty	343	0062	0,00
11.Ostatní daně a poplatky	345	0063	12 575,00
12.Nároky na dotace a ostatní zúčtování se st.ozpočtem	346	0064	0,00
13.Nároky na dotace a ostatní zúčtování s rozpočtem orgánů územních samosprávných celků	348	0065	0,00
14.Pohledávky za účastníky sdružení	358	0066	0,00
15.Pohledávky z pevných termínových operací	373	0067	0,00
16.Pohledávky z emitovaných dluhopisů	375	0068	0,00
17.Jiné pohledávky	378	0069	760 414,50

18.Dohadné účty aktivní	388	0070	9 198 846,90
19.Opravná položka k pohledávkám	391	0071	-1 764 759,40
<b>III. Krátkodobý finanční majetek celkem</b>	<b>ř.73 až 80</b>	<b>0072</b>	<b>271 772 221,48</b>
1.Pokladna	211	0073	100 015,50
2.Ceniny	213	0074	933 862,22
3.Účty v bankách	221	0075	270 735 807,56
4.Majetkové cenné papíry k obchodování	251	0076	0,00
5.Dluhové cenné papíry k obchodování	253	0077	0,00
6.Ostatní cenné papíry	256	0078	0,00
7.Pořizovaný krátkodobý finanční majetek	259	0079	0,00
8.Peníze na cestě	261	0080	2 536,20
<b>IV. Jiná aktiva celkem</b>	<b>ř.82 až 84</b>	<b>0081</b>	<b>10 524 345,26</b>
1.Náklady příštích období	381	0082	8 090 416,19
2.Příjmy příštích období	385	0083	2 433 025,99
3.Kurové rozdíly aktivní	386	0084	903,08
<b>Aktiva celkem</b>	<b>ř. 1+41</b>	<b>0085</b>	<b>3 331 727 753,29</b>
<b>PASIVA</b>			<b>č.2</b>
<b>A. Vlastní zdroje celkem</b>	<b>ř.87+91</b>	<b>0086</b>	<b>3 139 637 178,50</b>
<b>I. Jmění celkem</b>	<b>ř.88 až 90</b>	<b>0087</b>	<b>3 168 971 618,07</b>
1.Vlastní jmění	901	0088	3 052 866 744,17
2.Fondy	911	0089	116 104 873,90
3.Oceňovací rozdíly z přecenění majetku a závazků	921	0090	0,00
<b>II. Výsledek hospodaření celkem</b>	<b>ř.92 až 94</b>	<b>0091</b>	<b>-29 334 439,57</b>
1.Účet výsledku hospodaření	963	0092	-29 334 439,57
2.Výsledek hospodaření ve schvalovacím řízení	931	0093	0,00
3.Nerozdělený zisk,neuhrazená ztráta minulých let	932	0094	0,00
<b>B. Cizí zdroje celkem</b>	<b>ř.96+98+106+130</b>	<b>0095</b>	<b>192 090 574,79</b>
<b>I. Rezervy celkem</b>	<b>ř.97</b>	<b>0096</b>	<b>0,00</b>
1.Rezervy	941	0097	0,00
<b>II. Dlouhodobé závazky celkem</b>	<b>ř.99 až 105</b>	<b>0098</b>	<b>0,00</b>
1.Dlouhodobé bankovní úvěry	951	0099	0,00
2.Emitované dluhopisy	953	0100	0,00
3.Závazky z pronájmu	954	0101	0,00
4.Přijaté dlouhodobé zálohy	955	0102	0,00
5.Dlouhodobé směnky k úhradě	958	0103	0,00
6.Dohadné účty pasivní	z389	0104	0,00
7.Ostatní dlouhodobé závazky	959	0105	0,00
<b>III. Krátkodobé závazky celkem</b>	<b>ř.107 až 129</b>	<b>0106</b>	<b>149 133 678,42</b>
1.Dodavatelé	321	0107	18 676 042,29
2.Směnky k úhradě	322	0108	0,00
3.Přijaté zálohy	324	0109	24 982 039,38
4.Ostatní závazky	325	0110	47 048 355,38
5.Zaměstnanci	331	0111	5 812 784,00
6.Ostatní závazky vůči zaměstnancům	333	0112	269,00
7.Závazky k institucím sociálního zabezpečení a veřejného zdravotního pojištění	336	0113	26 965 050,00
8.Daň z příjmu	341	0114	0,00
9.Ostatní přímé daně	342	0115	10 082 366,00
10.Daň z přidané hodnoty	343	0116	1 009 665,00
11.Ostatní daně a poplatky	345	0117	0,00

12.Závazky ze vztahu ke státnímu rozpočtu	346	0118	566 593,94
13.Závazky ze vztahu k rozpočtu orgánů územních samosprávných celků	348	0119	0,00
14.Závazky z upsaných nesplac.cen. papírů a podílů	367	0120	0,00
15.Závazky k účastníkům sdružení	368	0121	0,00
16.Závazky z pevných termínových operací	373	0122	0,00
17.Jiné závazky	379	0123	2 310 771,46
18.Krátkodobé bankovní úvěry	231	0124	0,00
19.Eskontní úvěry	232	0125	0,00
20.Emitované krátkodobé dluhopisy	241	0126	0,00
21.Vlastní dluhopisy	255	0127	0,00
22.Dohadné účty pasivní	z389	0128	11 679 741,97
23.Ostatní krátkodobé finanční výpomoci	249	0129	0,00
IV. Jiná pasiva celkem	ř.131 až 133	0130	42 956 896,37
1.Výdaje příštích období	383	0131	256 740,55
2.Výnosy příštích období	384	0132	42 696 917,60
3.Kursově rozdíly pasivní	387	0133	3 238,22
Pasiva celkem	ř.86+95	0134	3 331 727 753,29

### Komentář k rozvaze:

#### AKTIVA

V průběhu roku 2003 došlo ke zvýšení úhrnu aktiv o 271.838 tis. Kč, na němž se významnou měrou podílely následující položky:

- § dlouhodobý nehmotný majetek, u kterého došlo ze zvýšení o 18.693 tis. Kč, a to zejména vlivem zvýšení zůstatku na účtu 013 – Software,
- § budovy, stavby a haly (účet 021), u nichž došlo ke zvýšení o 232.028 tis. Kč, a to zejména zařazením dokončených investičních akcí, např. rekonstrukce areálu Božetěchova 2, rekonstrukce a oprava objektu A Veveří 95, třetí etapa rekonstrukce VZT poslucháren P3 a P6, dokončení objektu Inkubátor nových technologií v areálu PPV, aj.,
- § samostatné movité věci a soubory movitých věcí (účet 022), u kterých došlo k nárůstu o částku 98.382 tis. Kč,
- § krátkodobý finanční majetek, kde došlo k nárůstu o částku 19.289 tis.Kč, a to zejména zvýšením zůstatku na bankovních účtech.

Úhrn aktiv byl ovlivněn snížením stavu pohledávek o částku 21.037 tis. Kč. Struktura pohledávek k 31.12.2003 byla následující:

	tis. Kč
Pohledávky za odběrateli	25.844
z toho po lhůtě splatnosti	12.797
Poskytnuté provozní zálohy	1.440
Ostatní pohledávky	2.616
Pohledávky za zaměstnanci	371
Daň z příjmu a ostatní daně a poplatky	38
Jiné pohledávky	760

**PASIVA**

Vlastní zdroje byly v roce 2003 navýšeny o 296.185 tis. Kč.

Struktura pasiv je výrazně ovlivněna výkladem vyhlášky 504/2002 Sb. V souladu s metodikou MF ČR vykazuje VUT v Brně dva hospodářské výsledky.

Struktura pasiv bez snížení odpisů z dotovaného majetku:

Položka rozvahy	Stav k 31.12.2003	Nárůst/pokles v roce 2003
Vlastní zdroje celkem	3.139.637	296.185
Jmění celkem	3.168.972	335.073
Vlastní jmění	3.052.867	306.669
Fondy	116.105	28.404
Hospodářský výsledek celkem	-29.334	-38.888

tis.Kč

Struktura pasiv po snížení odpisů z dotovaného majetku:

Položka rozvahy	Stav k 31.12.2003	Nárůst/pokles v roce 2003
Vlastní zdroje celkem	3.139.637	296.185
Jmění celkem	3.099.215	265.316
Vlastní jmění	2.983.110	236.913
Fondy	116.105	28.404
Hospodářský výsledek celkem	40.422	30.868

tis. Kč

Cizí zdroje v průběhu roku 2003 poklesly o 24.347 tis. Kč, a to zejména vlivem snížení krátkodobých závazků:

§ vůči dodavatelům o 23.080 tis. Kč

§ přijatých záloh o 10.993 tis. Kč.

<b>Tabulka č. 1.2 sumář</b> (1.2.a škola, 1.2.b KaM, 1.2.c. ŠLaZP)				
(bez snížení odpisů z dotovaného majetku)				
<b>Výkaz zisku a ztráty</b>				
				<b>Kč</b>
Uspořádání a označování položek výkazu zisku a ztráty	účet / součet	řádek	hlavní činnost	doplňková činnost
<b>A. Náklady</b>				
I. Spotřebované nákupy celkem	ř.2 až 5	0001	248 911 726,74	23 568 195,35
1.Spotřeba materiálu	501	0002	160 406 542,60	12 903 971,12
2.Spotřeba energie	502	0003	87 356 634,14	7 765 176,70
3.Spotřeba ostatních neskladovatelných dodávek	503	0004	0,00	0,00
4.Prodané zboží	504	0005	1 148 550,00	2 899 047,53
II.Služby celkem	ř.7 až 10	0006	251 652 818,82	22 424 784,10
5.Opravy a udržování	511	0007	81 047 071,31	6 854 760,13
6.Cestovné	512	0008	32 201 392,53	1 383 554,22
7.Náklady na reprezentaci	513	0009	2 678 227,08	181 523,60
8.Ostatní služby	518	0010	135 726 127,90	14 004 946,15
III.Osobní náklady celkem	ř.12 až 16	0011	741 341 547,88	27 126 634,32



9.Mzdové náklady	521	0012	549 026 416,00	22 434 486,00
10.Zákonné sociální pojištění	524	0013	185 550 858,28	4 652 878,32
11.Ostatní sociální pojištění	525	0014	0,00	0,00
12.Zákonné sociální náklady	527	0015	5 602 815,60	39 270,00
13.Ostatní sociální náklady	528	0016	1 161 458,00	0,00
IV.Daně a poplatky celkem	ř.18 až 20	0017	2 387 458,71	12 322,00
14.Daň silniční	531	0018	177 438,00	11 822,00
15.Daň z nemovitosti	532	0019	2 158 672,00	0,00
16.Ostatní daně a poplatky	538	0020	51 348,71	500,00
V.Ostatní náklady celkem	ř.22 až 29	0021	180 649 030,42	35 387 573,86
17.Smluvní pokuty a úroky z prodlení	541	0022	342,25	0,00
18.Ostatní pokuty a penále	542	0023	500,00	30 700,00
19.Odpis nedobytné pohledávky	543	0024	1 467 831,16	92 050,10
20.Úroky	544	0025	5 750,36	0,00
21.Kursové ztráty	545	0026	2 315 065,38	6 560,60
22.Dary	546	0027	27 006,10	0,00
23.Manka a škody	548	0028	632 907,33	0,00
24.Jiné ostatní náklady	549	0029	176 199 627,84	35 258 263,16
VI.Odpisy,prodaný majetek,tvorba rezerv a opr.položek celkem	ř.31 až 36	0030	204 179 179,87	106 626,04
25.Odpisy dlouhodobého nehmotného a hmotného majetku	551	0031	200 807 851,41	0,00
26.Zůstatková cena prodaného dlouhod. nehmot. a hmot.maj.	552	0032	1 672 688,80	0,00
27.Prodané cenné papíry a podíly	553	0033	0,00	0,00
28.Prodaný materiál	554	0034	0,00	0,00
29.Tvorba rezerv	556	0035	0,00	0,00
30.Tvorba opravných položek	559	0036	1 698 639,66	106 626,04
VII.Poskytnuté příspěvky celkem	ř.38 a 39	0037	580 164,72	0,00
31.Poskyt. příspěvky zúčtované mezi organizačními složkami	581	0038	0,00	0,00
32.Poskytnuté členské příspěvky	582	0039	580 164,72	0,00
VIII.Daň z příjmů celkem	ř.41	0040	0,00	0,00
33.Dodatečné odvody daně z příjmů	595	0041	0,00	0,00
Náklady celkem	ř.1+6+11+17+21+ 30+37+40	0042	1 629 701 927,16	108 626 135,67
<b>B. Výnosy</b>			<b>hlavní činnost</b>	<b>doplňková činnost</b>
I.Tržby za vlastní výkony a za zboží celkem	ř.44 až 46	0043	150 568 879,91	104 715 046,26
1.Tržby za vlastní výrobky	601	0044	693,00	1 519,00
2.Tržby z prodeje služeb	602	0045	150 333 798,61	101 104 606,06
3.Tržby za prodané zboží	604	0046	234 388,30	3 608 921,20
II.Změny stavu vnitroorganizačních zásob celkem	ř.48 až 51	0047	-74 445,39	-1 056,80
4.Změna stavu zásob nedokončené výroby	611	0048	-74 445,39	-1 056,80
5.Změna stavu zásob polotovarů	612	0049	0,00	0,00
6.Změna stavu zásob výrobků	613	0050	0,00	0,00
7.Změna stavu zvířat	614	0051	0,00	0,00
III.Aktivace celkem	ř.53 až 56	0052	9 859 433,49	0,00
8.Aktivace materiálu a zboží	621	0053	2 218 250,00	0,00
9.Aktivace vnitroorganizačních služeb	622	0054	660 650,00	0,00
10.Aktivace dlouhodobého nehmotného majetku	623	0055	6 980 533,49	0,00
11.Aktivace dlouhodobého hmotného majetku	624	0056	0,00	0,00

IV.Ostatní výnosy celkem	ř.58 až 64	0057	78 396 417,39	27 429 966,80
12.Smluvní pokuty a úroky z prodlení	641	0058	29 673,06	9 079,84
13.Ostatní pokuty a penále	642	0059	0,00	0,00
14.Platby za odepsané pohledávky	643	0060	0,00	0,00
15.Úroky	644	0061	5 661 023,54	696,00
16.Kurové zisky	645	0062	925 842,00	0,00
17.Zúčtování fondů	648	0063	2 679 879,00	0,00
18.Jiné ostatní výnosy	649	0064	69 099 999,79	27 420 190,96
V.Tržby z prodeje majetku,zúčtování rezerv a opr.položek celkem	ř.66 až 72	0065	2 230 667,76	3 513 800,00
19.Tržby z prodeje dlouhodobého nehmot. a hmot. majetku	652	0066	530 274,10	0,00
20.Tržby z prodeje cenných papírů a podílů	653	0067	0,00	0,00
21.Tržby z prodeje materiálu	654	0068	10 498,10	26 570,00
22.Výnosy z krátkodobého finančního majetku	655	0069	0,00	0,00
23.Zúčtování rezerv	656	0070	0,00	3 427 368,00
24.Výnosy z dlouhodobého finančního majetku	657	0071	0,00	0,00
25.Zúčtování opravných položek	659	0072	1 689 895,56	59 862,00
VI.Přijaté příspěvky celkem	ř.74 až 76	0073	1 664 208,55	0,00
26.Přijaté příspěvky zúčtované mezi organizačními složkami	681	0074	0,00	0,00
27.Přijaté příspěvky (dary)	682	0075	1 664 208,55	0,00
28.Přijaté členské příspěvky	684	0076	0,00	0,00
VII.Provozní dotace celkem	ř.78	0077	1 330 690 705,29	0,00
29.Provozní dotace	691	0078	1 330 690 705,29	0,00
Výnosy celkem	ř.43+47+52+57+65+73+77	0079	1 573 335 867,00	135 657 756,26
<b>C. Výsledek hospodaření před zdaněním</b>	ř.79 - 42	0080	-56 366 060,16	27 031 620,59
34.Daň z příjmů	591	0081	0,00	0,00
<b>D. Výsledek hospodaření po zdanění</b>	ř.80 - 81	0082	-56 366 060,16	27 031 620,59

<b>Tabulka č. 1.2.a škola</b>				
<b>(bez snížení odpisů z dotovaného majetku)</b>				
				<b>Kč</b>
<b>Uspořádání a označování položek výkazu zisku a ztráty</b>	<b>účet / součet</b>	<b>řádek</b>	<b>hlavní činnost</b>	<b>doplňková činnost</b>
<b>A. Náklady</b>				
I. Spotřebované nákupy celkem	ř.2 až 5	0001	162 146 102,65	11 751 177,57
1.Spotřeba materiálu	501	0002	115 161 019,43	4 328 689,63
2.Spotřeba energie	502	0003	45 836 533,22	7 422 487,94
3.Spotřeba ostatních neskladovatelných dodávek	503	0004	0,00	0,00
4.Prodané zboží	504	0005	1 148 550,00	0,00
II.Služby celkem	ř.7 až 10	0006	216 113 360,34	21 358 413,83
5.Opravy a udržování	511	0007	61 029 054,05	6 559 605,64
6.Cestovné	512	0008	32 187 790,83	1 374 764,64
7.Náklady na reprezentaci	513	0009	2 669 704,48	180 706,60
8.Ostatní služby	518	0010	120 226 810,98	13 243 336,95
III.Osobní náklady celkem	ř.12 až 16	0011	695 625 905,77	24 516 335,56
9.Mzdové náklady	521	0012	515 092 544,00	20 491 698,00

10.Zákonné sociální pojištění	524	0013	174 000 995,17	3 985 367,56
11.Ostatní sociální pojištění	525	0014	0,00	0,00
12.Zákonné sociální náklady	527	0015	5 495 022,60	39 270,00
13.Ostatní sociální náklady	528	0016	1 037 344,00	0,00
IV.Daně a poplatky celkem	ř.18 až 20	0017	2 376 953,71	12 322,00
14.Daň silniční	531	0018	169 513,00	11 822,00
15.Daň z nemovitosti	532	0019	2 158 672,00	0,00
16.Ostatní daně a poplatky	538	0020	48 768,71	500,00
V.Ostatní náklady celkem	ř.22 až 29	0021	177 858 898,77	26 835 211,78
17.Smluvní pokuty a úroky z prodlení	541	0022	342,25	0,00
18.Ostatní pokuty a penále	542	0023	500,00	30 700,00
19.Odpis nedobytné pohledávky	543	0024	1 467 831,16	88 560,00
20.Úroky	544	0025	5 750,36	0,00
21.Kursově ztráty	545	0026	2 314 967,20	5 961,94
22.Dary	546	0027	27 006,10	0,00
23.Manka a škody	548	0028	632 907,33	0,00
24.Jiné ostatní náklady	549	0029	173 409 594,37	26 709 989,84
VI.Odpisy,prodaný majetek,tvorba rezerv a opr.položek celkem	ř.31 až 36	0030	189 467 593,84	106 626,04
25.Odpisy dlouhodobého nehmotného a hmotného majetku	551	0031	186 096 473,38	0,00
26.Zůstatková cena prodaného dlouhod. nehmot. a hmot.maj.	552	0032	1 672 480,80	0,00
27.Prodané cenné papíry a podíly	553	0033	0,00	0,00
28.Prodaný materiál	554	0034	0,00	0,00
29.Tvorba rezerv	556	0035	0,00	0,00
30.Tvorba opravných položek	559	0036	1 698 639,66	106 626,04
VII.Poskytnuté příspěvky celkem	ř.38 a 39	0037	580 164,72	0,00
31.Poskyt. příspěvky zúčtované mezi organizačními složkami	581	0038	0,00	0,00
32.Poskytnuté členské příspěvky	582	0039	580 164,72	0,00
VIII.Daň z příjmů celkem	ř.41	0040	0,00	0,00
33.Dodatečné odvody daně z příjmů	595	0041	0,00	0,00
Náklady celkem	ř.1+6+11+17+21+ 30+37+40	0042	1 444 168 979,80	84 580 086,78
<b>B. Výnosy</b>			<b>hlavní činnost</b>	<b>doplňková činnost</b>
I.Tržby za vlastní výkony a za zboží celkem	ř.44 až 46	0043	57 741 410,61	80 370 725,92
1.Tržby za vlastní výrobky	601	0044	693,00	1 519,00
2.Tržby z prodeje služeb	602	0045	57 506 329,31	80 342 771,52
3.Tržby za prodané zboží	604	0046	234 388,30	26 435,40
II.Změny stavu vnitroorganizačních zásob celkem	ř.48 až 51	0047	-74 445,39	-1 056,80
4.Změna stavu zásob nedokončené výroby	611	0048	-74 445,39	-1 056,80
5.Změna stavu zásob polotovarů	612	0049	0,00	0,00
6.Změna stavu zásob výrobků	613	0050	0,00	0,00
7.Změna stavu zvířat	614	0051	0,00	0,00
III.Aktivace celkem	ř.53 až 56	0052	9 859 433,49	0,00
8.Aktivace materiálu a zboží	621	0053	2 218 250,00	0,00
9.Aktivace vnitroorganizačních služeb	622	0054	660 650,00	0,00
10.Aktivace dlouhodobého nehmotného majetku	623	0055	6 980 533,49	0,00
11.Aktivace dlouhodobého hmotného majetku	624	0056	0,00	0,00

IV.Ostatní výnosy celkem	ř.58 až 64	0057	73 726 304,09	23 836 956,03
12.Smluvní pokuty a úroky z prodlení	641	0058	29 673,06	1 762,64
13.Ostatní pokuty a penále	642	0059	0,00	0,00
14.Platby za odepsané pohledávky	643	0060	0,00	0,00
15.Úroky	644	0061	5 326 830,73	696,00
16.Kursově zisky	645	0062	925 842,00	0,00
17.Zúčtování fondů	648	0063	2 360 879,00	0,00
18.Jiné ostatní výnosy	649	0064	65 083 079,30	23 834 497,39
V.Tržby z prodeje majetku,zúčtování rezerv a opr.položek celkem	ř.66 až 72	0065	2 230 667,76	3 513 800,00
19.Tržby z prodeje dlouhodobého nehmot. a hmot. majetku	652	0066	530 274,10	0,00
20.Tržby z prodeje cenných papírů a podílů	653	0067	0,00	0,00
21.Tržby z prodeje materiálu	654	0068	10 498,10	26 570,00
22.Výnosy z krátkodobého finančního majetku	655	0069	0,00	0,00
23.Zúčtování rezerv	656	0070	0,00	3 427 368,00
24.Výnosy z dlouhodobého finančního majetku	657	0071	0,00	0,00
25.Zúčtování opravných položek	659	0072	1 689 895,56	59 862,00
VI.Přijaté příspěvky celkem	ř.74 až 76	0073	1 664 208,55	0,00
26.Přijaté příspěvky zúčtované mezi organizačními složkami	681	0074	0,00	0,00
27.Přijaté příspěvky (dary)	682	0075	1 664 208,55	0,00
28.Přijaté členské příspěvky	684	0076	0,00	0,00
VII.Provozní dotace celkem	ř.78	0077	1 243 338 605,29	0,00
29.Provozní dotace	691	0078	1 243 338 605,29	0,00
Výnosy celkem	ř.43+47+52+57+65+73+77	0079	1 388 486 184,40	107 720 425,15
<b>C. Výsledek hospodaření před zdaněním</b>	ř.79 - 42	0080	-55 682 795,40	23 140 338,37
34.Daň z příjmů	591	0081	0,00	0,00
<b>D. Výsledek hospodaření po zdanění</b>	ř.80 - 81	0082	-55 682 795,40	23 140 338,37

**Tabulka č. 1.2.b KaM****(bez snížení odpisů z dotovaného majetku)**

Kč				
Uspořádání a označování položek výkazu zisku a ztráty	účet / součet	řádek	hlavní činnost	doplňková činnost
<b>A. Náklady</b>				
I. Spotřebované nákupy celkem	ř.2 až 5	0001	86 765 624,09	11 817 017,78
1.Spotřeba materiálu	501	0002	45 245 523,17	8 575 281,49
2.Spotřeba energie	502	0003	41 520 100,92	342 688,76
3.Spotřeba ostatních neskladovatelných dodávek	503	0004	0,00	0,00
4.Prodané zboží	504	0005	0,00	2 899 047,53
II.Služby celkem	ř.7 až 10	0006	35 539 458,48	1 066 370,27
5.Opravy a udržování	511	0007	20 018 017,26	295 154,49
6.Cestovné	512	0008	13 601,70	8 789,58
7.Náklady na reprezentaci	513	0009	8 522,60	817,00
8.Ostatní služby	518	0010	15 499 316,92	761 609,20
III.Osobní náklady celkem	ř.12 až 16	0011	45 715 642,11	2 610 298,76
9.Mzdové náklady	521	0012	33 933 872,00	1 942 788,00
10.Zákonné sociální pojištění	524	0013	11 549 863,11	667 510,76

11.Ostatní sociální pojištění	525	0014	0,00	0,00
12.Zákonné sociální náklady	527	0015	107 793,00	0,00
13.Ostatní sociální náklady	528	0016	124 114,00	0,00
IV.Daně a poplatky celkem	ř.18 až 20	0017	10 505,00	0,00
14.Daň silniční	531	0018	7 925,00	0,00
15.Daň z nemovitosti	532	0019	0,00	0,00
16.Ostatní daně a poplatky	538	0020	2 580,00	0,00
V.Ostatní náklady celkem	ř.22 až 29	0021	2 790 131,65	8 552 362,08
17.Smluvní pokuty a úroky z prodlení	541	0022	0,00	0,00
18.Ostatní pokuty a penále	542	0023	0,00	0,00
19.Odpis nedobytné pohledávky	543	0024	0,00	3 490,10
20.Úroky	544	0025	0,00	0,00
21.Kurové ztráty	545	0026	98,18	598,66
22.Dary	546	0027	0,00	0,00
23.Manka a škody	548	0028	0,00	0,00
24.Jiné ostatní náklady	549	0029	2 790 033,47	8 548 273,32
VI.Odpisy,prodaný majetek,tvorba rezerv a opr.položek celkem	ř.31 až 36	0030	14 711 586,03	0,00
25.Odpisy dlouhodobého nehmotného a hmotného majetku	551	0031	14 711 378,03	0,00
26.Zůstatková cena prodaného dlouhod. nehmot. a hmot.maj.	552	0032	208,00	0,00
27.Prodané cenné papíry a podíly	553	0033	0,00	0,00
28.Prodaný materiál	554	0034	0,00	0,00
29.Tvorba rezerv	556	0035	0,00	0,00
30.Tvorba opravných položek	559	0036	0,00	0,00
VII.Poskytnuté příspěvky celkem	ř.38 a 39	0037	0,00	0,00
31.Poskyt. příspěvky zúčtované mezi organizačními složkami	581	0038	0,00	0,00
32.Poskytnuté členské příspěvky	582	0039	0,00	0,00
VIII.Daň z příjmů celkem	ř.41	0040	0,00	0,00
33.Dodatečné odvody daně z příjmů	595	0041	0,00	0,00
Náklady celkem	ř.1+6+11+17+21+ 30+37+40	0042	185 532 947,36	24 046 048,89
<b>B. Výnosy</b>			<b>hlavní činnost</b>	<b>doplňková činnost</b>
I.Tržby za vlastní výkony a za zboží celkem	ř.44 až 46	0043	92 827 469,30	24 344 320,34
1.Tržby za vlastní výrobky	601	0044	0,00	0,00
2.Tržby z prodeje služeb	602	0045	92 827 469,30	20 761 834,54
3.Tržby za prodané zboží	604	0046	0,00	3 582 485,80
II.Změny stavu vnitroorganizačních zásob celkem	ř.48 až 51	0047	0,00	0,00
4.Změna stavu zásob nedokončené výroby	611	0048	0,00	0,00
5.Změna stavu zásob polotovarů	612	0049	0,00	0,00
6.Změna stavu zásob výrobků	613	0050	0,00	0,00
7.Změna stavu zvířat	614	0051	0,00	0,00
III.Aktivace celkem	ř.53 až 56	0052	0,00	0,00
8.Aktivace materiálu a zboží	621	0053	0,00	0,00
9.Aktivace vnitroorganizačních služeb	622	0054	0,00	0,00
10.Aktivace dlouhodobého nehmotného majetku	623	0055	0,00	0,00
11.Aktivace dlouhodobého hmotného majetku	624	0056	0,00	0,00
IV.Ostatní výnosy celkem	ř.58 až 64	0057	4 670 113,30	3 593 010,77
12.Smluvní pokuty a úroky z prodlení	641	0058	0,00	7 317,20

13.Ostatní pokuty a penále	642	0059	0,00	0,00
14.Platby za odepsané pohledávky	643	0060	0,00	0,00
15.Úroky	644	0061	334 192,81	0,00
16.Kursově zisky	645	0062	0,00	0,00
17.Zúčtování fondů	648	0063	319 000,00	0,00
18.Jiné ostatní výnosy	649	0064	4 016 920,49	3 585 693,57
V.Tržby z prodeje majetku,zúčtování rezerv a opr.položek celkem	ř.66 až 72	0065	0,00	0,00
19.Tržby z prodeje dlouhodobého nehmot. a hmot. majetku	652	0066	0,00	0,00
20.Tržby z prodeje cenných papírů a podílů	653	0067	0,00	0,00
21.Tržby z prodeje materiálu	654	0068	0,00	0,00
22.Výnosy z krátkodobého finančního majetku	655	0069	0,00	0,00
23.Zúčtování rezerv	656	0070	0,00	0,00
24.Výnosy z dlouhodobého finančního majetku	657	0071	0,00	0,00
25.Zúčtování opravných položek	659	0072	0,00	0,00
VI.Přijaté příspěvky celkem	ř.74 až 76	0073	0,00	0,00
26.Přijaté příspěvky zúčtované mezi organizačními složkami	681	0074	0,00	0,00
27.Přijaté příspěvky (dary)	682	0075	0,00	0,00
28.Přijaté členské příspěvky	684	0076	0,00	0,00
VII.Provozní dotace celkem	ř.78	0077	87 352 100,00	0,00
29.Provozní dotace	691	0078	87 352 100,00	0,00
Výnosy celkem	ř.43+47+52+57+65+73+77	0079	184 849 682,60	27 937 331,11
<b>C. Výsledek hospodaření před zdaněním</b>	ř.79 - 42	0080	-683 264,76	3 891 282,22
34.Daň z příjmů	591	0081	0,00	0,00
<b>D. Výsledek hospodaření po zdanění</b>	ř.80 - 81	0082	-683 264,76	3 891 282,22

<b>Tabulka č. 1.2. d</b>				
<b>Výkaz zisku a ztráty - BILANCE</b>				
				<b>Kč</b>
<b>Uspořádání a označování položek výkazu zisku a ztráty</b>	<b>účet / součet</b>	<b>řádek</b>	<b>hlavní činnost</b>	<b>doplňková činnost</b>
<b>A. Náklady</b>				
I. Spotřebované nákupy celkem	ř.2 až 5	0001	248 911 726,74	23 568 195,35
1.Spotřeba materiálu	501	0002	160 406 542,60	12 903 971,12
2.Spotřeba energie	502	0003	87 356 634,14	7 765 176,70
3.Spotřeba ostatních neskladovatelných dodávek	503	0004	0,00	0,00
4.Prodané zboží	504	0005	1 148 550,00	2 899 047,53
II.Služby celkem	ř.7 až 10	0006	251 652 818,82	22 424 784,10
5.Opravy a udržování	511	0007	81 047 071,31	6 854 760,13
6.Cestovné	512	0008	32 201 392,53	1 383 554,22
7.Náklady na reprezentaci	513	0009	2 678 227,08	181 523,60
8.Ostatní služby	518	0010	135 726 127,90	14 004 946,15
III.Osobní náklady celkem	ř.12 až 16	0011	741 341 547,88	27 126 634,32
9.Mzdové náklady	521	0012	549 026 416,00	22 434 486,00
10.Zákonné sociální pojištění	524	0013	185 550 858,28	4 652 878,32
11.Ostatní sociální pojištění	525	0014	0,00	0,00

12.Zákonné sociální náklady	527	0015	5 602 815,60	39 270,00
13.Ostatní sociální náklady	528	0016	1 161 458,00	0,00
IV.Daně a poplatky celkem	ř.18 až 20	0017	2 387 458,71	12 322,00
14.Daň silniční	531	0018	177 438,00	11 822,00
15.Daň z nemovitosti	532	0019	2 158 672,00	0,00
16.Ostatní daně a poplatky	538	0020	51 348,71	500,00
V.Ostatní náklady celkem	ř.22 až 29	0021	180 649 030,42	35 387 573,86
17.Smluvní pokuty a úroky z prodlení	541	0022	342,25	0,00
18.Ostatní pokuty a penále	542	0023	500,00	30 700,00
19.Odpis nedobytné pohledávky	543	0024	1 467 831,16	92 050,10
20.Úroky	544	0025	5 750,36	0,00
21.Kursová ztráty	545	0026	2 315 065,38	6 560,60
22.Dary	546	0027	27 006,10	0,00
23.Manka a škody	548	0028	632 907,33	0,00
24.Jiné ostatní náklady	549	0029	176 199 627,84	35 258 263,16
VI.Odpisy,prodaný majetek,tvorba rezerv a opr.položek celkem	ř.31 až 36	0030	134 422 732,12	106 626,04
25.Odpisy dlouhodobého nehmotného a hmotného majetku	551	0031	131 051 403,66	0,00
26.Zůstatková cena prodaného dlouhod. nehmot. a hmot.maj.	552	0032	1 672 688,80	0,00
27.Prodané cenné papíry a podíly	553	0033	0,00	0,00
28.Prodaný materiál	554	0034	0,00	0,00
29.Tvorba rezerv	556	0035	0,00	0,00
30.Tvorba opravných položek	559	0036	1 698 639,66	106 626,04
VII.Poskytnuté příspěvky celkem	ř.38 a 39	0037	580 164,72	0,00
31.Poskyt. příspěvky zúčtované mezi organizačními složkami	581	0038	0,00	0,00
32.Poskytnuté členské příspěvky	582	0039	580 164,72	0,00
VIII.Daň z příjmů celkem	ř.41	0040	0,00	0,00
33.Dodatečné odvody daně z příjmů	595	0041	0,00	0,00
Náklady celkem	ř.1+6+11+17+21+ 30+37+40	0042	1 559 945 479,41	108 626 135,67
<b>B. Výnosy</b>			<b>hlavní činnost</b>	<b>doplňková činnost</b>
I.Tržby za vlastní výkony a za zboží celkem	ř.44 až 46	0043	150 568 879,91	104 715 046,26
1.Tržby za vlastní výrobky	601	0044	693,00	1 519,00
2.Tržby z prodeje služeb	602	0045	150 333 798,61	101 104 606,06
3.Tržby za prodané zboží	604	0046	234 388,30	3 608 921,20
II.Změny stavu vnitroorganizačních zásob celkem	ř.48 až 51	0047	-74 445,39	-1 056,80
4.Změna stavu zásob nedokončené výroby	611	0048	-74 445,39	-1 056,80
5.Změna stavu zásob polotovarů	612	0049	0,00	0,00
6.Změna stavu zásob výrobků	613	0050	0,00	0,00
7.Změna stavu zvířat	614	0051	0,00	0,00
III.Aktivace celkem	ř.53 až 56	0052	9 859 433,49	0,00
8.Aktivace materiálu a zboží	621	0053	2 218 250,00	0,00
9.Aktivace vnitroorganizačních služeb	622	0054	660 650,00	0,00
10.Aktivace dlouhodobého nehmotného majetku	623	0055	6 980 533,49	0,00
11.Aktivace dlouhodobého hmotného majetku	624	0056	0,00	0,00
IV.Ostatní výnosy celkem	ř.58 až 64	0057	78 396 417,39	27 429 966,80
12.Smluvní pokuty a úroky z prodlení	641	0058	29 673,06	9 079,84

13.Ostatní pokuty a penále	642	0059	0,00	0,00
14.Platby za odepsané pohledávky	643	0060	0,00	0,00
15.Úroky	644	0061	5 661 023,54	696,00
16.Kursově zisky	645	0062	925 842,00	0,00
17.Zúčtování fondů	648	0063	2 679 879,00	0,00
18.Jiné ostatní výnosy	649	0064	69 099 999,79	27 420 190,96
V.Tržby z prodeje majetku,zúčtování rezerv a opr.položek celkem	ř.66 až 72	0065	2 230 667,76	3 513 800,00
19.Tržby z prodeje dlouhodobého nehmot. a hmot. majetku	652	0066	530 274,10	0,00
20.Tržby z prodeje cenných papírů a podílů	653	0067	0,00	0,00
21.Tržby z prodeje materiálu	654	0068	10 498,10	26 570,00
22.Výnosy z krátkodobého finančního majetku	655	0069	0,00	0,00
23.Zúčtování rezerv	656	0070	0,00	3 427 368,00
24.Výnosy z dlouhodobého finančního majetku	657	0071	0,00	0,00
25.Zúčtování opravných položek	659	0072	1 689 895,56	59 862,00
VI.Přijaté příspěvky celkem	ř.74 až 76	0073	1 664 208,55	0,00
26.Přijaté příspěvky zúčtované mezi organizačními složkami	681	0074	0,00	0,00
27.Přijaté příspěvky (dary)	682	0075	1 664 208,55	0,00
28.Přijaté členské příspěvky	684	0076	0,00	0,00
VII.Provozní dotace celkem	ř.78	0077	1 330 690 705,29	0,00
29.Provozní dotace	691	0078	1 330 690 705,29	0,00
Výnosy celkem	ř.43+47+52+57+65+73+77	0079	1 573 335 867,00	135 657 756,26
<b>C. Výsledek hospodaření před zdaněním</b>	ř.79 - 42	0080	13 390 387,59	27 031 620,59
34.Daň z příjmů	591	0081	0,00	0,00
<b>D. Výsledek hospodaření po zdanění</b>	ř.80 - 81	0082	13 390 387,59	27 031 620,59

<b>Tabulka č. 1.2. e</b>			
<b>Výkaz zisku a ztráty - jednosloupcová</b>			
			<b>Kč</b>
<b>Uspořádání a označování položek výkazu zisku a ztráty</b>	<b>účet / součet</b>	<b>řádek</b>	<b>celkem</b>
<b>A. Náklady</b>			
I. Spotřebované nákupy celkem	ř.2 až 5	0001	272 479 922,09
1.Spotřeba materiálu	501	0002	173 310 513,72
2.Spotřeba energie	502	0003	95 121 810,84
3.Spotřeba ostatních neskladovatelných dodávek	503	0004	0
4.Prodané zboží	504	0005	4 047 597,53
II.Služby celkem	ř.7 až 10	0006	274 077 602,92
5.Opravy a udržování	511	0007	87 901 831,44
6.Cestovné	512	0008	33 584 946,75
7.Náklady na reprezentaci	513	0009	2 859 750,68
8.Ostatní služby	518	0010	149 731 074,05
III.Osobní náklady celkem	ř.12 až 16	0011	768 468 182,20
9.Mzdové náklady	521	0012	571 460 902,00
10.Zákonné sociální pojištění	524	0013	190 203 736,60
11.Ostatní sociální pojištění	525	0014	0,00
12.Zákonné sociální náklady	527	0015	5 642 085,60
13.Ostatní sociální náklady	528	0016	1 161 458,00



IV.Daně a poplatky celkem	ř.18 až 20	0017	2 399 780,71
14.Daň silniční	531	0018	189 260,00
15.Daň z nemovitosti	532	0019	2 158 672,00
16.Ostatní daně a poplatky	538	0020	51 848,71
V.Ostatní náklady celkem	ř.22 až 29	0021	216 036 604,28
17.Smluvní pokuty a úroky z prodlení	541	0022	342,25
18.Ostatní pokuty a penále	542	0023	31 200,00
19.Odpis nedobytné pohledávky	543	0024	1 559 881,26
20.Úroky	544	0025	5 750,36
21.Kurové ztráty	545	0026	2 321 625,98
22.Dary	546	0027	27 006,10
23.Manka a škody	548	0028	632 907,33
24.Jiné ostatní náklady	549	0029	211 457 891,00
VI.Odpisy,prodaný majetek,tvorba rezerv a opr.položek celkem	ř.31 až 36	0030	204 285 805,91
25.Odpisy dlouhodobého nehmotného a hmotného majetku	551	0031	200 807 851,41
26.Zůstatková cena prodaného dlouhod. nehmot. a hmot.maj.	552	0032	1 672 688,80
27.Prodané cenné papíry a podíly	553	0033	0,00
28.Prodaný materiál	554	0034	0,00
29.Tvorba rezerv	556	0035	0,00
30.Tvorba opravných položek	559	0036	1 805 265,70
VII.Poskytnuté příspěvky celkem	ř.38 a 39	0037	580 164,72
31.Poskyt. příspěvky zúčtované mezi organizačními složkami	581	0038	0,00
32.Poskytnuté členské příspěvky	582	0039	580 164,72
VIII.Daň z příjmů celkem	ř.41	0040	0,00
33.Dodatečné odvody daně z příjmů	595	0041	0,00
Náklady celkem	ř.1+6+11+17+21+30+37+40	0042	1 738 328 062,83
<b>B. Výnosy</b>			<b>celkem</b>
I.Tržby za vlastní výkony a za zboží celkem	ř.44 až 46	0043	255 283 926,17
1.Tržby za vlastní výrobky	601	0044	2 212,00
2.Tržby z prodeje služeb	602	0045	251 438 404,67
3.Tržby za prodané zboží	604	0046	3 843 309,50
II.Změny stavu vnitroorganizačních zásob celkem	ř.48 až 51	0047	-75 502,19
4.Změna stavu zásob nedokončené výroby	611	0048	-75 502,19
5.Změna stavu zásob polotovarů	612	0049	0,00
6.Změna stavu zásob výrobků	613	0050	0,00
7.Změna stavu zvířat	614	0051	0,00
III.Aktivace celkem	ř.53 až 56	0052	9 859 433,49
8.Aktivace materiálu a zboží	621	0053	2 218 250,00
9.Aktivace vnitroorganizačních služeb	622	0054	660 650,00
10.Aktivace dlouhodobého nehmotného majetku	623	0055	6 980 533,49
11.Aktivace dlouhodobého hmotného majetku	624	0056	0,00
IV.Ostatní výnosy celkem	ř.58 až 64	0057	105 826 384,19
12.Smluvní pokuty a úroky z prodlení	641	0058	38 752,90
13.Ostatní pokuty a penále	642	0059	0,00
14.Platby za odepsané pohledávky	643	0060	0,00
15.Úroky	644	0061	5 661 719,54
16.Kurové zisky	645	0062	925 842,00
17.Zúčtování fondů	648	0063	2 679 879,00
18.Jiné ostatní výnosy	649	0064	96 520 190,75
V.Tržby z prodeje majetku,zúčtování rezerv a opr.položek celkem	ř.66 až 72	0065	5 744 467,76

19.Tržby z prodeje dlouhodobého nehmot. a hmot. majetku	652	0066	530 274,10
20.Tržby z prodeje cenných papírů a podílů	653	0067	0,00
21.Tržby z prodeje materiálu	654	0068	37 068,10
22.Výnosy z krátkodobého finančního majetku	655	0069	0,00
23.Zúčtování rezerv	656	0070	3 427 368,00
24.Výnosy z dlouhodobého finančního majetku	657	0071	0,00
25.Zúčtování opravných položek	659	0072	1 749 757,56
VI.Přijaté příspěvky celkem	ř.74 až 76	0073	1 664 208,55
26.Přijaté příspěvky zúčtované mezi organizačními složkami	681	0074	0,00
27.Přijaté příspěvky (dary)	682	0075	1 664 208,55
28.Přijaté členské příspěvky	684	0076	0,00
VII.Provozní dotace celkem	ř.78	0077	1 330 690 705,29
29.Provozní dotace	691	0078	1 330 690 705,29
Výnosy celkem	ř.43+47+52+ 57+65+73+77	0079	1 708 993 623,26
<b>C. Výsledek hospodaření před zdaněním</b>	ř.79 - 42	0080	-29 334 439,57
34.Daň z příjmů	591	0081	0,00
<b>D. Výsledek hospodaření po zdanění</b>	ř.80 - 81	0082	-29 334 439,57

<b>Tabulka č. 1.3</b>			
<b>Doplňující údaje pro veřejné vysoké školy</b>			
Název údaje	č.řádku	v Kč	
		Přijato sl.1	Skutečnost sl.2
A.Dotace na provoz celkem ze státního rozpočtu (ř.2+10)	1	1 272 873 000,00	1 272 306 406,00
v tom: 1. Dotace na provoz vč. běžných výdajů na program. financování (ř.3+9)	2	941 164 000,00	940 999 945,00
v tom: kapitola 333 (ř.4+8)	3	927 996 000,00	927 831 945,00
tom:základní dotace	4	842 802 000,00	842 640 845,00
z toho:školní a lesní zem. podniky	5	0,00	0,00
stipendia	6	26 325 000,00	26 325 000,00
běžné výdaje zahrnuté do program.financování	7	0,00	0,00
dotace na ubytování a strav. studentů	8	85 194 000,00	85 191 100,00
ostatní kapitoly	9	13 168 000,00	13 168 000,00
2. Dotace na výzkum a vývoj (ř.11+12)	10	331 709 000,00	331 306 461,00
v tom: institucionální	11	94 377 000,00	94 377 000,00
úcelová (ř.13+14+15)	12	237 332 000,00	236 929 461,00
v tom: kapitola 333	13	138 145 000,00	137 762 501,00
GAČR	14	65 379 000,00	65 358 960,00
ostatní kapitoly	15	33 808 000,00	33 808 000,00
B. Dotace z rezervního fondu MŠMT	16	29 417 000,00	29 417 000,00
C. Dotace z ÚSC (ř.18+19)	17	30 000,00	30 000,00
v tom: 1. Dotace na provoz	18	30 000,00	30 000,00
2. Dotace na VaV ř.20+21)	19	0,00	0,00
v tom: institucionální	20	0,00	0,00
úcelová	21	0,00	0,00
D. Dotace ostatní (např. ze zahraničí, dary) ř.23+24)	22	28 937 623,29	28 937 623,29
v tom: 1. Dotace na provoz	23	20 461 139,29	20 461 139,29
2. Dotace na VaV (ř.25+26)	24	8 476 484,00	8 476 484,00
v tom: institucionální	25	0,00	0,00

účelová	26	8 476 484,00	8 476 484,00
E. Dotace na dlouhodobý majetek celkem	27	99 071 000,00	99 071 000,00
z toho: dotace mimo programové financování	28	99 071 000,00	99 071 000,00
		k 1. dni úč.obd.	k posl.dni úč.obd.
F. Fondy celkem (úč.911) (ř.30+31+32+33)	29	87 701 303,41	116 104 873,90
Fond odměn	30	2 974 408,80	3 595 261,40
Fond rezervní	31	13 912 169,94	13 912 169,94
Fond reprodukce dlouhodobého majetku	32	66 341 768,47	91 533 780,83
Stipendijní fond	33	4 472 956,20	7 063 661,73
G. Celková částka, o kterou budou sníženy odpisy (z dotovaného majetku dle §38 (9) Vyhl.504/2002 Sb.), HV a vl.jmění.	34	X	69 756 447,75

<b>Tabulka č. 1.4</b>					
<b>Hospodářský výsledek (včetně vnitroorganizačních výkonů)</b>					
					<b>tis. Kč</b>
<b>Součásti VVŠ</b> <b>(jmenovitě)</b>	<b>HV z hlavní</b> <b>činnosti</b>	<b>HV</b> <b>z doplňkové</b> <b>činnosti</b>	<b>HV celkem</b>	<b>Položky</b> <b>upravující</b> <b>HV (+, -)</b>	<b>Upravený HV</b>
Celoškolské středisko	-72 061,03	-239,14	-72 300,17		
Fakulta stavební	-1 128,29	1 155,99	27,71		
Fakulta strojního inženýrství	7 053,24	4 799,96	11 853,20		
Fakulta elektrotechniky a komunikačních technologií	3 028,92	767,99	3 796,92		
Fakulta architektury	-459,93	499,12	39,19		
Fakulta výtvarných umění	14,05	67,68	81,73		
Fakulta informačních technologií	0,00	20,18	20,18		
Fakulta chemická	712,65	0,00	712,65		
Fakulta podnikatelská	1 867,45	37,44	1 904,89		
Rektorát	4 925,97	16 132,91	21 058,88		
Koleje a menzy v Brně	0,42	3 469,97	3 470,39		
<b>C e l k e m</b>	<b>-56 046,55</b>	<b>26 712,11</b>	<b>-29 334,44</b>		
<b>Součásti VVŠ</b> <b>(HV kladný)</b>					
Fakulta stavební	-1 128,29	1 155,99	27,71		
Fakulta strojního inženýrství	7 053,24	4 799,96	11 853,20		
Fakulta elektrotechniky a komunikačních technologií	3 028,92	767,99	3 796,92		
Fakulta architektury	-459,93	499,12	39,19		
Fakulta výtvarných umění	14,05	67,68	81,73		
Fakulta informačních technologií	0,00	20,18	20,18		
Fakulta chemická	712,65	0,00	712,65		
Fakulta podnikatelská	1 867,45	37,44	1 904,89		
Rektorát	4 925,97	16 132,91	21 058,88		
Koleje a menzy v Brně	0,42	3 469,97	3 470,39		
<b>C e l k e m</b>	<b>16 014,48</b>	<b>26 951,25</b>	<b>42 965,73</b>		
<b>Součásti VVŠ</b> <b>(HV záporný)</b>					
Celoškolské středisko	-72 061,03	-239,14	-72 300,17		
<b>C e l k e m</b>	<b>-72 061,03</b>	<b>-239,14</b>	<b>-72 300,17</b>		

<b>Hospodářský výsledek (bez vnitroorganizačních výkonů)</b>					
					<b>tis. Kč</b>
<b>Součásti VVŠ</b> <b>(jmenovitě)</b>	<b>HV z hlavní</b> <b>činnosti</b>	<b>HV z</b> <b>doplňkové</b> <b>činnosti</b>	<b>HV celkem</b>	<b>Položky</b> <b>upravující</b> <b>HV (+, -)</b>	<b>Upravený HV</b>
Celoškolské středisko	-70 551,51	-239,14	-70 790,65		
Fakulta stavební	-1 410,57	1 155,99	-254,58		
Fakulta strojního inženýrství	5 369,20	4 815,87	10 185,07		

Fakulta elektrotechniky a komunikačních technologií	1 974,76	767,99	2 742,75		
Fakulta architektury	-477,53	466,77	-10,76		
Fakulta výtvarných umění	458,42	67,68	526,10		
Fakulta informačních technologií	3 330,84	20,18	3 351,02		
Fakulta chemická	1 300,00	0,00	1 300,00		
Fakulta podnikatelská	2 623,14	37,44	2 660,58		
Rektorát	1 700,46	16 047,55	17 748,01		
Koleje a menzy v Brně	-683,26	3 891,28	3 208,02		
<b>C e l k e m</b>	<b>-56 366,06</b>	<b>27 031,62</b>	<b>-29 334,44</b>		
<b>Součástí VVŠ (HV kladný)</b>					
Fakulta stavební	-1 410,57	1 155,99	-254,58		
Fakulta strojního inženýrství	5 369,20	4 815,87	10 185,07		
Fakulta elektrotechniky a komunikačních technologií	1 974,76	767,99	2 742,75		
Fakulta architektury	-477,53	466,77	-10,76		
Fakulta výtvarných umění	458,42	67,68	526,10		
Fakulta informačních technologií	3 330,84	20,18	3 351,02		
Fakulta chemická	1 300,00	0,00	1 300,00		
Fakulta podnikatelská	2 623,14	37,44	2 660,58		
Rektorát	1 700,46	16 047,55	17 748,01		
Koleje a menzy v Brně	-683,26	3 891,28	3 208,02		
<b>C e l k e m</b>	<b>14 185,45</b>	<b>27 270,76</b>	<b>41 456,21</b>		
<b>Součástí VVŠ (HV záporný)</b>					
Celoškolské středisko	-70 551,51	-239,14	-70 790,65		
<b>C e l k e m</b>	<b>-70 551,51</b>	<b>-239,14</b>	<b>-70 790,65</b>		

Tabulka č. 1.4 a					
Nerozdělený zisk, neuhrazená ztráta					
					tis. Kč
Stav k	31.12.1999	31.12.2000	31.12.2001	31.12.2002	31.12.2003
Účet 932	0,00	0,00	0,00	0,00	0,00

## Rozbor hospodářského výsledku

### Způsob vypořádání výsledku hospodaření z předcházejícího účetního období - rozdělení zisku z roku 2002

Dopisem MŠMT ČR ze dne 4. srpna 2003 č.j.: 23364/03-30 bylo uzavřeno hospodaření VUT v Brně za rok 2002 bez výhrad a současně bylo schváleno rozdělení hospodářského výsledku VUT v Brně ve výši 9.553,73 tis. Kč do těchto fondů:

v tis. Kč

Fond odměn	2 400,48
Fond stipendijní	517,71
FRIM	6 635,54

**Hospodářský výsledek roku 2003**

Hospodářský výsledek VVŠ v roce 2003 byl významně ovlivněn výkladem § 38, odst. 9 vyhlášky 504/2002 Sb., který stanoví, že ve výkazu zisku a ztráty se sníží náklady v položce Odpisy dlouhodobého nehmotného a hmotného majetku o poměrnou část zjištěných odpisů majetku pořízeného z dotací. Podle metodiky MF ČR se v průběhu účetního období účtuje o všech nákladech (tedy i o odpisech majetku pořízeného z dotací), pouze na konci účetního období se upraví výkaz zisku a ztráty tak, že se vyloučí náklady na odpisy z majetku pořízeného z dotací. V rozvaze se současně o stejnou částku sníží i položka Vlastní jmění.

V souladu s výše uvedenou metodikou vykazuje Vysoké učení technické v Brně tyto dva hospodářské výsledky – v účetnictví a upravený ve výkazech účetní závěrky:

<b>Bez snížení odpisů z dotace majetku:</b>	<b>-29,334.439,57 Kč</b>
z toho: hlavní činnost	-56,66.060,16 Kč
doplňková činnost	27,31.620,59 Kč
<b>Po snížení odpisů z dotace majetku</b>	<b>40,422.008,18 Kč</b>
z toho: hlavní činnost	13,90.387,59 Kč
doplňková činnost	27,31.620,59 Kč

Vykázaná účetní ztráta - bez snížení odpisů z dotace majetku - je způsobena nedostatečným krytím účetních odpisů finančními prostředky získanými z dotace i z vlastních příjmů. Vykázaná ztráta, nekrytá finančními prostředky, bude vyrovnána snížením vlastního jmění VUT v Brně. Tento princip je v souladu se směrnicí kvestora č. 59/2003 Vnitřní pravidla hospodaření, která byla odsouhlasena auditorskou společností MAIN AUDIT, s.r.o.

Nekráčené naplnění fondu reprodukce investičního majetku vlivem odpisů k 31.12.2003 by představovalo částku 200.807,85 tis. Kč. Podle výše uvedené metodiky činilo snížení odpisů z majetku pořízeného z dotací 69.756,45 tis. Kč. Skutečné naplnění fondu reprodukce investičního majetku bylo provedeno ve výši 171.473,41 tis. Kč, které odpovídá vyrovnanému cash flow školy ve vztahu k hospodářskému výsledku po snížení odpisů z dotace majetku.

## 2. Analýza příjmů a výdajů

## 2.1 Příjmy

Tabulka č. 2.1.1.a			
Neinvestiční dotace z kapitoly MŠMT (333)			
Č.ř.	Neinvestiční dotace - druh	Poskytnuté prostředky k 31.12.2003	Vratka do SR
			tis. Kč
<b>1</b>	<b>Základní dotace celkem</b>	<b>872 219,00</b>	<b>161,16</b>
	v tom: (dle jednotlivých ukazatelů A-I):		
	"A" - Vzdělávací činnost	736 778,00	0,00
	"C" - Stipendia studentů doktor. stud. progr.	54 863,00	0,00
	"D" - Studující cizinci a mezinár. spolupráce	18 093,00	65,16
	v tom: <i>studenti, kteří nejsou st. občany ČR</i>	2 217,00	47,00
	<i>zahranič. studenti (krátkodobý pobyt)</i>	131,00	11,00
	<i>Program AKTION</i>	101,00	0,00
	<i>Program CEEPUS</i>	308,00	7,16
	<i>SOCRATES - ERASMUS</i>	15 336,00	0,00
	"F" - Fond vzdělávací politiky	3 690,00	0,00
	"G" - Projekty FR VŠ	21 260,00	23,92
	"I" - Transformační a rozvojové programy	37 535,00	72,08
<b>2</b>	<b>Na ubytování a stravování studentů</b>	<b>85 194,00</b>	<b>2,90</b>
<b>3</b>	<b>Dotace na výzkum a vývoj</b>	<b>232 522,00</b>	<b>382,50</b>
	v tom: Institucionální – specifický výzkum	94 377,00	0,00
	Výzkumné záměry	98 572,00	0,00
	Veřejná zakázka	0,00	0,00
	Účelové prostředky na VaV v členění dle jednotlivých programů:	39 573,00	382,50
	v tom: <i>Program KONTAKT</i>	1 888,00	0,00
	<i>Program COST</i>	5 581,00	0,00
	<i>Program INGO</i>	761,00	382,50
	<i>Program EUREKA</i>	1 825,00	0,00
	<i>Program Zpřístupňování výsledků VaV české veřejnosti</i>	230,00	0,00
	<i>Program Informační zdroje pro VaV</i>	1 214,00	0,00
	<i>Program Podpora začínajících pracovníků</i>	380,00	0,00
	<i>Výzkumná centra</i>	27 694,00	0,00
<b>4</b>	<b>Celkem: (ř.1+ř.2+ř.3)</b>	<b>1 189 935,00</b>	<b>546,55</b>
<b>5</b>	<b>Kapitálové dotace mimo programové financování</b>	<b>51 899,00</b>	<b>0,00</b>
	v tom: <i>FR VŠ</i>	28 459,00	0,00
	<i>Transformační a rozvojové programy</i>	23 440,00	0,00
<b>6</b>	<b>Kapitálové dotace na VaV</b>	<b>47 172,00</b>	<b>0,00</b>
	v tom: <i>Výzkumné záměry</i>	32 512,00	0,00
	<i>Program KONTAKT</i>	200,00	0,00
	<i>Program COST</i>	1 740,00	0,00
	<i>Program Informační zdroje pro VaV</i>	520,00	0,00
	<i>Výzkumná centra</i>	12 200,00	0,00

<b>Tabulka č. 2.1.1.b</b>				
<b>Dotace z kapitoly MŠMT na financování programů reprodukce majetku</b>				
<b>tis.Kč</b>				
Č.ř.	Dotace – identifikace programu podle ISPROFIN	Poskytnuté prostředky k 31.12.2003		
		investice	neinvestice	celkem
1	333 310 Výstavba a obnova budov a staveb vysokých škol	199 500	4 118	203 618
2	233340 Podpora rozvoje a obnovy materiálně technické základny VVŠ	6 000	7 000	13 000
	<b>Celkem: (ř.1 až 2)</b>	<b>205 500</b>	<b>11 118</b>	<b>216 618</b>

<b>Tabulka č. 2.1.2.a</b>					
<b>Ostatní dotace – neinvestiční prostředky</b>					
<b>tis. Kč</b>					
Č.ř.	Příjmy dotačního charakteru (bez kap. 333)	Provoz	Výzkum a vývoj	Celkem poskytnuto k 31.12.03	Vratka do SR
<b>1</b>	<b>Z kapitol státního rozpočtu celkem (bez MŠMT)</b>	<b>2 000,00</b>	<b>99 187,00</b>	<b>101 187,00</b>	<b>20,04</b>
	v tom: Programy GA AV ČR	0,00	1 540,00	1 540,00	0,00
	Programy MZe	0,00	19,00	19,00	0,00
	Programy MPO	0,00	31 873,00	31 873,00	0,00
	Programy GA ČR	0,00	65 379,00	65 379,00	20,04
	Programy NBÚ	0,00	376,00	376,00	0,00
	Programy MK ČR	2 000,00	0,00	2 000,00	0,00
<b>2</b>	<b>Z obcí, ÚSC, státní fondy celkem</b>	<b>30,00</b>	<b>0,00</b>	<b>30,00</b>	<b>0,00</b>
	v tom: město Znojmo	30,00	0,00	30,00	0,00
<b>3</b>	<b>Ze zahraničí celkem:</b>	<b>20 460,83</b>	<b>8 476,48</b>	<b>28 937,31</b>	<b>0,00</b>
	v tom: Programy TEMPUS	2 877,16	0,00	2 877,16	0,00
	Programy PHARE	-62,88	0,00	-62,88	0,00
	Programy 5. rámc. programu	4 082,79	0,00	4 082,79	0,00
	Program SOCRATES (ERASMUS, MINERVA)	4 864,95	0,00	4 864,95	0,00
	Program Leonardo	5 105,26	0,00	5 105,26	0,00
	Programy zahraniční ostatní	2 501,44	8 476,48	10 977,92	0,00
	Prostředky zahraniční ostatní	1 092,11	0,00	1 092,11	0,00
<b>4</b>	<b>Celkem: (ř.1+ř.2+ř.3)</b>	<b>22 490,83</b>	<b>107 663,48</b>	<b>130 154,31</b>	<b>20,04</b>



<b>Tabulka č. 2.1.2.b</b>							
<b>Ministerstvo školství, mládeže a tělovýchovy + ostatní dotace – neinvestiční prostředky</b>							
							<b>tis. Kč</b>
Č.ř.	Příjmy dotačního charakteru	Provoz	Koleje a menzy	Celkem	Výzkum a vývoj	Celkem	Vratka do SR
<b>1</b>	<b>Z kapitoly MŠMT</b>	<b>872 219,00</b>	<b>85 194,00</b>	<b>957 413,00</b>	<b>232 522,00</b>	<b>1 189 935,00</b>	<b>546,55</b>
<b>2</b>	<b>Z kapitol státního rozpočtu celkem (bez MŠMT)</b>	<b>2 000,00</b>	<b>0,00</b>	<b>2 000,00</b>	<b>99 187,00</b>	<b>101 187,00</b>	<b>20,04</b>
	v tom: AV ČR	0,00	0,00	0,00	1 540,00	1 540,00	0,00
	MZe ČR	0,00	0,00	0,00	19,00	19,00	0,00
	MPO ČR	0,00	0,00	0,00	31 873,00	31 873,00	0,00
	GA ČR	0,00	0,00	0,00	65 379,00	65 379,00	20,04
	NBÚ ČR	0,00	0,00	0,00	376,00	376,00	0,00
	MK ČR	2 000,00	0,00	2 000,00	0,00	2 000,00	0,00
<b>3</b>	<b>Z obcí, ÚSC, státní fondy celkem</b>	<b>30,00</b>	<b>0,00</b>	<b>30,00</b>	<b>0,00</b>	<b>30,00</b>	<b>0,00</b>
	město Znojmo	30,00	0,00	30,00	0,00	30,00	0,00
<b>4</b>	<b>Ze zahraničí celkem:</b>	<b>20 460,83</b>	<b>0,00</b>	<b>20 460,83</b>	<b>8 476,48</b>	<b>28 937,31</b>	<b>0,00</b>
	Programy TEMPUS	2 877,16	0,00	2 877,16	0,00	2 877,16	0,00
	Programy PHARE	-62,88	0,00	-62,88	0,00	-62,88	0,00
	Programy 5. rámc. programu	4 082,79	0,00	4 082,79	0,00	4 082,79	0,00
	Program SOCRATES (ERASMUS, MINERVA)	4 864,95	0,00	4 864,95	0,00	4 864,95	0,00
	Programy Leonardo	5 105,26	0,00	5 105,26	0,00	5 105,26	0,00
	Programy zahraniční ostatní	2 501,44	0,00	2 501,44	8 476,48	10 977,92	0,00
	Prostředky zahraniční ostatní	1 092,11	0,00	1 092,11	0,00	1 092,11	0,00
<b>5</b>	<b>Celkem: (ř.1+ř.2+ř.3+4)</b>	<b>894 709,83</b>	<b>85 194,00</b>	<b>979 903,83</b>	<b>340 185,48</b>	<b>1 320 089,31</b>	<b>566,59</b>

<b>Tabulka 2.1.3</b>			
<b>Vlastní příjmy</b>			<b>tis. Kč</b>
Položka	Hlavní činnost	Doplňková činnost	Celkem k 31.12.03
tržby za prodej zboží	234,38	3 608,92	3 843,30
tržby za prodej vlastních výrobků	0,70	1,52	2,22
poplatky za studium	11 824,44	0,00	11 824,44
z toho: cizinci v cizím jazyce.	8 157,06	0,00	8 157,06
poplatky za přijímací řízení	7 299,50	0,00	7 299,50
služby pro studenty	507,34	0,00	507,34
kolejné	55 080,54	0,00	55 080,54
jiné ubytování	0,00	8 230,84	8 230,84
ze stravování studentů	35 196,82	0,00	35 196,82
ze stravování zaměstnanců	2 550,10	0,00	2 550,10
ze zeměděl. a lesn. aktivit	0,00	0,00	0,00
změna stavu vnitroorg.zásob a aktivace	9 784,99	-1,06	9 783,93
zúct.rezerv a zák.opr.položek	1 689,89	59,86	1 749,75
dary	1 664,21	0,00	1 664,21
z toho: ze zahraničí	0,00	0,00	0,00
úroky	5 661,02	0,70	5 661,72
náhr. škod, manka, ztráty, telef.	183,53		183,53
přijaté pojistné náhrady	721,59	0,10	721,69

mimorozp.granty	16 460,38	0,00	16 460,38
pronájem	41,90	31 724,02	31 765,92
z toho: budovy, haly, stavby	0,00	0,00	0,00
pozemky	0,00	0,00	0,00
prostory	41,90	31 724,00	31 765,92
tržby z prodeje materiálu	10,50	26,60	37,10
tržby z prodeje majetku	530,27	0,00	530,27
z toho: budovy, haly, stavby	0,00	0,00	0,00
pozemky	0,00	0,00	0,00
z prodeje akcií	0,00	0,00	0,00
majetkových podílů	0,00	0,00	0,00
z podílu na zisku a dividend	0,00	0,00	0,00
Jiné: jmenovitě (např.fondy)	93 744,54	92 032,85	185 777,39
Celkem vlastní příjmy:	242 645,87	135 657,75	378 303,62
Dotace ze SR a zahr.(Výkaz z.a z.ř.62)	1 330 690,70	0,00	1 330 690,70
Celkem (Výkaz zisku a ztráty, ř.63)	1 573 335,87	135 657,75	1 708 993,62

### 2.1.3 Vlastní příjmy

Celkový objem vlastních příjmů v roce 2003 činil 378.03,62 tis. Kč, což je o 47.343,26 tis. Kč méně než v roce 2002. Z celkového objemu vlastních příjmů představovala hlavní činnost 242.645,87 tis. Kč tj. 64,14 % a doplňková činnost se podílela částkou 135.657,75 tis. Kč, tj. 35,86 %.

Významnou část vlastních příjmů hlavní činnosti tvořilo kolejné, a to 55.080,54 tis. Kč, což je nárůst oproti roku 2002 o 5.524,51 tis. Kč a příjmy ze stravování studentů, které činily 35.196,82 tis. Kč, nárůst oproti roku 2002 o 5.926,16 tis. Kč. Mezi vlastní příjmy patří poplatky za studium a poplatky za přijímací řízení. Poplatky za přijímací řízení činily 7.299,50 tis. Kč, poplatky za studium byly ve výši 11 824,44 tis. Kč, z toho činily poplatky studentů studujících v cizím jazyce 8.157,06 tis. Kč.

Tržby z prodeje majetku v roce 2003 představovaly částku 530,27 tis. Kč, což je pokles oproti roku 2002 o 45.359,68 tis. Kč. Ve všech případech se jednalo o tržby z prodeje dlouhodobého drobného hmotného majetku. Výnos z úroků v roce 2003 činil 5.661,72 tis. Kč, což je o 4.445,61 tis. Kč méně než v roce 2002. Náhrady od pojišťoven tvořily 721,69 tis. Kč.

Největší objem příjmů z doplňkové činnosti tvořil pronájem nebytových prostor v celkové výši 31.765,92 tis. Kč.

## 2.2 Výdaje

Tabulka č. 2.2.1			
Náklady			tis. Kč
Položka	Hlavní činnost	Doplňková činnost	Celkem
Osobní náklady	741 341,55	27 126,63	768 468,18
z toho: mzdy	530 747,65	13 265,40	544 012,71
OPPP(OON)	18 279,10	9 169,09	27 448,19
z toho: dohody	17 598,63	9 169,09	26 767,72
civilní služba.	179,33	0,00	179,33
odstupné	155,55	0,00	155,55
jiné	345,59	0,00	345,59

zák. pojištění	185 550,86	4 652,88	190 203,74
sociální náklady*)	6 764,27	39,27	6 803,54
odpisy	200 807,85	0,00	200 807,85
učebnice, knihy, tisk	15 956,88	34,11	15 990,99
pohonné hmoty	1 403,06	127,92	1 530,98
energie, voda, pára, plyn	87 356,63	7 765,18	95 121,81
drobný majetek	62 349,23	5 749,99	68 099,22
telefony	8 010,20	2 795,16	10 805,36
nájem	1 932,14	113,98	2 046,13
školení, vzděláv., poraden.	8 558,49	105,48	8 663,96
programové vybavení**)	5 891,43	68,57	5 960,00
opravy, údržba	81 047,07	6 854,76	87 901,83
cestovné	32 201,39	1 383,55	33 584,95
v tom: zahraničí	27 153,36	475,62	27 628,98
tuzemsko	5 048,03	907,93	5 955,96
na reprezentaci	2 678,23	181,52	2 859,75
stipendia	102 208,12	1 602,13	103 810,25
škody, manka aj.	632,91	0,00	632,91
pojištění	5 034,67	58,43	5 093,10
dary	27,01	0,00	27,01
zůstatk. cena prod. maj.	1 672,69	0,00	1 672,69
tvorba zák.rezerv***)	0,00	0,00	0,00
Jiné: jmenovitě	270 592,38	54 658,72	325 251,10
Celkem (Výkaz zisku a ztráty, ř.33):	1 629 701,93	108 626,14	1 738 328,06

### 2.2.1 Náklady

Z celkového objemu nákladů 1.738.328,06 tis. Kč činí osobní náklady 768.468,18 tis. Kč, což představuje 44,21 %. Prostředky na mzdy činí 544.012,71 tis. Kč, na OON 27.448,19 tis. Kč, z toho největší podíl představují dohody uzavřené mimo pracovní poměr ve výši 26.767,72 tis. Kč. Zákonné pojištění vázané na vyplacené mzdy bylo odvedeno ve výši 190.203,74 tis. Kč.

Významný podíl na celkových nákladech tvoří spotřeba materiálu ve výši 173.310,51 tis. Kč, z toho 35,41 % připadá na nákup drobného dlouhodobého majetku v hodnotě od 3 do 40 tis. Kč. Zahrnuje zejména výpočetní, kancelářskou a audiovizuální techniku, která je pořizována pro oblast vzdělávání, vědy a výzkumu z prostředků MŠMT, ale i grantů Grantové agentury ČR a grantů jiných resortů. Mezi další významné položky patří nákup kancelářských potřeb, knihy a časopisy a nákup potravin pro Koleje a menzy.

Spotřeba energie ve výši 95.121,81 tis. Kč a náklady na opravy a udržování 87.901,83 tis. Kč související s provozem budov tvoří 10,53 % z celkových nákladů. Část takto vzniklých nákladů týkajících se prostor pronajímaných organizacím, je snížena přefakturací příslušným subjektům.

Podstatnou část nákladů na cestovné tvoří cestovné zaměstnanců do zahraničí. Z celkové částky 33.584,95 tis. Kč bylo vyplaceno na náhrady za cestovní výlohy do zahraničí 27.628,98 tis. Kč. Podstatná část těchto nákladů je hrazena z účelových prostředků poskytnutých ze zahraničních grantů a schválených projektů jiných resortů.

V rámci programu Socrates/Erasmus došlo v akademickém roce 2002/2003 k výraznému nárůstu objemu mobilitních aktivit, a to jak v případě studentů, tak i učitelů. V akademickém roce

2002/2003 vyjelo 156 studentů (meziroční nárůst téměř o 30 %), celkem na 993 měsíců (meziroční nárůst téměř o 42 %). Průměrná délka pobytu v zahraničí činila u studentů 6,4 měsíce. V mobilitě učitelů v akademickém roce 2002/2003 vyjelo 94 učitelů (meziroční nárůst o 57 %), celkem na 132 týdnů (meziroční nárůst o 25 %). U pedagogických pracovníků průměrná délka pobytu v zahraničí činila 1,4 týdne. Průměrný příspěvek pro jednoho studenta představoval částku cca 92 tis. Kč a cca 20 tis. Kč pro jednoho učitele.

V položce ostatní služby bylo vyplaceno 149.731,07 tis. Kč, z toho významný podíl tvoří náklady na telefony 10.805,36 tis. Kč, náklady na servisní práce 5.039,94 tis. Kč, náklady na vložné a školné 8.663,96 tis. Kč, náklady na úklidovou činnost 14.248,33 tis. Kč, náklady na služby výrobní povahy 6.379,47 tis. Kč, náklady na tiskařské práce 6.043,40 tis. Kč, aj.

Na výplatu stipendií bylo použito celkem 103.810,25 tis. Kč, z toho řádná stipendia studentů byla vyplacena ve výši 4.559,90 tis. Kč, stipendia doktorandů činila 54.933,30 tis. Kč, stipendia zahraničním studentům byla vyplacena ve výši 1.135,00 tis. Kč a na mimořádná a doktorská stipendia vyplacená v souladu se Stipendijním řádem VUT v Brně bylo vyčleněno 43.182,05 tis. Kč.

V položce jiné ostatní náklady jsou zahrnuty platby zákonného pojištění Kooperativa ve výši 2.304,19 tis. Kč, zákonné pojištění vozidel 689,36 tis. Kč, pojištění majetku 2.006,19 tis. Kč, převod prostředků grantů 70.965,20 tis. Kč, převod režie z grantů 29.390,85 tis. Kč, aj.

Významnou nákladovou položku tvoří odpisy dlouhodobého majetku, které za rok 2003 představují částku 200.807,85 tis. Kč. Bez snížení odpisů z dotovaného majetku způsobila tato částka záporný hospodářský výsledek hlavní činnosti ve výši -56.366,06 tis. Kč. Při variantě po snížení odpisů z dotovaného majetku byl hospodářský výsledek hlavní činnosti kladný, a to ve výši 13.390,39 tis. Kč.

Náklady spojené s doplňkovou činností ve výši 108.626,14 tis. Kč představují 6,25 % z celkových nákladů školy. Osobní náklady činí 27.126,63 tis. Kč. Ostatní náklady souvisí se zabezpečením jednotlivých příjmů doplňkové činnosti, tj. zejména zajištěním provozu pronajímaných prostor, dále prováděním doplňkové činnosti na základě uzavřených hospodářských smluv apod. Doplňková činnost slouží k využití volných kapacit školy za účelem získání dalších finančních zdrojů na podporu hlavní činnosti.

<b>Tabulka č. 2.2.1.a</b>		
<b>Pracovníci a mzdové prostředky (sumář VŠ)</b>		
		<b>od ř. 5 tis. Kč</b>
<b>Č.ř.</b>	<b>Ukazatel</b>	
1	Průměrný evid. počet pracovníků přepočtený za rok 2002 (celkem)	2 135,40
2	z toho: pedagogičtí	929,73
3	vědečtí pracovníci	15,47
4	nepedagogičtí	1 190,20
5	Vyplacené mzdové prostředky hrazené MŠMT ČR - <b>kap. 333</b> bez VaV	404 795
6	Vyplacené mzdové prostředky hrazené MŠMT ČR - <b>kap. 333</b> pouze VaV (ř.0305P1b-04)	86 817
7	Vyplacené mzdové prostředky hrazené MŠMT ČR - <b>kap. 333</b> (ř.0307P1b-04)	491 612
8	v tom: 1)mzdy	481 437
9	z toho: VaV	85 562
10	2)OPPP (dříve OON)	10 175
11	z toho: VaV	1 255
12	Mzdové prostředky vyplacené z FO (z P1b-04 ř.0310)	1 780
13	Vyplacené mzdové prostředky <b>z kap. 333</b> včetně FO ( ř.7+12)	493 392
14	v tom: pedagogům	290 894
15	vědeckým pracovníkům	4 842
16	nepedagogům	197 656
17	Průměrná mzda za rok 2003 v Kč /v propočtu na 12 měsíců, bez OPPP(OON) a FO/ z ř.8	18 788
18	v tom: pedagogů	25 350
19	vědeckých pracovníků	25 041
20	nepedagogů	13 568
21	Průměrná mzda za rok 2002 v Kč	17 538
22	Nárůst mzdy r.2003 oproti r. 2002 v %	7,1
23	Mzdové prostředky vyplacené v roce 2003 z ostatních zdrojů (bez kap.333) mimo VaV	23 810
24	v tom: granty a programy z ostatních kapitol	
25	ostatní (zahraničí, dary apod.)	23 810
26	Mzdové prostředky vyplacené v roce 2003 z ostatních zdrojů (bez kap.333) VaV (ř.0306)	31 816
27	Doplňková činnost (ř.0308)	22 442
28	Vyplacené mzdové prostředky <b>celkem</b> (z P1b-04 ř. 0311a výkazu Zisku a ztráty)	571 461

<b>Tabulka č. 2.2.1.b</b>		
<b>Pracovníci a mzdové prostředky (škola)</b>		
		<b>od ř. 5 tis. Kč</b>
<b>Č.ř.</b>	<b>Ukazatel</b>	
1	Průměrný evid. počet pracovníků přepočtený za rok 2002 (celkem)	1 870,96
2	z toho: pedagogičtí	929,73
3	vědečtí pracovníci	15,47
4	nepedagogičtí	925,76
5	Vyplacené mzdové prostředky hrazené MŠMT ČR - <b>kap. 333</b> bez VaV	371 180
6	Vyplacené mzdové prostředky hrazené MŠMT ČR - <b>kap. 333</b> pouze VaV (ř.0305P1b-04)	86 817
7	Vyplacené mzdové prostředky hrazené MŠMT ČR - <b>kap. 333</b> (ř.0307P1b-04)	457 997
8	v tom: 1)mzdy	447 998
9	z toho: VaV	85 562
10	2)OPPP (dříve OON)	9 999
11	z toho: VaV	1 255
12	Mzdové prostředky vyplacené z FO (z P1b-04 ř.0310)	1 461
13	Vyplacené mzdové prostředky <b>z kap. 333</b> včetně FO ( ř.7+12)	459 458
14	v tom: pedagogům	290 894
15	vědeckým pracovníkům	4 842
16	nepedagogům	163 722
17	Průměrná mzda za rok 2003 v Kč /v propočtu na 12 měsíců, bez OPPP(OON) a FO/ z ř.8	19 954
18	v tom: pedagogů	25 350
19	vědeckých pracovníků	25 041
20	nepedagogů	14 434
21	Průměrná mzda za rok 2002 v Kč	18 680
22	Nárůst mzdy r.2003 oproti r. 2002 v %	6,8
23	Mzdové prostředky vyplacené v roce 2003 z ostatních zdrojů (bez kap.333) mimo VaV	23 810
24	v tom: granty a programy z ostatních kapitol	
25	ostatní (zahraničí, dary apod.)	23 810
26	Mzdové prostředky vyplacené v roce 2003 z ostatních zdrojů (bez kap.333) VaV (ř.0306)	31 816
27	Doplňková činnost (ř.0308)	20 499
28	Vyplacené mzdové prostředky <b>celkem</b> (z P1b-04 ř. 0311a výkazu Zisku a ztráty)	535 584

<b>Tabulka č. 2.2.1.c</b>		
<b>Pracovníci a mzdové prostředky (KaM)</b>		<b>od ř. 5 tis. Kč</b>
<b>Č.ř.</b>	<b>Ukazatel</b>	
1	Průměrný evid. počet pracovníků přepočtený za rok 2002 (celkem)	264,44
2	z toho: pedagogičtí	
3	vědečtí pracovníci	
4	nepedagogičtí	264,44
5	Vyplacené mzdové prostředky hrazené MŠMT ČR - <b>kap. 333</b> bez VaV	33 615
6	Vyplacené mzdové prostředky hrazené MŠMT ČR - <b>kap. 333</b> pouze VaV (ř.0305P1b-04)	
7	Vyplacené mzdové prostředky hrazené MŠMT ČR - <b>kap. 333</b> (ř.0307P1b-04)	33 615
8	v tom: 1)mzdy	33 439
9	z toho: VaV	
10	2)OPPP (dříve OON)	176
11	z toho: VaV	
12	Mzdové prostředky vyplacené z FO (z P1b-04 ř.0310)	319
13	Vyplacené mzdové prostředky z <b>kap. 333</b> včetně FO ( ř.7+12)	33 934
14	v tom: pedagogům	
15	vědeckým pracovníkům	
16	nepedagogům	33 934
17	Průměrná mzda za rok 2003 v Kč /v propočtu na 12 měsíců, bez OPPP(OON) a FO/ z ř.8	10 538
18	v tom: pedagogů	
19	vědeckých pracovníků	
20	nepedagogů	10 538
21	Průměrná mzda za rok 2002 v Kč	9 465
22	Nárůst mzdy r.2003 oproti r. 2002 v %	11,3
23	Mzdové prostředky vyplacené v roce 2003 z ostatních zdrojů (bez kap.333) mimo VaV	
24	v tom: granty a programy z ostatních kapitol	
25	ostatní (zahraničí, dary apod.)	
26	Mzdové prostředky vyplacené v roce 2003 z ostatních zdrojů (bez kap.333) VaV (ř.0306)	
27	Doplňková činnost (ř.0308)	1 943
28	Vyplacené mzdové prostředky <b>celkem</b> (z P1b-04 ř. 0311a výkazu Zisku a ztráty)	35 877

**Tab. 2.2.2. a**

**Financování programů reprodukce majetku – kapitola 333** **tis. Kč**

Č.ř.	Ukazatel - jednotlivé akce v členění dle ISPROFIN (číslo a název)	Individuální dotace INV		Systémová dotace INV		NIV		Ostatní zdroje (INV + NIV) skutečnost	Celkem skutečnost
		poskytnuto	skutečnost	poskytnuto	skutečnost	poskytnuto	skutečnost		
		a	b	c	d	e	f		
1.	333311 4303 Reko VZT P1-P6 v obj. A5, Technická 2	0	0	5 000	5 000	418	418	1 046	6 464
2.	333311 4304 Integrovaný objekt FP a FEKT v areálu PPV	194 500	194 500	0	0	0	0	4 551	199 051
	Součet za podprogram	194 500	194 500	5 000	5 000	418	418	5 597	205 515
3.	333317 4302 Reko a oprava obj. A Veverí 95	0	0	0	0	3 700	3 700	46 462	50 162
	Součet za podprogram	0	0	0	0	3 700	3 700	46 462	50 162
	<b>Součet za program</b>	<b>194 500</b>	<b>194 500</b>	<b>5 000</b>	<b>5 000</b>	<b>4 118</b>	<b>4 118</b>	<b>52 059</b>	<b>255 677</b>

Č.ř.	Ukazatel - jednotlivé akce v členění dle ISPROFIN (číslo a název)	Individuální dotace INV		Systémová dotace INV		NIV		Ostatní zdroje (INV + NIV) skutečnost	Celkem skutečnost
		poskytnuto	skutečnost	poskytnuto	skutečnost	poskytnuto	skutečnost		
		a	b	c	d	e	f		
1.	233340 4302 VUT - Strojní a přístrojové vybavení 2003	0	0	6 000	6 000	0	0	1 887	7 887
2.	233340 4303 VUT Opravy budov a staveb 2003	0	0	0	0	7 000	7 000	2 434	9 434
	<b>Součet za program</b>	<b>0</b>	<b>0</b>	<b>6 000</b>	<b>6 000</b>	<b>7 000</b>	<b>7 000</b>	<b>4 321</b>	<b>17 321</b>



<b>Tabulka č. 2.2.2.b</b>			
<b>Financování reprodukce majetku - ostatní dotace</b>			<b>tis. Kč</b>
Číslo řádku		Dotace	
		uprav.rozp. (poskytnuto)	skutečnost (použito)
		a	b
1	<b>Ukazatel – identifikace programu z jiných kapitol</b>		
	v tom:		
	MPO	7 760	7 760
	MK		
	AV ČR	180	180
	GAČR	3 206	3 206
2	<b>Ukazatel – identifikace programu z rozpočtu obcí, ÚSC a státních fondů</b>		
	v tom:		
	SFŽP	3 785	3 785
3	<b>Ukazatel – identifikace programu ze zahraničí</b>		
	v tom:		
	5. rámcový program	144	144
	<b>Celkem</b>	<b>15 075</b>	<b>15 075</b>

Čerpání prostředků na investice v roce 2003 zohledňuje výdaje na pořízení dlouhodobého hmotného a nehmotného majetku vynakládané podle závazného účelového určení v souladu s přidělenými dotacemi ze státního rozpočtu, účelovými prostředky a v souladu se schváleným objemem prostředků Fondu reprodukce investičního majetku.

*Čerpání prostředků na jednotlivých stavebních akcích je zobrazeno v následující tabulce.*

Název akce	investice			neinvestice	
	dotace	vlastní	dary	dotace	vlastní
<b>1. akce přecházející z roku 2002</b>					
Integrovaný objekt FP a FEKT v areálu PPV	194 500	4 551			
Inkubátor nových technologií v areálu PPV	5 000	17 100			46
Reko objektu F Veveří 95		19 379			
Reko a oprava objektu A Veveří 95		26 474		3 700	19 988
Reko VZT posl. P1- P6 v obj. A5, Technická	5 000	1 046		418	
Reko jižních klauzur č.3 a 4, Božetěchova		17			
Zřízení pracoven z ateliérů ve 4.NP obj. B Poříčí		848			
Obnova jižní klauzury č. 1, Božetěchova 2		266		2 000	791
Reko EI kolejí Purkyňova		5 089			
Oprava objektu A, Poříčí 5					27
<b>2. akce zahájené a dokončené v roce 2003</b>					
Reko topného systému FSI, Technická 2		3 519			
Učebny PC v areálu FCH, Purkyňova 118		1 505			
Výzkum hybridního větrání v nízkooener. objektu	960	1 700	1 292		
Úpravy objektu A, Poříčí 5		168			
Monitorovací systém FAST	3 500	221			
Počítačové a informační síť VUT		4 167			
Rekonstrukce plynové kotelny, Údolní 19	1 940	193			
Dispoziční úpravy učeben v obj. A4, Technická		545			
Rozšíření transformovny Veveří 95		832			

Stavební úpravy místnosti serveru, Údolní 19		487			
Venkovní rampa pro ZTP, Technická 2		1 071			
Instalace fotovoltaického systému, Technická	3 785	1 104	1 465		
Opatření pro zajištění zásobování teplem pro IO		460			
Elektrorozvody v obj. B Poříčí 5		127		3 301	1 945
Oprava sociálního zařízení tělocvičny Údolní 53				3 699	362
Instalace EPS v obj. A04, A05, Kolejní 2		1 933			
Sportovní podlaha		105			
Menza Kounicova – klimatizace připraven		139			
Menza Purkyňova – Reko varny a zázemí – II.et.		2 400			1 396
Koleje PPV – rozšíření EZS		595			
PC síť KOLEJNET kol. PPV a Kounicova		1 719			
Oprava dvora Údolní 19					151
Oprava střech Údolní 19					547
Opatření proti zaplavení pozemku Božetěchova					224
Oprava sociálního zařízení ve 2. NP obj. A4, Technická					644
Oprava fasády a zaatikových žlabů Poříčí 5					139
Sanace havarovaných hurdiskových stropů Purkyňova 118					646
Oprava po zaplavení pozemku Božetěchova					1 222
<b>3. akce zahájené s dokončením v následujících letech</b>					
Reko a dostavba areálu Božetěchova	0	2 933			
Adaptace prostorů na jídelnu Božetěchova		214			
Instalace termostatických ventilů	2 000	353			
Úprava laboratoře trysek obj. C3 FSI		7			
Zpevněné plochy pro Integrovaný objekt		527			
Stavební úpravy obj. A1, A2, B2, Technická 2		592			
Stavební úpravy obj. A3, 5.-6. NP, Technická 2		109			
Strukturovaná kabeláž pro obj. A1, A2, A3, B2, Technická 2		113			
Interiér pro Integrovaný objekt					10
Rozšíření ubytovací kapacity bl. K1 kolejí PPV		686			
Koleje PPV – větrání únikových cest		625			
<b>Celkem za stavební akce</b>	<b>216 685</b>	<b>103 917</b>	<b>2 757</b>	<b>13 118</b>	<b>28 138</b>

### Integrovaný objekt FP a FEKT v areálu PPV

V průběhu roku pokračovaly práce na obvodovém plášti budovy, montáž ocelových konstrukcí, zhotovení příček, podlah a střechy. Byla osazena plastová a dřevěná okna, provedena elektroinstalace, ZTI, pokračovala montáž VZT a ÚT. Podle požadavku MF ČR došlo k rozšíření stavby o rozvody strukturované kabeláže, přístupových a kamerových systémů a audiovizuálního vybavení poslucháren. Byla zahájena montáž výtahů. Stavba byla uzavřena a vybavena tak, aby v zimním období 2003/2004 mohl být objekt vytápěn a mohly tak pokračovat dokončující práce. V průběhu roku byly splněny všechny tři milníky podmiňující čerpání finančních prostředků ze SR. V závěru roku došlo ze strany MŠMT k navýšení dotace o 20 mil. Kč na úkor rozpočtu roku 2004. Toto čerpání bylo umožněno předstihovým plněním plánu výstavby. Byl zpracován projekt interiéru, na jehož základě byli vybráni dodavatelé kancelářského nábytku. Skutečným postupem prací byly vytvořeny předpoklady pro splnění smluvního termínu dokončení stavby v 04/2004.

### Rekonstrukce VZT P1 – P6 v objektu A5, Technická

Byla realizována III. etapa prací týkající se poslucháren P3 a P6. Stavební práce proběhly v letních měsících s minimalizací dopadu do provozu školy. Nosná část prací spočívala v provedení vzduchotechniky, elektroinstalací a osvětlení, výměně podlahových konstrukcí, provedení podhledů, vybavení audiovizuální technikou.

**Inkubátor nových technologií v areálu PPV**

Stavební práce byly zahájeny v říjnu 2002. Objekt byl kompletně dokončen a předán do užívání v 05/03. Poskytnuté prostředky z programu PARK II byly v plném rozsahu vyčerpány.

**Rekonstrukce topného systému FSI, Technická 2**

Předmět díla zahrnoval úpravy teplovodní sítě, technologickou část, měření a regulaci, silnoproud.

**Obnova jižní klauzury č.1 Božetěchova 2**

Jedná se o obnovu památkově chráněného objektu pro potřeby nového děkanátu FIT. Před zahájením prací byl proveden archeologický a restaurátorský průzkum, vlastní stavební práce byly zahájeny v 08/03 (podlahové konstrukce, výměna prvků krovu a pálené krytiny, sanace, vnitřní i venkovní omítky). Na financování akce bylo využito příspěvku MK ČR na záchranu kulturního dědictví.

**Učebny PC v areálu FCH, Purkyňova 118**

Předmětem akce bylo provedení úprav seminárních učeben na učebny počítačové, úprava zasedací místnosti a rekonstrukce pokladny v 5. NP.

**Rekonstrukce a oprava objektu A Veverí 95**

Akce byla zahájena v 02/02. Provedené práce spočívaly v kompletní rekonstrukci vnitřních prostor. Byl vybudován výtah, jídelna a přípravná strava, rozšířena knihovna, sociální zařízení, rekonstrukce auly, děkanátu a poslucháren. Ve 4. podlaží byl vytvořen s využitím ojedinělé původní prosklené stropní konstrukce reprezentační prostor.

V rámci stavebních prací byly provedeny nové konstrukce podlah, vyměněny výplně okenních otvorů a repasovány či doplněny vnitřní dveře. Byla rovněž restaurátorsky opravena vnitřní výzdoba a obložení stěn auly, vstup a hlavní schodiště. V posluchárnách bylo osazeno nové sezení. V celém objektu byla provedena nová strukturovaná kabeláž, vnitřní rozvody elektro a osazena nová svítidla.

Objekt byl zkolaudován v září roku 2003.

**Rekonstrukce objektu F Veverí 95**

Akce spočívala v provedení dispozičních a technických úprav stávajícího objektu F za účelem vybudování hydraulické laboratoře pro potřeby ÚVS FAST. Jednalo se o komplexní adaptaci budovy včetně měrných žlabů, propojení kanály do akumulární nádrže a propojení technologickým potrubím přes armaturní komoru do stabilizačních nádrží. Akce byla ukončena v 08/03.

**Elektrorozvody v objektu B, Poříčí 5**

Akce byla zahájena v 07/03 opravou elektroinstalace v 1., 2., 3. a části 4. NP. V rámci prací byly provedeny i drobné dispoziční změny v 1. NP.

**Počítačové a informační sítě VUT**

Jedná se o provedení a rekonstrukci optokabelových tras v úsecích:

- Božetěchova 2 – Mánesova 12 – Purkyňova 118
- D Veverí 95 – AV Žižkova 22
- Žižkova 22 – Kounicova 67a
- VFU Palackého 1/3 – MU Botanická 68a

**Oprava střechy objektu Údolní 19**

Z důvodu havarijního stavu střešní konstrukce byla do plánu akcí zahrnuta její kompletní oprava (výměna shnilých dřevěných prvků, laťování a pálené krytiny).

**Oprava sociálního zařízení tělocvičny Údolní 53**

Jednalo se o opravu sociálního zařízení tělocvičny zahrnující WC, umývárny a šatny. Zakázka byla rozšířena o opravu osvětlení tělocvičny.

**Monitorovací systém FAST**

Předmět díla spočíval v dodávce monitoringu a řízení spotřeby energií areálu Veverí 95.

**Rekonstrukce kotelny Údolní 19**

Z důvodu znečišťování ovzduší byla provedena výměna za nové plynové kotle v provedení EŠV – Buderus Logano. Tato zakázka byla rozšířena o instalaci termostatických ventilů.

**Instalace termostatických ventilů**

Na základě energetického auditu byly na stávajících litinových radiátorech bloků K1 a K3 koleji PPV nahrazeny kohouty a ventily novými ventily s termoregulační hlavicí. Rovněž šroubení bylo nahrazeno regulačním a uzavíratelným šroubením.

**Stavební úpravy místnosti serveru Údolní 19**

Jednalo se o stavební úpravy z důvodu instalace nové klimatizační jednotky. V rámci akce byly provedeny nové rozvody elektroinstalace a podhledy.

**Výzkum hybridního větrání v nízkoenergetickém objektu, Technická (experimentální dům)**

Předmětem výstavby byla atypická nepodsklepená dřevostavba experimentálního domku sloužícího pro výzkum větrání. Na akci byly poskytnuty prostředky z České energetické agentury (MPO). Firma Alusta Holandsko poskytla bezplatně ventilační systém v hodnotě 1.292 tis. Kč.

**Venkovní rampa pro ZTP, FSI, Technická 2**

Pro účely bezbariérového zpřístupnění hlavního vstupu do objektů Technická byla provedena tříramenná rampa ocelo – betonové konstrukce.

**Opatření proti zaplavení pozemku, Božetěchova 2**

Předmětem akce bylo provedení terénního valu na zamezení zaplavení dvorní části areálu Božetěchova 2 v době přívalových dešťů.

**Opatření pro zajištění zásobování teplem pro Integrovaný objekt**

Byly provedeny úpravy v kotelně jako podmínky pro zásobování teplem pro Integrovaný objekt a pro objekty K3 a K4. Jednalo se o hydraulické propojení a vyvážení páteřního rozvodu tepla z centrální plynové kotelny.

**Oprava fasády a zaatikových žlabů objektu Poříčí 5**

Byly odstraněny závady vzniklé dilatací na atypickém zaatikovém žlabu s projevy zatečení po horní římsu objektu.

**Sanace havarovaných hurdiskových stropů, Purkyňova 118**

Jako náhrada za havarované stropy byly provedeny nové stropní konstrukce z VSŽ plechů.

**Oprava po zaplavení pozemku, Božetěchova 2**

Byly provedeny opravy stavební části, technologie a mobiliáře v suterénu budovy po škodách způsobených přívalovými dešti. Náhrada byla následně uplatněna u pojišťovny.

**Instalace fotovoltaického systému, Technická**

Jedná se o fotovoltaický systém obsahující vlastní články a nosnou ocelovou konstrukci. Na akci byla poskytnuta dotace ze SFŽP, firmou Solartec bylo dodáno bezplatně zařízení v hodnotě 1465 tis. Kč.

**Rozšíření transformovny Veveří 95**

Jednalo se o dodávku transformátoru, napěťového převodu, úpravu stávající rozvodny VN, rozvaděčů NN.

**Úpravy objektu A Poříčí 5**

Akce zahrnovala doplnění strojovny ÚT o trojcestné směšovací ventily a provedení montované příčky v objektu.

**Dispoziční úpravy učeben v objektu A4, Technická 2**

Jednalo se o vybudování příček, rekonstrukci elektrorozvodů a podlah, rozvedení datových sítí.

**Oprava sociálního zařízení v objektu A4, Technická 2**

Akce byla realizována v 08 – 09/2003.

**Instalace EPS v objektu A04, A05, Kolejní 2**

Byla provedena celková rekonstrukce EPS. Celý systém byl napojen do nové ústředny EPS na bloku K2.

**Rekonstrukce elektroinstalace kolejí Purkyňova**

Rekonstrukce vzešla z požadavků pravidelně prováděných revizí EI objektů a požadavků studentů na zřízení počítačové sítě. Po rekonstrukci hlavních rozvaděčů v roce 2002 byly dokončeny práce na zdroji pro náhradní a nouzové osvětlení kolejí a po zkušebním provozu byl zahájen plný provoz 2 ks kogeneračních jednotek.

**Rozšíření ubytovací kapacity bloku K1/PPV**

Ukončení přestaveb studoven ve 3. až 8. NP na třílůžkové pokoje v posledním bloku kolejí PPV.

**Menza Kounicova – klimatizace přípraven**

V místnosti přípraveny masa byla osazena klimatizační jednotka zabezpečující pracovní teplotu dle platné hygienické normy.

**Menza Purkyňova – rekonstrukce varny a zázemí – II. etapa**

Byly provedeny stavební úpravy varny a zázemí kuchyně v 1. NP tak, aby byly splněny požadavky nových hygienických norem. Dále byla provedena rekonstrukce chodby, vnitřního přístupového schodiště, šaten a sociálních zařízení pro zaměstnance v 1. PP.

**Koleje PPV – větrání únikových cest**

Na základě kontroly HZSJmK byla zahájena realizace přetlakového větrání únikových cest typu B na všech blocích K1 až K4. Každý objekt má dvě schodiště, přetlak se zajistí na každém schodišti osazením axiálního ventilátoru.

**Koleje PPV – rozšíření EZS**

Na blocích K1, K3 a K4 byla provedena rekonstrukce EZS a její rozšíření dle potřeb provozu. Současně s tím bylo na všech blocích instalováno dálkové ovládání odemykání zámků všech venkovních dveří únikových cest.

**PC síť Kolejnet kolejí PPV a Kounicova**

Koleje Kounicova – jedná se o rozšíření pátevní sítě mezi datovými rozvaděči bl. L1, L2 a L3 a zřízení napojení na pokoje ve 3. NP. Současně s tím byl na pokojích proveden rozvod 230 V pro napojení počítačů.

Koleje PPV – jedná se o rozšíření pátevní sítě mezi datovými rozvaděči bloku K3 a zřízení napojení na pokoje ve 2. až 5. NP.

<b>Tabulka č. 2.2.3</b>				
<b>Kapitálové prostředky mimo programové financování (VaV, FRVŠ,TRP)</b>				<b>tis. Kč</b>
		Poskytnuto k 31.12.2003	Použito k 31.12.2003	Vratka do SR
1	<b>Kapitálové dotace mimo programové financování</b>	<b>51 899</b>	<b>51 899</b>	<b>0</b>
2	v tom: FRVŠ	28 459	28 459	0
3	transformační a rozvojové programy	23 440	23 440	0
4	ostatní (mimo VaV)			
5	<b>Kapitálové dotace na výzkum a vývoj mimo program.financ.</b>	<b>47 172</b>	<b>47 172</b>	<b>0</b>
6	v tom: výzkumné záměry VaV	32 512	32 512	0
7	účelové prostředky VaV	14 660	14 660	0

<b>Tabulka 2.2.3.a</b>				
<b>Běžné výdaje zahrnuté do ISPROFIN</b>				<b>tis. Kč</b>
		Poskytnuto k 31.12.2003	Použito k 31.12.2003	Vratka do SR
1	<b>Běžné výdaje zahrnuté do programového financování</b>	<b>11 118</b>	<b>11 118</b>	<b>0</b>

## 3. Přehled o peněžních příjmech a výdajích

Tabulka č. 3				
Přehled o peněžních tocích				
			2002	2003
	Text	Č.ř.	v tis. Kč	v tis. Kč
P	Stav peněžních prostředků začátkem období	1	302 618	252 483
Z	Účetní zisk nebo ztráta z běžné činnosti	2	9 554	40 422
A.1.	Úpravy o nepeněžní operace	3	144 227	142 771
A.1.1.	Odpisy stálých aktiv a odpis pohledávek	4	179 980	132 611
A.1.2.	Změna stavu opravných položek, rezerv a časového rozlišení	5	-917	16 958
A.1.3.	Zisk (ztráta) z prodeje stálých aktiv	6	-24 730	-1 142
A.1.4.	Výnosy z dividend a podílů na zisku	7	0	0
A.1.5.	Vyúčtované úroky	8	-10 106	-5 656
A*	Čistý peněžní tok z provozní činnosti před zdaněním, změnami pracovního kapitálu a mimořádnými položkami	9	153 781	183 193
A.2.	Změna potřeby pracovního kapitálu	10	21 730	26 342
A.2.1.	Změna stavu pohledávek z provozní činnosti	11	-18 689	18 547
A.2.2.	Změna stavu krátkodobých závazků z provozní činnosti	12	39 399	8 635
A.2.3.	Změna stavu zásob	13	1 020	-840
A**	Čistý peněžní tok z provozní činnosti před zdaněním, a mimořádnými pol.	14	175 511	209 535
A.3.	Výdaje z plateb úroků s výjimkou kapitalizovaných úroků	15	-1	-5
A.4.	Přijaté úroky	16	10 107	5 661
A.5.	Zaplacená daň z příjmů za běžnou činnost a doměrky daně	17	-16	0
A.6.	Příjmy a výdaje spojené s mimořádnými případy	18	0	69 756
A***	Čistý peněžní tok z provozní činnosti před zdaněním a mimořádnými položkami	19	185 601	284 947
B.1.	Výdaje spojené s pořízením stálých aktiv	20	-257 601	-267 852
B.2.	Příjmy z prodeje stálých aktiv	21	25 996	530
B.3.	Půjčky a úvěry spřízněným osobám	22	0	0
B***	Čistý peněžní tok vztahující se k investiční činnosti	23	-231 605	-267 322
C.1.	Změna stavu dlouhodobých popřípadě krátkodobých závazků	24	942	0
C.2.	Dopady změn vlastního jmění na peněžní prostředky	25	200	1 664
C.2.1.	Zvýšení peněžních prostředků z titulu zvýšení vlastního jmění, event. rezerv. fondu včetně složených záloh	26	0	0
C.2.2.	Vyplacení podílu na vlastním jmění společníkům	27	0	0
C.2.3.	Peněžní dary a dotace do vlastního jmění a další vklady	28	200	1 664
C.2.4.	Úhrada ztráty společníkům	29	0	0
C.2.5.	Přímé platby na vrub fondů	30	0	0
C.2.6.	Vyplacené dividendy včetně zaplacené srážkové daně	31	0	0
C.3.	Přijaté dividendy a podíly ze zisku	32	0	0
C***	Čistý peněžní tok vztahující se k finanční činnosti	33	1 142	1 664
F.	Čisté zvýšení, resp. snížení peněžních prostředků	34	-50 135	19 289
R	Stav peněžních prostředků na konci období	35	252 483	271 772

VUT v Brně vykázalo v účetním období 2003 kladný peněžní tok, což bylo nejvíce ovlivněno účetními odpisy dlouhodobého hmotného a nehmotného majetku, dále snížením pohledávek z

provozní činnosti. Přehled o peněžních tocích VUT v Brně za účetní období 2003 vychází z hospodářského výsledku, v němž je zohledněno snížení odpisů majetku pořízeného z dotací podle vyhlášky MF ČR č. 504/2002 Sb.

#### 4. Vývoj fondů veřejné vysoké školy

Tabulka č. 4						
Fondy						
						tis. Kč
Č.ř.		Fond odměn	Fond rezervní	FRIM	Fond stipendijní	Celkem k 31.12.03
	0	1	2	3	4	5
1	Stav k 1.1.2003	2 974,41	13 912,17	66 341,77	4 472,96	87 701,30
2	Tvorba fondu	2 152,88	0,00	180 975,53	3 490,96	186 619,37
3	Čerpání fondu	1 532,03	0,00	155 783,52	900,25	158 215,80
4	Stav k 31.12.2003	3 595,26	13 912,17	91 533,78	7 063,66	116 104,87
5	Nárok na příděl z roku 2003 (návrh)					
6	z toho: z hlavní činnosti					
7	z doplňkové činnosti					
8	Předpokládaný stav po přidělu					

Tabulka č. 4a					
Stipendijní fond					
Č.ř.		tis. Kč	Č.ř.	tis. Kč	
1	Stav k 1.1.1999	0			
2	Tvorba celkem 99	263	19	Tvorba celkem 02	1 748
3	v tom z: HV	0	20	v tom: z HV	145
4	poplatky za studium	263	21	poplatky za studium	1 603
5	Čerpání 99	0	22	Čerpání 02	227
6	Stav k 31.12.1999	263	23	Stav k 31.12.2002	4 473
	a k 1.1.2000		24	v tom: z HV	
7	Tvorba celkem 00	2 388	25	poplatky za studium	
8	v tom z : HV	1 800	26	Tvorba celkem 03	3 491
9	poplatky za studium	588	27	v tom: z HV	518
10	Čerpání 00	258	28	poplatky za studium	2 973
11	Stav k 31.12.2000	2 393	29	Čerpání 03	900
	a k 1.1.2001	2 325	30	Stav k 31.12.2003	7 064
12	Tvorba celkem 01	1 494	31	v tom: HV	
13	v tom z: HV	100	32	poplatky za studium	
14	poplatky za studium	1 394			
15	Čerpání 01	867			
16	Stav k 31.12.2001	2 952			
17	v tom: HV				
18	poplatky za studium				



<b>Tabulka č.4b</b>	
<b>FRIM</b>	
	<b>tis. Kč</b>
<b>Řádek 2 tabulky č. 4 - tvorba (bez dotací)</b>	<b>Rok 2003</b>
odpisy	171 473,41
příděl z HV	6 635,54
zůstatková cena dlouhodobého majetku	2 238,43
ostatní zdroje :	
zmařená investice FSI	89,09
zmařená investice RE	39,06
prostředky od hlavního řešitele	500,00
<b>Celkem tvorba</b>	<b>180 975,53</b>

<b>Tabulka č. 4</b>	
<b>Fondy</b>	
	<b>tis. Kč</b>
<b>Řádek 3 tabulky č. 4 - čerpání</b>	<b>Rok 2003</b>
stavby	103 916,73
stroje a zařízení	51 866,79
nákupy nemovitostí	
opravy	
ostatní užití (rozepsat)	
<b>Celkem čerpání</b>	<b>155 783,52</b>

## 5. Vývoj stavu majetku a výsledky inventarizace

### 5.1 Dlouhodobý nehmotný majetek

VUT v Brně užívá dlouhodobý nehmotný majetek v pořizovací hodnotě 78.011,12 tis. Kč. Nárůst oproti roku 2002 činí 19,73 %. Z celkové částky dlouhodobého nehmotného majetku činí software 51.195,68 tis. Kč, drobný dlouhodobý nehmotný majetek 26.015,44 tis. Kč. Nově ve skladbě dlouhodobého nehmotného majetku přibýly nehmotné výsledky vědy a výzkumu, které činí 800 tis. Kč. Jedná se o nízkoemisní zdroj energie, který je evidován na Fakultě strojního inženýrství. Software v roce 2003 zaznamenal nárůst o 35,99 % oproti roku 2002. Tento nárůst byl především způsoben nákupem nového ekonomického univerzitního informačního systému SAP R/3.

### 5.2 Dlouhodobý hmotný majetek

Celková hodnota dlouhodobého hmotného majetku činila v minulém roce 4,615.991,57 tis. Kč, což je nárůst oproti roku 2002 o 314.166,44 tis. Kč. Největší podíl na tomto nárůstu měly budovy. V nárůstu pořizovacích cen budov v roce 2003 o 232.027,85 tis. Kč se projevilo především navýšení o jejich technické zhodnocení, tj. o dokončené rekonstrukce a modernizace. Došlo k dokončení a zařazení budovy Inkubátor nových technologií, který má v součinnosti s Evropskými agenturami působit jako školicí středisko pro odborníky v oblasti transferu technologií.

Během roku 2003 došlo rovněž k rozsáhlé výměně pozemků se Statutárním městem Brnem. V pořizovacích cenách došlo také k nárůstu u movitého majetku. Jednalo se o nákupy v souladu s plánem VUT v Brně pro rok 2003.

### Výsledky inventarizace za rok 2003

V souladu s § 29 a 30 zákona 563/1991 Sb., o účetnictví, proběhla na všech součástech VUT v Brně fyzická inventarizace majetku, zásob a dokladová inventarizace.

Rozdíly vzniklé mezi fyzickým a účetním stavem, které byly zjištěny při fyzické inventuře majetku konané ke dni 31. 10. 2003:

q FAST -27.323,- Kč

Rozdíl byl způsoben pozdním vyřazením majetku z evidence. Náprava byla provedena v roce 2003.

q FSI 27.345,- Kč

Jednalo se o inventarizační nálezy. Všechny inventarizační nálezy byly řešeny okamžitým zavedením majetku do evidence.

q FA -105.106,- Kč

Rozdíl byl způsoben krádeží majetku. Případ byl šetřen Policií ČR a byl též předán Náhradové komisi. Majetek byl vyřazen z evidence v účetním období roku 2003.

q KaM -750,- Kč

Rozdíl byl způsoben krádeží majetku. Případ byl předán náhradové komisi. Majetek byl vyřazen z evidence v účetním období roku 2003.

Při fyzické inventarizaci zásob a dokladové inventarizaci rozvahových a podrozvahových účtů nevznikly žádné rozdíly.

### 5.3 Dlouhodobý finanční majetek

VUT v Brně vlastní jednu prioritní akcii na jméno v hodnotě 1.000,- Kč vydanou Technologickým parkem, a. s. se sídlem v Brně. Na účtu finančního majetku je rovněž zúčtována částka 50.000,- Kč jako vklad do obecně prospěšné společnosti Euro Study Center.

<b>Tabulka č. 5a</b>				
<b>Přehled o majetku a jeho vývoj</b>				
<b>tis. Kč</b>				
Druhy majetku	Stav k 31.12.2002 pořizovací cena	Stav k 31.12.2003		
		Pořizovací cena	Oprávký	Zůstatková cena
Dlouh.nehmotný majetek	65 156,78	78 011,12	51 085,08	26 926,04
z toho: software	37 647,20	51 195,68	25 060,20	26 135,48
drob. dl .nehm.m.	27 509,58	26 015,44	26 015,44	0,00
nehmotné výsledky VaV	0,00	800,00	9,44	790,56
Dlouh. hmotný majetek	4 301 825,14	4 615 991,57	1 986 920,02	2 629 071,55
z toho: pozemky	183 906,11	183 870,65	0,00	183 870,65
um.díla	7 905,11	9 893,69	0,00	9 893,69
budovy,haly, stav.	2 506 604,27	2 738 632,12	714 887,74	2 023 744,38
sam.mov.věci a s.	1 217 515,01	1 315 897,34	904 334,51	411 562,83
pěst.celky	-	-	-	-
zákl.stádo, taž. zv.	-	-	-	-
drobný dl. hm.m.	345 124,47	332 519,87	332 519,87	0,00
ost.dl. hm. maj.	40 770,17	35 177,90	35 177,90	0,00

<b>Tabulka č. 5b</b>			
<b>Finanční majetek</b>			
<b>tis. Kč</b>			
	Stav k 31.12.2002	Stav k 31.12.2003	Charakteristika
Dlouhodobý	51	51	
z toho: podíly v osobách pod podstatným vlivem	0	50	vklad v Euro study center, o.p.s.
dluhové cené papíry držené do splatnosti	51	1	1prioritní akcie společnosti Technologický park Brno
Krátkodobý	252483,42	271 772,23	
z toho: pokladna	478,51	100,02	Stav pokladny
ceniny	766,91	933,86	Stravenky, mince
účty v bankách	251 238,00	270 735,81	Fin.prostředky na bank. účtech.
peníze na cestě	0,00	2,54	

<b>Tabulka č. 5c</b>			
<b>Zásoby</b>			<b>tis. Kč</b>
	Stav k 31.12.2002	Stav k 31.12.2003	Charakteristika
Zásoby celkem	7 520,94	8 360,94	
z toho: materiál	4 814,71	4 487,48	Potraviny, elektro a jiné
nedok.výroba	287,17	243,71	Dlouhodobé kurzy
výrobky	0,00	0,00	
zvířata	0,00	0,00	
zboží	2 419,06	3 629,74	Potraviny, skripta
ostatní	0,00	0,00	

<b>Tabulka č. 5d</b>			
<b>Pohledávky,závazky,úvěry</b>			<b>Kč</b>
	Stav k 31.12.2002	Stav k 31.12.2003	Charakteristika
Pohledávky celkem:	59 540 295,59	38 502 917,91	
z toho: odběratelé	24 572 946,04	25 843 945,26	Pronájem prostor
zálohy	2 825 755,62	1 439 526,03	Provozní zálohy-telefony, časopisy
za inst.soc.,zdr.poj.	0,00	0,00	
za zaměstnanci	253 071,58	370 978,05	Zálohy na zahraniční cesty
ostatní	31 888 522,35	10 848 468,57	Refundace mezd, nájemné apod.
Závazky celkem:	170 980 391,11	149 133 678,42	
z toho: dodavatelé	41 755 849,80	18 676 042,29	Faktury před splatností
přijaté zálohy	35 974 899,45	24 982 039,38	Zálohy na vzdělávací kurzy
k zaměstnancům	5 266 764,00	5 812 784,00	Nevyplacené mzdy
k inst.soc.,zdr.poj.	25 223 073,00	26 965 050,00	Odvody z mezd
daňové závazky	9 834 950,50	11 092 031,00	Srážky daně z příjmů, DPH
ostatní	52 924 854,36	61 605 731,75	Srážky z mezd mimo odvody
Bankovní výpomoc a půjčky			
z toho: úvěry			

<b>Přehled pohledávek z obchodního styku jednotlivých součástí VUT v Brně</b>					
			<b>Kč</b>		
Součást VUT v Brně			rok 2002	rok 2003	index 03/02
FAST	celkem		5 836 164	5 006 449	0,86
	z toho:	před splatností	2 001 607	3 754 835	1,88
		po splatnosti	3 834 557	1 251 614	0,33
FSI	celkem		2 693 047	4 624 686	1,72
	z toho:	před splatností	573 786	3 326 832	5,80
		po splatnosti	2 119 260	1 297 854	0,61
FEKT	celkem		973 217	1 148 549	1,18
	z toho:	před splatností	44 704	733 384	16,41
		po splatnosti	928 514	415 165	0,45

FA	celkem		162 941	78 426	0,48
	z toho:	před splatností	24 864	56 789	2,28
		po splatnosti	138 078	21 637	0,16
FaVU	celkem		6 602	1 760	0,27
	z toho:	před splatností	4 292	1 760	0,41
		po splatnosti	2 310	0	0,00
FIT	celkem		139 647	37 450	0,27
	z toho:	před splatností	132 445	37 450	0,28
		po splatnosti	7 202	0	0,00
FCH	celkem		244 623	23 172	0,09
	z toho:	před splatností	0	8 729	0,00
		po splatnosti	244 623	14 443	0,06
FP	celkem		1 559 629	1 470 817	0,94
	z toho:	před splatností	75 215	10 188	0,14
		po splatnosti	1 484 414	1 460 629	0,98
RE	celkem		10 533 621	11 928 880	1,13
	z toho:	před splatností	2 322 308	4 206 169	1,81
		po splatnosti	8 211 313	7 722 711	0,94
KaM	celkem		2 423 456	1 523 756	0,63
	z toho:	před splatností	836 459	911 295	1,09
		po splatnosti	1 586 997	612 461	0,39
Celkem VUT v Brně	celkem		24 572 946	25 843 945	1,05
	z toho:	před splatností	6 015 678	13 047 431	2,17
		po splatnosti	18 557 268	12 796 514	0,69

## 6. Rekapitulace finančního vypořádání se státním rozpočtem

Tabulka č. 6							
Finanční vypořádání VVŠ se státním rozpočtem za rok 2003							
Č.ř.	uk.	Dotační položky a ukazatele	Schválený rozpočet	Rozpočet po změnách	Poskytnuto k 31.12.2003	Použito k 31.12.2003	Vratka dotace (odvede)
			sl.1	sl.2	sl.3	sl.4	sl.5(3-4)
1		<b>Základní dotace celkem (ř.2+3+4+14+15+16+17)</b>	747 544 000	842 802 000	842 802 000	842 640 845	161 155
2	"A"	v tom: Vzdělávací činnost	734 100 000	735 899 000	735 899 000	735 899 000	0
3	"C"	Stipendia studentů doktorských stud.programů	13 444 000	26 325 000	26 325 000	26 325 000	0
4	"D"	Studující cizinci a mezinárodní spolupráce ř.5+6+7+8+9)	0	18 093 000	18 093 000	18 027 844	65 156
5		v tom: studenti, kteří nejsou st.občany ČR (vč.projektů a krajanů)	0	2 217 000	2 217 000	2 170 000	47 000
6		zahraniční studenti (krátkodobé pobyty)	0	131 000	131 000	120 000	11 000
7		program AKTION	0	101 000	101 000	101 000	0
8		program CEEPUS	0	308 000	308 000	300 844	7 156
9		SOKRATES II celkem ř.10+11+12+13)	0	15 336 000	15 336 000	15 336 000	0
10		v tom: Erasmus	0	15 336 000	15 336 000	15 336 000	0
11		Comenius	0	0	0	0	0
12		Minerva	0	0	0	0	0
13		Arion	0	0	0	0	0
14	"F"	Fond vzdělávací politiky	0	3 690 000	3 690 000	3 690 000	0
15	"G"	Projekty FRVŠ	0	21 260 000	21 260 000	21 236 077	23 923
16	"I"	Transformační a rozvojové programy	0	37 535 000	37 535 000	37 462 924	72 076
17	"M"	Mimořádné události	0	0	0	0	0
18		<b>Dotace na stravování a ubytování (KaM)</b>	85 151 000	85 194 000	85 194 000	85 191 100	2 900
19		<b>Dotace na výzkum a vývoj celkem (ř.20+21+22+23)</b>	0	232 522 000	232 522 000	232 139 501	382 499
20		v tom: výzkumné záměry VaV	0	98 572 000	98 572 000	98 572 000	0
21		specifický výzkum VaV	0	94 377 000	94 377 000	94 377 000	0
22		účelové prostředky VaV	0	39 573 000	39 573 000	39 190 501	382 499
23		veřejné zakázky VaV - program Výzkum ve státní správě	0	0	0	0	0
24		<b>NEI dotace z kapitoly MŠMT celkem: (ř.1+18+19)</b>	832 695 000	1 160 518 000	1 160 518 000	1 159 971 446	546 554
25		<b>Kapitálové dotace mimo programové financování (ř.26+27+28+29)</b>	51 899 000	51 899 000	51 899 000	51 899 000	0
26		v tom: FRVŠ	28 459 000	28 459 000	28 459 000	28 459 000	0
27		transformační a rozvojové programy	23 440 000	23 440 000	23 440 000	23 440 000	0
28		zahraniční rozvojová pomoc	0	0	0	0	0
29		ostatní (mimo VaV)	0	0	0	0	0
30		<b>Kapitálové dotace na výzkum a vývoj mimo program.financ. (ř.31+32)</b>	47 172 000	47 172 000	47 172 000	47 172 000	0
31		v tom: výzkumné záměry VaV	32 512 000	32 512 000	32 512 000	32 512 000	0
32		účelové prostředky VaV	14 660 000	14 660 000	14 660 000	14 660 000	0
33		<b>Rezervní fond MŠMT</b>	0	29 417 000	29 417 000	29 417 000	0
34		z toho: vzdělávací činnost	0	879 000	879 000	879 000	0
35		stipendia studentů doktorských stud.programů	0	28 538 000	28 538 000	28 538 000	0

<b>Tabulka č. 6a</b>									
<b>Finanční vypořádání vzhledem k ostatním kapitolám SR a jiné dotace- NEI, kapitálové dotace mimo programové financování</b>									
									<b>Kč</b>
Poskytovatel	Neinvestiční dotace					Kapitálové dotace			
	Poskytnuto k 31.12.2003		Použito k 31.12.2003		Vratka dotace (odvod)		Poskytnuto k 31.12.2003	Použito k 31.12.2003	Vratka
provoz	VaV	provoz	VaV	provoz	VaV				
<b>Kapitoly SR (bez MŠMT):</b>	<b>0,00</b>	<b>99 187 000,00</b>	<b>0,00</b>	<b>99 166 960,00</b>	<b>0,00</b>	<b>20 040,00</b>	<b>11 146 000,00</b>	<b>11 146 000,00</b>	<b>0,00</b>
v tom: Programy GA AV ČR	0,00	1 540 000,00	0,00	1 540 000,00	0,00	0,00	180 000,00	180 000,00	0,00
Programy MZe ČR	0,00	19 000,00	0,00	19 000,00	0,00	0,00	0,00	0,00	0,00
Programy MPO ČR	0,00	31 873 000,00	0,00	31 873 000,00	0,00	0,00	7 760 000,00	7 760 000,00	0,00
Programy GA ČR	0,00	65 379 000,00	0,00	65 358 960,00	0,00	20 040,00	3 206 000,00	3 206 000,00	0,00
Programy NBÚ ČR	0,00	376 000,00	0,00	376 000,00	0,00	0,00	0,00	0,00	0,00
<b>Obce, VÚSC, st.fondy:</b>	<b>30 000,00</b>	<b>0,00</b>	<b>30 000,00</b>	<b>0,00</b>	<b>0,00</b>	<b>0,00</b>	<b>3 784 566,00</b>	<b>3 784 566,00</b>	<b>0,00</b>
v tom: Město Znojmo	30,00	0,00	30,00	0,00	0,00	0,00	0,00	0,00	
SFŽP	0,00	0,00	0,00	0,00	0,00	0,00	3 784 566,00	3 784 566,00	0,00
<b>Ze zahraničí</b>	<b>20 460 818,99</b>	<b>8 476 484,01</b>	<b>20 460 818,99</b>	<b>8 476 484,01</b>	<b>0,00</b>	<b>0,00</b>	<b>144 106,00</b>	<b>144 106,00</b>	<b>0</b>
v tom: Programy TEMPUS	2 877 156,76	0,00	2 877 156,76	0,00	0	0	0,00	0,00	0,00
Programy PHARE	-62 884,70	0,00	-62 884,70	0,00	0	0	0,00	0,00	0,00
Programy 5. rámc.progr.	4 082 791,26	0,00	4 082 791,26	0,00	0	0	144 106	144 106	0,00
Programy SOCRATES (ERASMUS, MINERVA)	4 864 953,96	0,00	4 864 953,96	0,00	0	0	0,00	0,00	0,00
Programy LEONARDO	5 105 256,56	0,00	5 105 256,56	0,00	0	0	0,00	0,00	0,00
Programy zahr. ostatní	2 501 435,59	8 476 484,01	2 501 435,59	8 476 484,01	0	0	0,00	0,00	0,00
Prostředky zahr. ostatní	1 092 109,56	0,00	1 092 109,56	0,00	0	0	0,00	0,00	0,00
<b>Celkem:</b>	<b>20 490 818,99</b>	<b>107 663 484,01</b>	<b>20 490 818,99</b>	<b>107 643 444,01</b>	<b>0,00</b>	<b>20 040,00</b>	<b>15 074 672,00</b>	<b>15 074 672,00</b>	<b>0,00</b>

Příčinou vzniku vratky GAČR ve výši 20.040,- Kč je nedočerpání mzdových prostředků u dvou spoluřešitelů mimo VUT v Brně.

**Finanční vypořádání vzhledem k ostatním kapitolám SR a jiné dotace**

<b>Tabulka č. 6b</b>			
<b>Vypořádání se SR - investice</b>			<b>v Kč</b>
Číslo a název a programu podle ISPROFIN	Rozpočet po změnách	Poskytnuto k 31. 12.2003	Použito k 31. 12. 2003 (skutečnost)
<b>233340</b> Podpora rozvoje a obnovy mat. techn. základny VVŠ	6 000 000	6 000 000	6 000 000
<b>333310</b> Výstavba a obnova budov a staveb VŠ	199 500 000	199 500 000	199 500 000
<b>MPO 222043 3802</b> Výzkum hybridního větrání	960 000	960 000	960 000
<b>MPO 222213 0005</b> Inkubátor nových technologií	5 000 000	5 000 000	5 000 000

**Finanční vypořádání se státním rozpočtem MŠMT ČR**

## Základní dotace

Ukazatel „D“ Studující cizinci a mezinárodní spolupráce: vratka 65.156,- Kč.

Nevyčerpaná dotace Studenti cizinci – dlouhodobý pobyt ve výši 47.000,- Kč a Studenti cizinci – krátkodobý pobyt ve výši 11.000,- Kč je způsobena rozdílem mezi poskytnutou dotací MŠMT ČR a údaji v seznamu Domu zahraničních služeb, které vychází ze skutečných stavů studujících cizinců.

V rámci programu CEEPUS nebyla využita částka 7.156,- Kč. Rozdíly byly způsobeny jednak při odhadu cestovních nákladů, které vzhledem ke slevám studentů nelze předem stanovit přesně, jednak v odhadu objemu režijních nákladů, které byly vykázány nižší než bylo plánováno.

Ukazatel „G“ Projekty FRVŠ: vratka 23.923,- Kč.

Při řešení projektu F2 943 -Inovace předmětu Soudobá architektura I,II,III. došlo ke snížení počtu semestrů uvedeného předmětu a tím ke snížení nákladů. Další významnou okolností byl odchod spoluřešitelky projektu, která měla zajišťovat akce vztahující se k přednáškám.

Ukazatel „I“ Rozvojové programy - Podpora mezinárodní mobility: vratka 72.076,- Kč.

Jedná se o vrácení prostředků vyčleněných na úhradu cestovních nákladů studentům, kteří neuspěli v konkurzech vyhlášených Domem zahraničních služeb MŠMT ČR nebo nebyli zahraniční školou vybráni k pobytu. Protože požadavky na tyto finanční prostředky je třeba nahlásit ještě před znalostí výsledků konkurzů, jedná se pouze o odhadované předpoklady výjezdů studentů, které nejsou konkrétně podloženy.

Dotace na ubytování a stravování: vratka 2.900,- Kč.

Dotaci na ubytování a stravování byly přiděleny prostředky na ubytování a stravování zahraničních studentů, kteří jsou v ČR na krátkodobém pobytu. Vratka byla způsobena tím, že někteří studenti nevyužívali služeb Kolejí a menz v Brně.

Dotace na výzkum a vývoj

Účelové prostředky VaV: vratka 382.499,- Kč.

Vratka představuje nevyužitou část dotace, která byla přidělena na projekt INGO LA 115/2000. Oproti původnímu plánu došlo k časovému posunu konference v Japonsku z roku 2003 na rok 2004. V roce 2003 se konal pouze Meeting v Dánsku. Na změněnou situaci upozornil řešitel projektu při oponentuře v závěru roku 2002 a při upřesňování požadavku na rok 2003. MŠMT ČR však zaslalo částku podle původního požadavku z roku 2000. Řešitel projektu v předstihu avizoval



dopisem rektora VUT v Brně vrácení nadbytečné částky tak, aby mohla být převedena na jiné projekty, avšak bezvýsledně.

## 7. Stipendia a služby poskytované studentům

<b>Tabulka č. 7a</b>	
<b>Počty studentů</b>	
Počet studentů k 31.10.2003	17 561
z toho: rozpočtoví studenti (kromě kódů financování 2, 6, 7)	17 207
cizinci studující v cizím jazyce	66
studující na základě mezinárodních smluv a usnesení vlády	15
studující hrazení z jiné rozpočtové kapitoly	0

<b>Tabulka č. 7b</b>				
<b>Stipendia</b>				<b>tis. Kč</b>
	Z dotace MŠMT	Ostatní zdroje	Stipendijní fond	Celkem k 31.12.2003
Stipendia celkem:	86 472,00	16 482,40	855,85	103 810,25
v tom: řádná	4 450,50	109,40	0,00	4 559,90
DSP-doktorandi	54 863,00	70,30	0,00	54 933,30
zahraniční studenti	1 034,50	100,50	0,00	1 135,00
prospěchová	0,00	0,00	0,00	0,00
dále: mimořádná	14 093,93	6 994,06	855,85	21 943,83
doktorské stipendium	12 030,07	9 208,14	0,00	21 238,21

<b>Tabulka č. 7c</b>						
<b>Stravování</b>						
Celkový počet podaných hlavních jídel	Tržby ze stravenek v tis.Kč	Celkové neinv. náklady na provoz menzy	Dotace z MŠMT ČR	Jiné dotace, příspěvky, dary	Doplňk. činnost	Průměrné neinv.náklady na jedno jídlo
Celkem/studenti	celkem/studenti	tis. Kč	tis. Kč	tis. Kč	tis. Kč	Kč
1	2	3	4	5	6	7
1 810 222 / 1 693 756	33 796 / 31630	40 433	25 474	0	11 092	22,34

### Stravování

Oproti roku 2002 byl v roce 2003 celkově zaznamenán nárůst o 287 906 vydaných jídel, především nárůst počtu podaných studentských porcí o 286 099.

Pro rozšíření možnosti stravovacích služeb bylo v objektu FCH zřízeno „Občerstvení Purkyňova 118“.

V roce 2003 došlo k dalšímu výraznému poklesu neinvestičních nákladů. Zvýšením počtu vydaných jídel a snížením nákladů se podstatně snížily náklady na jedno jídlo ve srovnání s rokem 2002, a to na 22,34 Kč, tj. o 3,96 Kč. Celkové neinvestiční náklady na provoz menz vycházejí z nákladů

úctové třídy 5 účtované v činnosti stravování a dále zahrnují 23 % podíl neinvestičních nákladů pomocných provozů, tj. ředitelství, ústřední sklad a energetika.

Tabulka č. 7d							
Ubytování							
Počet ubytování	Tržby z kolejného v tis. Kč	Celkové neinv.náklady na ubyt.stud.	Dotace z MŠMT	Jiné dotace, příspěvky, dary	Doplňk. činnost	Průměrná výše kolejného za rok/měsíc	Neinvest. náklady na jednoho studenta
celkem/studenti	celkem/studenti	tis. Kč	tis. Kč	tis. Kč	tis. Kč	Kč	Kč
1	2	3	4	5	6	7	8
6 717 / 6 533	55 080 / 55 080	108 595	59717	0	17 372	8 431 / 937	16 471

### Ubytování

V průběhu kalendářního roku 2003 byla studentská lůžková kapacita vytižena na 97,7%.

Pro akademický rok 2003/2004 VUT v Brně poskytlo lůžkovou kapacitu pro studenty MU v počtu 170 lůžek a 80 lůžek pro VFU. Celkové neinvestiční náklady na provoz kolejí vycházejí z nákladů úctové třídy 5 účtované v činnosti ubytování studentů a dále zahrnují 77 % podíl neinvestičních nákladů pomocných provozů, tj. ředitelství, ústřední sklad a energetika. V roce 2003 došlo k nárůstu nákladů na ubytování 1 studenta na 16.471,-Kč, tj o 973,-Kč. Prodlužuje se ubytování studentů z důvodů jejich studijních povinností (zkouškové období, letní praxe) do letních měsíců: červenec, srpen a září, a tím se také zvyšují provozní náklady kolejí.

Příspěvek na provoz KaM z MŠMT ČR ve výši 85.151 tis. Kč byl vyčerpán, dotace na zahraniční studenty z Domu zahraničních služeb ve výši 408.100,- Kč po zúčtování byla plně vyčerpána (vratka 2.900,-Kč), vnitrovýnosy na závodní stravování zaměstnanců fakult VUT v Brně byly v roce 2003 vždy čtvrtletně nahrazeny dotacemi z fakult v celkové výši 1.793 tis.Kč.

Výnosy doplňkové činnosti tvoří především příjmy z veškerých pronájmů nebytových prostor včetně přefakturace energií, telefonů a služeb, nájmu služebních bytů, ze závodního stravování cizích strážníků, ubytování a stravování hostů, tržeb za prodané zboží v prodejnách, ubytování zaměstnanců školy a krátkodobých pronájmů.

Hospodářský výsledek KaM za rok 2003 - zisk ve výši 3,470.390,40 Kč.

## 8. Institucionální podpora specifického výzkumu

Institucionální podpora specifického výzkumu na vysokých školách podle § 4 odst. 4 zákona č. 130/2002 Sb., o podpoře výzkumu a vývoje z veřejných prostředků a o změně některých souvisejících zákonů.

**Celková poskytnutá dotace: 78.035 tis. Kč**

### Přehled o využití dotace na úhradu

- osobních a věcných nákladů spolupráce studentů magisterských a doktorských studijních programů při řešení projektů a výzkumných záměrů řešených na vysoké škole

<b>Celkem</b>	1 798 tis. Kč
v tom: osobní	198 tis. Kč
věcné	1 600 tis. Kč

**Komentář:**

Osobní náklady – vyplacená mimořádná stipendia za práce na řešení fakultních výzkumných prací a projektů

Věcné náklady – náklady vzniklé při řešení fakultních grantových projektů určených pro doktorandy

- b) osobních a věcných nákladů společného výzkumu prováděného akademickými pracovníky a studenty magisterských a doktorských studijních programů podle pravidel stanovených jednotlivými vysokými školami

<b>Celkem</b>	60 981 tis. Kč
v tom: osobní	50 411 tis. Kč
věcné	10 570 tis. Kč

**Komentář:**

Pravidla v rámci VUT v Brně byla stanovena Směrnicí kvestora č. 44/2003 a Metodickým listem č. 3/2003.

- c) nákladů na výzkum prováděný studenty magisterských a doktorských studijních programů při přípravě diplomové nebo disertační práce

<b>Celkem</b>	15 256 tis. Kč
---------------	----------------

**Komentář:**

Věcné náklady – náklady vzniklé při zabezpečení studia doktorandů (včetně nákladů souvisejících s jejich účastí na konferencích, kde prezentují výsledky své výzkumné činnosti)

- d) případné další části výzkumu na vysoké škole, která je bezprostředně spojena se vzděláváním a na níž se podílejí studenti

VUT v Brně nevykazuje.
------------------------

Údaje byly pořízeny na základě kvalifikovaného odhadu.

## 9. Jiné údaje o hospodaření

**Tabulka 9.1**

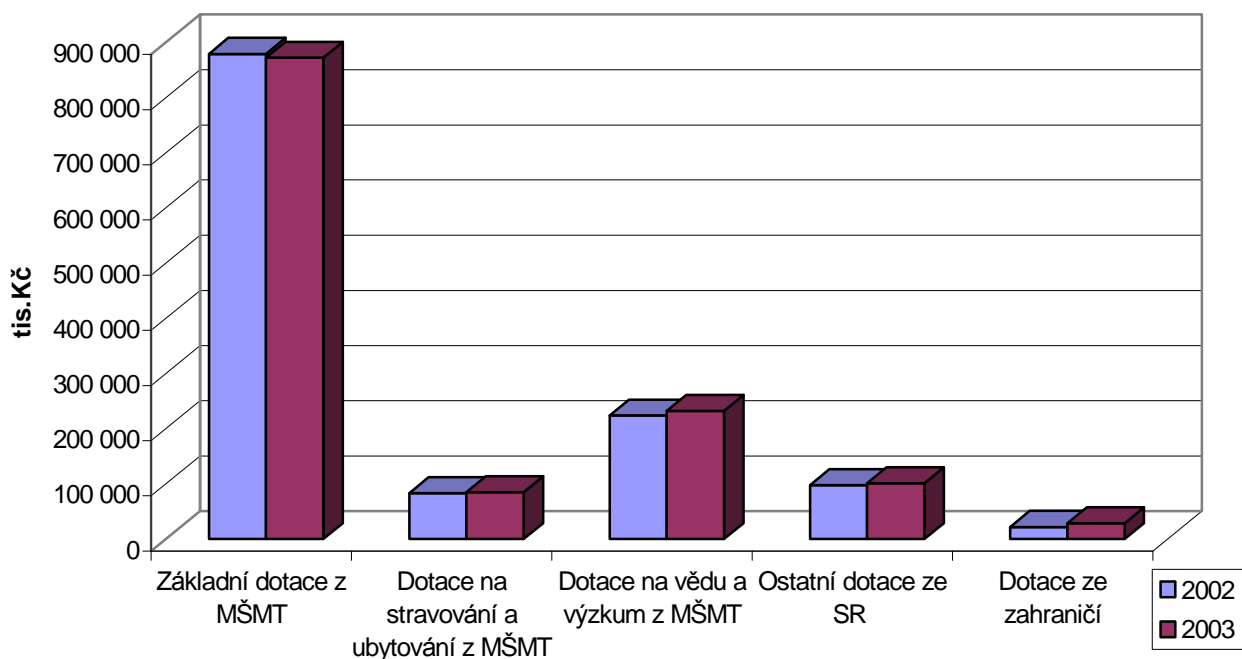
**Meziroční srovnání dotace poskytnuté VUT v Brně**

**tis. Kč**

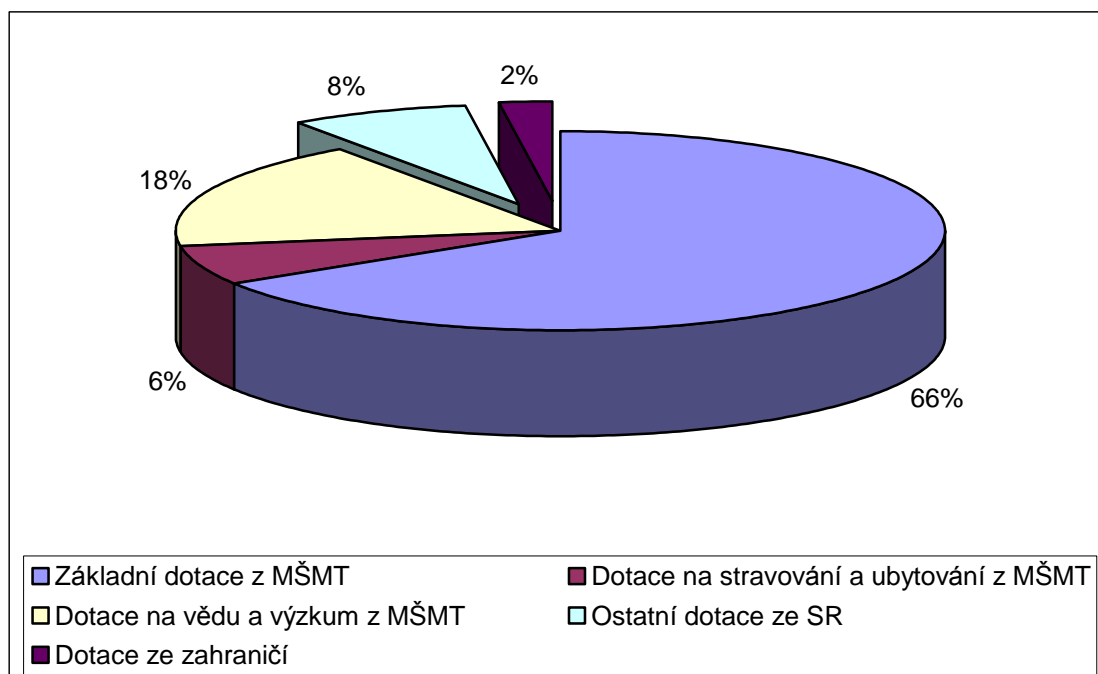
Druh dotace	2002	2003
MŠMT celkem	1 186 734	1 189 935
Základní dotace z MŠMT	879 341	872 219
Vzdělávací činnost	697 074	736 778
Dotace na stravování a ubytování z MŠMT	83 106	85 194
Dotace na vědu a výzkum z MŠMT	224 287	232 522
Ostatní dotace ze SR	97 872	101 217
Dotace ze státního rozpočtu celkem	1 284 606	1 291 152
Dotace ze zahraničí	22 156	28 937
<b>Dotace celkem</b>	<b>1 306 762</b>	<b>1 320 089</b>

Celkový objem dotací VUT v Brně v roce 2003 v porovnání s rokem 2002 nepatrně vzrostl, a to o částku 13.327 tis. Kč, tzn. o 1%. Celkový objem dotací ze státního rozpočtu byl v roce 2003 zvýšen o 3.201 tis. Kč. Základní dotace z MŠMT ČR poklesla o 7.122 tis. Kč. Ostatní dotace ze státního rozpočtu byly navýšeny o 3.345 tis. Kč. Dotace ze zahraničí vzrostla o 3.345 tis. Kč, tzn. o 31%.

Graf. č. 1: Vývoj dotací VUT v Brně v letech 2002 a 2003

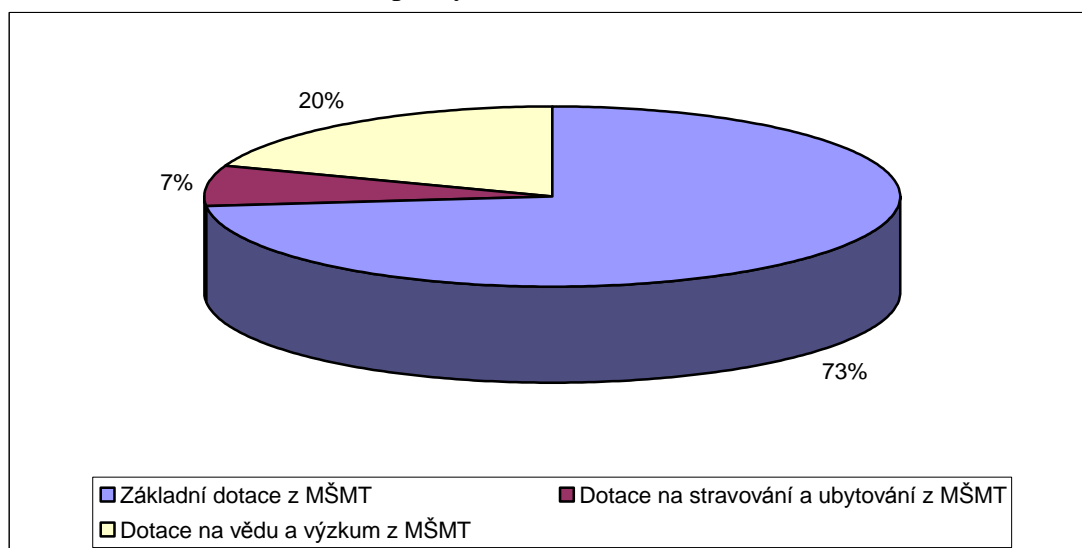


Graf č. 2:  
Struktura dotace VUT v Brně v roce 2003



Nejvíce dotačních prostředků VUT v Brně bylo v roce 2003 přiděleno z MŠMT ČR, a to částka ve výši 1,189.935 tis. Kč. Ostatní dotace ze státního rozpočtu činily v roce 2003 101.217 tis. Kč. Dotace se zahraničí byly přiděleny ve výši 28.937 tis. Kč.

Graf č. 3:  
Struktura dotace z MŠMT ČR poskytnuté VUT v Brně v roce 2003



Nejvýznamnější část dotace z MŠMT ČR představovala základní dotace (73%), poté dotace na vědu a výzkum (20%) a nakonec dotace na stravování a ubytování (7%).

## Závěr

Vyhodnocení opatření přijatých na rok 2003

**1. Zabezpečit implementaci ekonomického „Univerzitního informačního systému“ od 1. 1. 2004, vybraného v rámci veřejné zakázky.**

Implementace ekonomického systému SAP VARIAS Education (dále SAP) byla zajištěna od 1. 1. 2004. Provoz pod dohledem dodavatele VARIAS, a.s., bude ukončen k 30. 4. 2004. Usazení SAP do zcela rutinního provozu lze očekávat do konce roku 2004. Příprava byla omezena na krátký časový úsek 6 měsíců. V průběhu nastavení systému a náběhu provozu se nevyskytly žádné závažnější problémy nebo události.

**2. V průběhu implementace řešit současné procesní vztahy s cílem jejich optimalizace.**

V průběhu implementace docházelo k optimalizaci procesních vztahů (např. změna číselníku organizační struktury, číselníku zdrojů, jednotná řada dokladů v rámci VUT v Brně atd.) tam, kde v krátkém časovém období mohly být změny projednány a realizovány. Některé oblasti (zrušení účtu fakult, sjednocení rozpočetnictví) je potřebné postupně dále optimalizovat.

**3. S vazbou na UIS dořešit centrální evidenci uzavřených smluv.**

Evidence smluv je v SAP. V průběhu roku 2004 bude realizováno nastavení.

**4. Vnitřní audit zaměřit kromě účetní správnosti i na hodnocení věcného čerpání nákladů.**

Vnitřní audit probíhal v rozsahu předcházejících let, zjištěné nedostatky byly ve stanovených termínech odstraněny. Věcné čerpání nákladů bylo posuzováno namátkově a nebyla zjištěna nehospodárnost. V návaznosti na zákon č. 320/2002 Sb. a 123/2003 Sb. od 1. 3. 2004 se útvar kontroly rozšiřuje i o vnitřní audit podle zásad finanční kontroly.

Opatření přijatá na rok 2004

1. V průběhu roku 2004 zajistit plnou funkcionalitu Univerzitního informačního systému SAP Varias Education (SAP). Současně dořešit a realizovat vazby na systém pasportizace, evidence majetku pomocí čárových kódů a systém student.
2. Nastavit v SAP možnost evidence smluv a zahájit naplňování databáze.
2. Rozšířit činnost vnitřního auditu pro zabezpečení zákona č. 320/2002 Sb., a č. 123/2003 Sb., se zaměřením na finanční toky a čerpání dotačních prostředků.
4. V návaznosti na vstup ČR do EU analyzovat veškeré dopady v daňové oblasti a připravit daňovou optimalizaci.

