

The background of the entire page is a photograph of several stacks of coins. On the left, there are stacks of gold coins. On the right and in the foreground, there are stacks of silver coins. The coins are stacked high, and the lighting creates a warm, golden glow across the scene.

VÝROČNÍ ZPRÁVA

O HOSPODAŘENÍ
VYSOKÉHO UČENÍ
TECHNICKÉHO V BRNĚ
ZA ROK

2017



VYSOKÉ UČENÍ
TECHNICKÉ
V BRNĚ

Vysoké učení technické v Brně předkládá v souladu s § 21, odst. 1, písm. a) zákona č. 111/1998 Sb., o vysokých školách a o změně a doplnění dalších zákonů, ve znění pozdějších změn a podle jednotné osnovy zpracované MŠMT ČR výroční zprávu o hospodaření vysoké školy za rok 2017 zpracovanou na podkladě účetnictví školy a dalších vybraných údajů

Obsah

Obsah	2
Seznam tabulek.....	3
Tabulky požadované MŠMT	3
Vlastní tabulky VUT	3
1. Úvod	4
2. Roční účetní závěrka	6
2.1. Rozvaha	6
2.2. Výkaz zisku a ztráty.....	10
2.3. Přehled o peněžních tocích	17
3. Analýza výnosů a nákladů	18
3.1. Výnosy	19
3.1.1. Příspěvek a dotace z veřejných zdrojů – neinvestiční prostředky	19
3.1.2. Vlastní výnosy	28
3.1.3. Přehled vybraných výnosů.....	30
3.2. Náklady.....	32
3.2.1. Přehled nákladových položek a jejich vývoj	32
3.2.2. Pracovníci a mzdové náklady.....	34
3.2.3. Stipendia	37
3.2.4. Financování dlouhodobého majetku – investiční prostředky	39
3.3. Analýza výnosů a nákladů KaM	40
4. Vývoj a konečný stav fondů.....	42
5. Stav a pohyb majetku a závazků	48
5.1. Přehled o majetku a jeho vývoj	48
5.2. Přehled o pohledávkách a závazcích	52
5.3. Inventarizace majetku	52
6. Závěr	54
Příloha 1) Výrok auditora.....	57
Příloha 2) Seznam zkratk.....	60

Seznam tabulek

Tabulky požadované MŠMT

Tabulka 1	Rozvaha (bilance)	6
Tabulka 2	Výkaz zisku a ztráty – sumář VUT	10
Tabulka 2a	Výkaz zisku a ztráty - VŠ bez Kam	12
Tabulka 2b	Výkaz zisku a ztráty - KaM (koleje a menzy)	14
Tabulka 3	Hospodářský výsledek (HV) – výsledek hospodaření	16
Tabulka 4	Přehled o peněžních tocích (výkaz cash flow)	17
Tabulka 5	Veřejné zdroje financování VVŠ v roce 2017: prostředky poskytnuté a prostředky použité.....	21
Tabulka 5a	Financování vzdělávací a vědecké, výzkumné, vývojové a inovační, umělecké a další tvůrčí činnosti	23
Tabulka 5b	Financování výzkumu a vývoje v roce 2017 – bez prostředků poskytovaných na operační programy EU	25
Tabulka 5d	Financování programů strukturálních fondů	27
Tabulka 6	Přehled vybraných výnosů	30
Tabulka 7	Příjmy z poplatků a úhrad za další činnosti poskytované veřejnou vysokou školou.....	31
Tabulka 8	Pracovníci a mzdové prostředky	36
Tabulka 9	Stipendia	38
Tabulka 10	Neinvestiční náklady a výnosy – koleje a menzy (KaM)	40
Tabulka 11	Fondy a návrh na přiděly do fondů v následujícím roce	42
Tabulka 11a	Rezervní fond.....	43
Tabulka 11b	Fond reprodukce investičního majetku	43
Tabulka 11c	Stipendijní fond	44
Tabulka 11d	Fond odměn	44
Tabulka 11e	Fond účelově určených prostředků	45
Tabulka 11f	Fond sociální.....	45
Tabulka 11g	Fond provozních prostředků	46

Vlastní tabulky VUT

Tabulka VUT 1	Přehled - hospodářská – nehopodářská činnost.....	16
Tabulka VUT 2	Výnosy a náklady v meziročním srovnání.....	18
Tabulka VUT 3	Kapitálové výdaje v meziročním srovnání	19
Tabulka VUT 4	OP VVV podrobněji.....	28
Tabulka VUT 5	Výnosy VUT celkem a jejich vývoj 2014–2017	29
Tabulka VUT 6	Statistika ochrany duševního vlastnictví	31
Tabulka VUT 7	Náklady VUT a jejich vývoj 2014–2017.....	33
Tabulka VUT 8	Vývoj počtu pracovníků a mzdových nákladů	34
Tabulka VUT 9	Kapitálové výdaje 2014–2017	39
Tabulka VUT 10	Vývoj zůstatků fondů.....	47
Tabulka VUT 11	Vývoj dlouhodobého majetku v evidenci v pořizovacích cenách	49
Tabulka VUT 12	Vývoj nemovitého a movitého majetku v evidenci v pořizovacích cenách	50
Tabulka VUT 13	Pohledávky, závazky, úvěry	52

1. Úvod

Vysoké učení technické v Brně (VUT) je veřejnou vysokou školou zřízenou na základě zákona č. 111/1998 Sb., o vysokých školách. Protože hlavním předmětem činnosti vysokých škol není podnikání, řídí se jejich účetnictví účetními postupy danými vyhláškou 504/2002 Sb., kterou se provádějí příslušná ustanovení zákona č. 563/1991 Sb., o účetnictví, ve znění pozdějších předpisů. Účetním obdobím na VUT je kalendářní rok.

VUT uskutečňuje vzdělávací a v souvislosti s tím vědeckou a výzkumnou, vývojovou a inovační, uměleckou nebo další tvůrčí činnost, která navazuje na dlouhodobou tradici a odráží vývojové trendy, zahrnuje oblasti, které má VUT akreditovány v rámci studijních programů, habilitačních a profesorských oborů a vědních disciplín, které jsou jejich základem.

V doplňkové činnosti VUT vykonává činnosti navazující na vzdělávací a tvůrčí činnost nebo činnost sloužící k účinnějšímu využití lidských zdrojů a majetku. Doplňková činnost je prováděna v rozsahu, který neohrožuje kvalitu, rozsah a dostupnost činností, k jejichž uskutečňování je VUT zřízeno

Statutárním orgánem VUT je rektor prof. RNDr. Ing. Petr Štěpánek, CSc.

Celkové neinvestiční výnosy VUT za rok 2017 činily 4 159,5 mil. Kč, náklady byly ve výši 4 057,6 mil. Kč. Účetní výsledek hospodaření univerzity za rok 2017 činí 101,8 mil. Kč po zdanění (hospodářský výsledek před zdaněním 113,7 mil. Kč, daň 11,9 mil. Kč).

Hospodaření univerzity za rok 2017 je předmětem ověření účetní uzávěrky auditorem. Výrok auditora je uveden v příloze Výroční zprávy o hospodaření VUT za rok 2017.

Celkem bylo v roce 2017 poskytnuto VUT z veřejných zdrojů ČR a ze zahraničí 2 666 mil. Kč (z toho 52 mil. Kč investičních prostředků). Použito z veřejných prostředků bylo 2 665 mil. Kč (2 613 mil. Kč neinvestičních prostředků a 52 mil. Kč investičních prostředků), vratky do státního rozpočtu byly ve výši 1 mil. Kč (0,04 % z poskytnutých dotací).

Normativní prostředky MŠMT (příspěvek na vzdělávací činnosti dle ukazatele A+K a institucionální podpora na dlouhodobý koncepční rozvoj výzkumné organizace) byly poskytnuty ve výši 1 563 mil. Kč. Z toho normativní část neinvestičního příspěvku na vzdělávací činnost (ukazatel A+K) byla ve výši 1 128 mil. Kč (27 % z celkových výnosů). Institucionální podpora na dlouhodobý koncepční rozvoj výzkumné organizace činila 408 mil. Kč v rámci neinvestičních prostředků (10 % z celkových výnosů a zároveň 35 % z veřejných prostředků na VaV).

Celkový počet studentů na VUT byl k 31. 12. 2017 celkem 19 240, z toho 1 572 doktorských. VUT má akreditováno celkem 99 studijních programů, z toho 62 studijních programů v prezenční formě. V cizím jazyce nabízí 37 studijních programů. Studijní programy na VUT pokrývají široké spektrum klasických technických oborů, ale také oborů přírodovědných a uměleckých včetně architektury, jakož i řadu interdisciplinárních programů spojujících inženýrství s přírodovědnými disciplínami, ekonomikou a zdravotnictvím.

Dotace na podporu výzkumu a vývoje (na běžné i kapitálové výdaje) v r. 2017 posílila a dosáhla objemu 1 205 mil. Kč (z toho 22,5 mil. Kč kapitálových prostředků). Z této částky tvořila dotace na výzkum a vývoj z kapitoly MŠMT (bez operačních programů) 702 mil. Kč, z ostatních kapitol státního rozpočtu a rozpočtů územně-samosprávních celků 411 mil. Kč, z operačních programů 54 mil. Kč a ze zahraničí 49 mil. Kč (viz. tab. 5b, 5d).

Vedle nespočtu projektů financovaných z veřejných rozpočtů ČR (vč. 15 projektů OP VVV v celkové hodnotě 668 mil. Kč stanovené v Rozhodnutí) jsou řešitelské týmy z VUT zapojeny do řešení mezinárodních projektů prostřednictvím 33 projektů H2020 v celkové schválené částce 8,5 mil. EUR a dále projektů Inter Action, EHP fondů, Eurostars, Kontakt, COST, EUREKA a Interreg, příhraniční

spoluprací, dále jedinečnou výzvou v Jihomoravském kraji, výzvou SoMoPro a také prostřednictvím projektu Brno PhD Talent pro doktorandy a mladé vědce.

Výnosy VUT bez veřejných prostředků a příjmů od hlavních řešitelů mimo VUT (úctované na účtu 691*) činily 1 376 mil. Kč (33 % z celkových výnosů). Do vlastních výnosů z hlavní činnosti jsou úctovány i odpisy majetku, který byl pořízen z dotace („dotační odpisy“), a to ve výši 508 mil. Kč, a dále použití fondů ve výši 233 mil. Kč. Čisté výnosy z neveřejných zdrojů, tedy výnosy snížené o dotační odpisy a použití fondů, tak činily 635 mil. Kč (15 % z celkových výnosů).

Celkové neinvestiční náklady v roce 2017 činily 4 058 mil. Kč (nárůst o 1,5 %). Součástí nákladů jsou i náklady na dotační odpisy ve výši 508 mil. Kč (75 % celkových odpisů) a náklady na tvorbu fondů dle zákona o vysokých školách ve výši 205 mil. Kč. Náklady snížené o dotační odpisy a tvorbu fondů byly 3 345 mil. Kč.

Náklady na mzdy ze všech zdrojů (mzdy včetně náhrad za dovolenou a OON) bez sociálního a zdravotního pojištění činily 1 573 mil. Kč (tabulka 8), odvody na sociální a zdravotní pojištění 498 mil. Kč a náklady na tvorbu sociálního fondu (1 % z mezd) činily 15 mil. Kč. Podíl celkových osobních nákladů (celkové mzdové náklady včetně sociálního a zdravotního pojištění a tvorby sociálního fondu) činil 52 % celkových nákladů. Průměrná mzda přepočtená na plný úvazek jednoho pracovníka VUT dosáhla v roce 2017 částky 43 353 Kč¹, tedy o 5 % více než v předchozím roce.

V roce 2017 byla vyplacena stipendia studentům ve výši 262 mil. Kč (6 % z nákladů), z toho 73 mil. Kč tvořila stipendia pro doktorské studenty, 65,5 mil. Kč stipendia ubytovací a 2 mil. Kč stipendia sociální.

K 31. 12. 2017 mělo VUT v evidenci dlouhodobý nehmotný majetek v celkové pořizovací hodnotě 232 mil. Kč (nárůst o 2,5 % oproti r. 2016). Nejvyšší hodnotu dlouhodobého nehmotného majetku tvoří software v celkové pořizovací hodnotě 194 mil. Kč (nárůst o 2 %) Kč a nehmotné výsledky výzkumu a vývoje v celkové pořizovací hodnotě 30,6 mil. Kč.

Celková pořizovací hodnota dlouhodobého hmotného majetku činila k 31. 12. 2017 celkem 15 572 mil. Kč (nárůst o 0,7 %). Nejvyšší hodnotu dlouhodobého hmotného majetku tvoří stavby a to v celkové pořizovací hodnotě 10 147 mil. Kč (nárůst o 0,7 %) a samostatné movité věci a soubory movitých věcí v celkové pořizovací hodnotě 4 614 mil. Kč (nárůst o 0,9 %). Podrobněji se stavu a pohybu majetku věnuje kap. 5.

Významným ukazatelem hospodaření je stav fondů, které jsou tvořeny v souladu se zákonem č. 111/1998Sb., o vysokých školách. Celkový zůstatek ve fondech byl ve výši 1 384,8 mil. Kč (meziroční nárůst o 11 %), z toho fond provozních prostředků je ve výši 638,5 mil. Kč, fond reprodukce investičního majetku 571 mil. Kč, fond rezervní ve výši 81 mil. Kč, fond stipendijní ve výši 49 mil. Kč, fond účelově určených prostředků ve výši 24 mil. Kč, fond sociální ve výši 18,7 mil. Kč a fond odměn ve výši 2 mil. Kč. Podrobněji se fondům věnuje kap. 4.

Pro čerpání jednotlivých příspěvků a dotací poskytnutých na základě Rozhodnutí jednotlivými poskytovateli byly VUT dodržovány podmínky uvedené v přílohách, které jsou nedílnými součástmi výrokové části těchto Rozhodnutí. Jedná se mj. i o nakládání s veřejnými prostředky v souladu s Pravidly ES/EU pro poskytování veřejné podpory tak, aby nedošlo k narušení ani hrozbě narušení hospodářské soutěže.

Ladislav Janíček
kvestor

¹ Průměrná mzda je vypočtená ze všech zdrojů, kterými VUT v roce 2017 disponovala a zahrnuje všechny pracovníky VUT (akademické, vědecké, ostatní pracovníky i zaměstnance menz nebo dalších zařízení VUT); dále výpočet zahrnuje náhrady za nemoc, ovšem nezahrnuje ostatní osobní náklady.

2. Roční účetní závěrka

2.1. Rozvaha

VUT používá účetní metody dané vyhláškou č. 504/2002 Sb., ve znění pozdějších předpisů, kterou se provádějí některá ustanovení zákona č. 563/1991 Sb., o účetnictví, ve znění pozdějších předpisů, a která je platná pro účetní jednotky, u kterých hlavním předmětem činnosti není podnikání.

Tabulka 1 Rozvaha (balance)

Rozvaha (balance)				
Příloha č.1 k vyhlášce č. 504/2002 Sb. ve znění pozdějších předpisů				
Jednotlivé položky se vykazují v tis. Kč (§4, odst.3)	účet / součet	řádek	stav k 1.1.	stav k 31.12.
AKTIVA			sl. 1	sl. 2
A.Dlouhodobý majetek celkem	ř.2+10+21+28	0001	9 358 995	8 810 034
I. Dlouhodobý nehmotný majetek celkem	ř.3 až 9	0002	229 031	237 565
1.Nehmotné výsledky výzkumu a vývoje	012	0003	30 654	30 654
2.Software	013	0004	189 359	193 645
3.Ocenitelná práva	014	0005	0	1 695
4.Drobný dlouhodobý nehmotný majetek	018	0006	6 054	5 652
5.Ostatní dlouhodobý nehmotný majetek	019	0007	0	0
6.Nedokončený dlouhodobý nehmotný majetek	041	0008	2 964	5 919
7.Poskytnuté zálohy na dlouhodobý nehmotný majetek	051	0009	0	0
II. Dlouhodobý hmotný majetek celkem	ř.11 až 20	0010	15 506 825	15 589 235
1.Pozemky	031	0011	647 121	647 122
2.Umělecká díla, předměty a sbírky	032	0012	13 233	13 257
3.Stavby	021	0013	10 072 363	10 147 514
4.Hmotné movité věci a jejich soubory	022	0014	4 573 387	4 614 144
5.Pěstitelské celky trvalých porostů	025	0015	0	0
6.Dospělá zvířata a jejich skupiny	026	0016	0	0
7.Drobný dlouhodobý hmotný majetek	028	0017	144 507	139 967
8.Ostatní dlouhodobý hmotný majetek	029	0018	10 526	10 210
9.Nedokončený dlouhodobý hmotný majetek	042	0019	45 688	16 971
10.Poskytnuté zálohy na dlouhodobý hmotný majetek	052	0020	0	50
III. Dlouhodobý finanční majetek celkem	ř.22 až 27	0021	5 109	5 109
1.Podíly - ovládaná nebo ovládající osoba	061	0022	80	80
2.Podíly -podstatný vliv	062	0023	4 929	4 929
3.Dluhové cenné papíry držené do splatnosti	063	0024	0	0
4.Zápůjčky organizačním složkám	066	0025	0	0
5.Ostatní dlouhodobé zápůjčky	067	0026	0	0
6.Ostatní dlouhodobý finanční majetek	069	0027	100	100
IV. Oprávky k dlouhodobému majetku celkem	ř.29 až 39	0028	-6 381 970	-7 021 875
1.Oprávký k nehmotným výsledkům výzkumu a vývoje	072	0029	-28 540	-30 513
2.Oprávký k softwaru	073	0030	-168 013	-183 001
3.Oprávký k ocenitelným právům	074	0031	0	-958
4.Oprávký k drobnému dlouhodobému nehmotnému majetku	078	0032	-6 053	-5 653
5.Oprávký k ostatnímu dlouhodobému nehmotnému majetku	079	0033	0	0
6.Oprávký ke stavbám	081	0034	-2 564 089	-2 819 554
7.Oprávký k samost.hmotným movitým věcem a souboru hmot.mov.věcí	082	0035	-3 461 858	-3 833 337
8.Oprávký k pěstitelským celkům trvalých porostů	085	0036	0	0
9.Oprávký k základnímu stádu a tažným zvířatům	086	0037	0	0
10.Oprávký k drobnému dlouhodobému hmotnému majetku	088	0038	-144 507	-139 967
11.Oprávký k ostatnímu dlouhodobému hmotnému majetku	089	0039	-8 910	-8 892

B. Krátkodobý majetek celkem	ř.41+51+71+79	0040	1 749 867	2 033 242
I. Zásoby celkem	ř.42 až 50	0041	26 579	33 620
1.Materiál na skladě	112	0042	2 617	2 553
2.Materiál na cestě	119	0043	0	0
3.Nedokončená výroba	121	0044	13 808	16 416
4.Polotovary vlastní výroby	122	0045	0	0
5.Výrobky	123	0046	0	0
6.Mladá a ostatní zvířata a jejich skupiny	124	0047	0	0
7.Zboží na skladě a v prodejnách	132	0048	8 190	8 126
8.Zboží na cestě	139	0049	473	1 647
9.Poskytnuté zálohy na zásoby	z 314	0050	1 491	4 878
II. Pohledávky celkem	ř.52 až 70	0051	112 257	115 354
1.Odběratelé	311	0052	62 698	76 969
2.Směnky k inkasu	312	0053	0	0
3.Pohledávky za eskontované cenné papíry	313	0054	0	0
4.Poskytnuté provozní zálohy	z 314	0055	5 735	2 297
5.Ostatní pohledávky	315	0056	591	639
6.Pohledávky za zaměstnanci	335	0057	454	689
7.Pohledávky za institucemi sociálního zabezpečení a veřejného zdravotního pojištění	336	0058	0	0
8.Daň z příjmů	341	0059	0	0
9.Ostatní přímé daně	342	0060	0	0
10.Daň z přidané hodnoty	343	0061	3 252	0
11.Ostatní daně a poplatky	345	0062	0	0
12.Nároky na dotace a ostatní zúčtování se státním rozpočtem	346	0063	13 195	0
13.Nároky na dotace a ostatní zúčtování s rozpočtem orgánů územních samospr. celků	348	0064	0	0
14.Pohledávky za společníky sdruženými ve společnosti	358	0065	0	0
15.Pohledávky z pevných termínovaných operací a opcí	373	0066	0	0
16.Pohledávky z vydaných dluhopisů	375	0067	0	0
17.Jiné pohledávky	378	0068	10 915	10 797
18.Dohadné účty aktivní	388	0069	17 214	26 907
19.Opravná položka k pohledávkám	391	0070	-1 797	-2 944
III. Krátkodobý finanční majetek celkem	ř.72 až 78	0071	1 581 541	1 862 121
1.Peněžní prostředky v pokladně	211	0072	2 620	2 394
2.Ceniny	213	0073	598	604
3.Peněžní prostředky na účtech	221	0074	1 578 323	1 859 123
4.Majetkové cenné papíry k obchodování	251	0075	0	0
5.Dluhové cenné papíry k obchodování	253	0076	0	0
6.Ostatní cenné papíry	256	0077	0	0
7.Peníze na cestě	261	0078	0	0
IV. Jiná aktiva celkem	ř.80 až 81	0079	29 490	22 147
1.Náklady příštích období	381	0080	28 976	21 662
2.Příjmy příštích období	385	0081	514	485
Aktiva celkem	ř. 1+40	0082	11 108 862	10 843 276

PASIVA			sl. 3	sl. 4
A. Vlastní zdroje celkem	ř.84+88	0083	10 440 924	10 076 509
I. Jmění celkem	ř.85 až 87	0084	10 342 344	9 974 659
1.Vlastní jmění	901	0085	9 098 065	8 589 889
2.Fondy	911	0086	1 244 279	1 384 770
3.Oceňovací rozdíly z přecenění finančního majetku a závazků	921	0087	0	0
II. Výsledek hospodaření celkem	ř.89 až 91	0088	98 580	101 850
1.Účet výsledku hospodaření	963	0089	98 580	101 850
2.Výsledek hospodaření ve schvalovacím řízení	931	0090	0	0
3.Nerozdělený zisk, neuhrazená ztráta minulých let	932	0091	0	0
B. Cizí zdroje celkem	ř.93+95+103+127	0092	667 938	766 767
I. Rezervy celkem	ř.94	0093	0	0
1.Rezervy	941	0094	0	0
II. Dlouhodobé závazky celkem	ř.96 až 102	0095	275 207	230 578
1.Dlouhodobé úvěry	951	0096	275 207	230 578
2.Vydané dluhopisy	953	0097	0	0
3.Závazky z pronájmu	954	0098	0	0
4.Přijaté dlouhodobé zálohy	955	0099	0	0
5.Dlouhodobé směnky k úhradě	958	0100	0	0
6.Dohadné účty pasivní	z389	0101	0	0
7.Ostatní dlouhodobé závazky	959	0102	0	0
III. Krátkodobé závazky celkem	ř.104 až 126	0103	314 701	349 297
1.Dodavatelé	321	0104	48 006	51 612
2.Směnky k úhradě	322	0105	0	0
3.Přijaté zálohy	324	0106	19 145	20 637
4.Ostatní závazky	325	0107	3 840	5 332
5.Zaměstnanci	331	0108	112 155	120 243
6.Ostatní závazky vůči zaměstnancům	333	0109	0	0
7.Závazky k institucím sociálního zabezpečení a veřejného zdravotního pojištění	336	0110	61 930	66 430
8.Daň z příjmů	341	0111	1 843	10 777
9.Ostatní přímé daně	342	0112	24 189	26 097
10.Daň z přidané hodnoty	343	0113	0	3 476
11.Ostatní daně a poplatky	345	0114	849	3 914
12.Závazky ze vztahu ke státnímu rozpočtu	346	0115	0	1 550
13.Závazky ze vztahu k rozpočtu orgánů územních samosprávných celků	348	0116	0	0
14.Závazky z upsaných nesplacených cenných papírů a podílů	367	0117	0	0
15.Závazky ke společníkům sdruženým ve společnosti	368	0118	0	0
16.Závazky z pevných termínovaných operací a opcí	373	0119	0	0
17.Jiné závazky	379	0120	36 340	36 213
18.Krátkodobé úvěry	231	0121	0	0
19.Eskontní úvěry	232	0122	0	0
20.Vydané krátkodobé dluhopisy	241	0123	0	0
21.Vlastní dluhopisy	255	0124	0	0
22.Dohadné účty pasivní	z389	0125	6 404	3 016
23.Ostatní krátkodobé finanční výpomoci	249	0126	0	0
IV. Jiná pasiva celkem	ř.128 až 129	0127	78 030	186 892
1.Výdaje příštích období	383	0128	1 309	828
2.Výnosy příštích období	384	0129	76 721	186 064
Pasiva celkem	ř.83+92	0130	11 108 862	10 843 276

Komentář k tab. 1:

1. K ř. 2 – 27 - Komentář k položkám majetku je uveden v kap. 5 – Stav a pohyb majetku a závazků.
Hmotný majetek a zásoby, s výjimkou majetku a zásob vytvořených vlastní činností, byly v roce 2017 oceňovány pořizovací cenou. Hmotný majetek a zásoby, vytvořené vlastní činností, byly oceňovány reprodukční pořizovací cenou nebo vlastními náklady. Majetek v případech bezúplatného nabytí byl oceňován reprodukční pořizovací cenou. Peněžní prostředky a ceniny byly oceňovány jejich nominální hodnotou.
Všechny **nakoupené zásoby** (materiál i zboží) byly oceňovány podle zákona cenou pořizovací. Zásoby vedené způsobem A byly účtovány v průběhu roku přímo na sklady vedené v SAP a u Kolejí a menz v externím software. Výdej skladových zásob ze skladů byl oceňován metodou váženého aritmetického průměru klouzavého; při každém pohybu materiálu (naskladnění) systém přepočte celkovou hodnotu příslušného skladu materiálu a stanoví novou jednotkovou cenu. Za tuto aktuální cenu byl pak materiál vydán ze skladu do spotřeby.
Ostatní materiál byl účtován způsobem B, tedy přímo do spotřeby.
2. K ř. 44 - na účet nedokončené výroby byly v roce 2017 účtovány všechny rozpracované zakázky, které pokračují v následujícím roce.
3. K ř. 52 - Pohledávky za odběrateli činily k 31. 12. 2017 částku 76 969 tis. Kč, z toho po splatnosti nad 360 dnů byly evidovány pohledávky ve výši 5 142 tis. Kč. Pohledávky ve splatnosti tvořily hodnotu 55 378 tis. Kč a se splatností od 30 dnů do 360 dní včetně hodnotu 16 449 tis. Kč.
4. K ř. 50 a 55 – nejdůležitější položky na zálohách tvořily dosud nevyúčtované zálohy na zásoby, zálohy na smluvní výzkum ve výši 2 566 tis. Kč, zálohy za plyn, vodu a energii vztahující se k roku 2017 jsou v celkové výši 1 927 tis. Kč a ostatní zálohy na konferenční poplatky.
5. K ř. 70 - Opravné položky k pohledávkám byly v roce 2017 tvořeny dle doporučení právních oddělení podle předpokládané vymahatelnosti pohledávek. K pohledávkám, u kterých uplynulo více než 12 měsíců od jejich splatnosti a byly podniknuty zákonné kroky k jejich vymožení, byly vytvořeny opravné položky v celkové výši 2.944.397,11 Kč. Oproti roku 2016 došlo ke zvýšení položky o 1.147.728,49 Kč. (ř. 70 Rozvahy).
6. K ř. 96: Částka 230 578 tis. Kč odpovídá výši dosud nesplacené jistiny dlouhodobého bankovního úvěru, který byl poskytnut VUT v celkové výši 450 000 tis. Kč v roce 2012 na spolufinancování Programu na dokončení infrastruktury VUT v letech 2009 až 2015. Úvěr byl dočerpán v roce 2014. Během roku 2017 bylo na jistinách splaceno 44 628,10 tis. Kč. Celkem bylo od počátku splácení zapláceno 219 421,49 tis. Kč. Předpokládaným termínem jeho splacení je 24.2.2023
7. K ř. 104 Rozvahy - nejvyšší závazky k 31. 12. 2017 mělo VUT vůči těmto dodavatelům:
 - Testia Consult s.r.o. 6 691 tis. Kč
 - LASCAM systems s.r.o. 3 751 tis. Kč,
 - Synerga a.s. 2 724 tis. Kč,
 - E.On Energie a.s. 2 474 tis. Kč,
 - Brněnské vod. a kanalizace 2 111 tis. Kč
 - Masarykova universita 1 645 tis. Kč
 - AutoConts CZ a.s. 1 597 tis. Kč.
8. K ř. 106 – největší část tvoří suma záloh od studentů na ubytování a stravování (KaM) ve výši 14 652 tis. Kč.

2.2. Výkaz zisku a ztráty

Výkaz zisku a ztráty (Tab. 2) je zpracován odděleně pro hlavní a doplňkovou činnost za celou instituci; dále odděleně pro VŠ (Tab. 2a) a pro koleje a menzy (Tab. 2b). Vysokoškolské zemědělské a lesní statky VUT nemá.

Tabulka 2 Výkaz zisku a ztráty – sumář VUT

Výkaz zisku a ztráty					
Příloha č.2 k vyhlášce č. 504/2002 Sb. ve znění pozdějších předpisů					
Jednotlivé položky se vykazují v tis. Kč (§4, odst.3)	účet / součet	řádek	hlavní činnost	hospodářská/ doplňková činnost	celkem
			sl. 1	sl.2	sl.1 + sl.2
A. Náklady					
I. Spotřebované nákupy a nakupované služby	ř.2 až 7	0001	631 349	77 417	708 766
1.Spotřeba materiálu, energie a ostatních neskladovaných dodávek	501,502,503	0002	289 595	32 842	322 437
2.Prodané zboží	504	0003	0	2 546	2 546
3.Opravy a udržování	511	0004	70 418	3 883	74 301
4.Náklady na cestovné	512	0005	68 967	3 738	72 705
5.Náklady na reprezentaci	513	0006	996	6 305	7 301
6.Ostatní služby	518	0007	201 373	28 103	229 476
II. Změny stavu zásob vlastní činnosti a aktivace	ř.9 až 11	0008	-128	-2 853	-2 981
7.Změna stavu zásob vlastní činnosti	56	0009	-88	-2 519	-2 607
8.Aktivace materiálu, zboží a vnitroorganizačních služeb	571,572	0010	-40	-334	-374
9.Aktivace dlouhodobého majetku	573,574	0011	0	0	0
III. Osobní náklady	ř.13 až 17	0012	1 991 015	123 225	2 114 240
10.Mzdové náklady	521	0013	1 476 089	96 776	1 572 865
11.Zákonné sociální pojištění	524	0014	473 149	24 584	497 733
12.Ostatní sociální pojištění	525	0015	12 141	0	12 141
13.Zákonné sociální náklady	527	0016	29 598	1 865	31 463
14.Ostatní sociální náklady	528	0017	38	0	38
IV. Daně a poplatky	ř.19	0018	3 323	1 787	5 110
15.Daně a poplatky	53	0019	3 323	1 787	5 110
V. Ostatní náklady	ř.21 až 27	0020	457 517	80 806	538 323
16.Smluvní pokuty a úroky z prodlení, ostatní	541,542	0021	24 726	2 527	27 253
17.Odpis nedobytné pohledávky	543	0022	57	328	385
18.Nákladové úroky	544	0023	3 899	0	3 899
19.Kurové ztráty	545	0024	3 182	5 082	8 264
20.Dary	546	0025	10	24	34
21.Manka a škody	548	0026	36	46	82
22.Jiné ostatní náklady	549	0027	425 607	72 799	498 406
VI. Odpisy, prodaný majetek, tvorba rezerv a opravných položek	ř.29 až 33	0028	676 220	3 755	679 975
23.Odpisy dlouhodobého majetku	551	0029	676 055	2 772	678 827
24.Prodaný dlouhodobý majetek	552	0030	0	0	0
25.Prodané cenné papíry a podíly	553	0031	0	0	0
26.Prodaný materiál	554	0032	0	0	0
27.Tvorba a použití rezerv a opravných položek	556,558,559	0033	165	983	1 148
VII. Poskytnuté příspěvky celkem	ř.35	0034	2 274	40	2 314
28.Poskyt. členské příspěvky a příspěvky zúčt. meziorgan. složkami	581,582	0035	2 274	40	2 314
VIII. Daň z příjmů celkem	ř.37	0036	6 452	5 408	11 860
29.Daň z příjmů	59	0037	6 452	5 408	11 860
Náklady celkem bez daně z příjmu	ř.1+8+12+18+20+28+34	0038	3 761 570	284 177	4 045 747
Náklady celkem	ř.1+8+12+18+20+28+34+36	0038	3 768 022	289 585	4 057 607

Jednotlivé položky se vykazují v tis. Kč (§4, odst.3)	účet / součet	řádek	hlavní činnost	hospodářská/ doplňková činnost	celkem
B. Výnosy					
I. Provozní dotace	ř.41	0040	2 783 650	0	2 783 650
1.Provozní dotace	691	0041	2 783 650	0	2 783 650
II. Přijaté příspěvky	ř.43 až 45	0042	10 168	0	10 168
2.Přijaté příspěvky zúčtované mezi organizačními složkami	681	0043	0	0	0
3.Přijaté příspěvky (dary)	682	0044	10 168	0	10 168
4.Přijaté členské příspěvky	684	0045	0	0	0
III. Tržby za vlastní výkony a za zboží celkem	601,602,604	0046	224 794	316 980	541 774
IV. Ostatní výnosy celkem	ř.48 až 53	0047	792 767	30 791	823 558
5.Smluvní pokuty, úroky z prodlení, ostatní pokuty a penále	641,642	0048	574	395	969
6.Platby za odepsané pohledávky	643	0049	0	0	0
7.Výnosové úroky	644	0050	2 138	1	2 139
8.Kurové zisky	645	0051	302	163	465
9.Zúčtování fondů	648	0052	233 484	0	233 484
10.Jiné ostatní výnosy	649	0053	556 269	30 232	586 501
V.Tržby z prodeje majetku	ř.55 až 59	0054	171	136	307
11.Tržby z prodeje dlouh. nehmotného a hmotného majetku	652	0055	171	0	171
12.Tržby z prodeje cenných papírů a podílů	653	0056	0	0	0
13.Tržby z prodeje materiálu	654	0057	0	0	0
14.Výnosy z krátkodobého finančního majetku	655	0058	0	0	0
15.Výnosy z dlouhodobého finančního majetku	657	0059	0	136	136
Výnosy celkem	ř.40+42+46+47+54	0060	3 811 550	347 907	4 159 457
C. Výsledek hospodaření před zdaněním	ř.60 - 38+36	0061	49 980	63 730	113 710
D. Výsledek hospodaření po zdanění	ř.61 - 36	0062	43 528	58 322	101 850
			hlavní + hospodářská činnost		
Výsledek hospodaření před zdaněním celkem	ř.61/sl.1+61/sl.2	0063	113 710		113 710
Výsledek hospodaření po zdanění celkem	ř.62/sl.1+62/sl.2	0064	101 850		101 850

Tabulka 2a Výkaz zisku a ztráty – VŠ bez KaM

Výkaz zisku a ztráty					
Příloha č.2 k vyhlášce č. 504/2002 Sb. ve znění pozdějších předpisů					
Jednotlivé položky se vykazují v tis. Kč (§4, odst.3)	účet / součet	řádek	hlavní činnost	hospodářská/ doplňková činnost	celkem
A. Náklady			sl. 1	sl.2	sl.1 + sl.2
I. Spotřebované nákupy a nakupované služby	ř.2 až 7	0001	534 031	61 224	595 255
1.Spotřeba materiálu, energie a ostatních neskladovaných dodávek	501,502,503	0002	227 269	20 446	247 715
2.Prodané zboží	504	0003	0	1 092	1 092
3.Opravy a udržování	511	0004	53 086	3 271	56 357
4.Náklady na cestovné	512	0005	68 943	3 737	72 680
5.Náklady na reprezentaci	513	0006	992	6 277	7 269
6.Ostatní služby	518	0007	183 741	26 401	210 142
II. Změny stavu zásob vlastní činnosti a aktivace	ř.9 až 11	0008	-128	-2 853	-2 981
7.Změna stavu zásob vlastní činnosti	56	0009	-88	-2 519	-2 607
8.Aktivace materiálu, zboží a vnitroorganizačních služeb	571,572	0010	-40	-334	-374
9.Aktivace dlouhodobého majetku	573,574	0011	0	0	0
III. Osobní náklady	ř.13 až 17	0012	1 936 323	118 966	2 055 289
10.Mzdové náklady	521	0013	1 435 943	93 598	1 529 541
11.Zákonné sociální pojištění	524	0014	459 645	23 560	483 205
12.Ostatní sociální pojištění	525	0015	12 141	0	12 141
13.Zákonné sociální náklady	527	0016	28 556	1 808	30 364
14.Ostatní sociální náklady	528	0017	38	0	38
IV. Daně a poplatky	ř.19	0018	3 305	1 787	5 092
15.Daně a poplatky	53	0019	3 305	1 787	5 092
V. Ostatní náklady	ř.21 až 27	0020	474 696	65 959	540 655
16.Smluvní pokuty a úroky z prodlení, ostatní pokuty a penále	541,542	0021	24 726	2 527	27 253
17.Odpis nedobytné pohledávky	543	0022	57	328	385
18.Nákladové úroky	544	0023	3 899	0	3 899
19.Kurové ztráty	545	0024	3 181	5 082	8 263
20.Dary	546	0025	10	24	34
21.Manka a škody	548	0026	0	46	46
22.Jiné ostatní náklady	549	0027	442 823	57 952	500 775
VI. Odpisy, prodaný majetek, tvorba rezerv a opravných položek	ř.29 až 33	0028	646 972	2 247	649 219
23.Odpisy dlouhodobého majetku	551	0029	646 807	1 263	648 070
24.Prodaný dlouhodobý majetek	552	0030	0	0	0
25.Prodané cenné papíry a podíly	553	0031	0	0	0
26.Prodaný materiál	554	0032	0	0	0
27.Tvorba a použití rezerv a opravných položek	556,558,559	0033	165	984	1 149
VII. Poskytnuté příspěvky celkem	ř.35	0034	2 274	40	2 314
28.Poskyt. členské příspěvky a příspěvky zúčt. meziorgan. složkami	581,582	0035	2 274	40	2 314
VIII. Daň z příjmů celkem	ř.37	0036	1 760	5 408	7 168
29.Daň z příjmů	59	0037	1 760	5 408	7 168
Náklady celkem bez daně z příjmu	ř.1+8+12+18+20+28+34	0038	3 597 473	247 370	3 844 843
Náklady celkem	ř.1+8+12+18+20+28+34+36	0038	3 599 233	252 778	3 852 011

Jednotlivé položky se vykazují v tis. Kč (§4, odst.3)	účet / součet)	řádek	hlavní činnost	hospodářská/ doplňková činnost	celkem
B. Výnosy					
I. Provozní dotace	ř.41	0040	2 769 074	0	2 769 074
1.Provozní dotace	691	0041	2 769 074	0	2 769 074
II. Přijaté příspěvky	ř.43 až 45	0042	10 168	0	10 168
2.Přijaté příspěvky zúčtované mezi organizačními	681	0043	0	0	0
3.Přijaté příspěvky (dary)	682	0044	10 168	0	10 168
4.Přijaté členské příspěvky	684	0045	0	0	0
III. Tržby za vlastní výkony a za zboží celkem	601,602,604	0046	47 628	273 298	320 926
IV. Ostatní výnosy celkem	ř.48 až 53	0047	787 625	25 039	812 664
5.Smluvní pokuty, úroky z prodlení, ostatní pokuty a penále	641,642	0048	104	336	440
6.Platby za odesané pohledávky	643	0049	0	0	0
7.Výnosové úroky	644	0050	2 123	1	2 124
8.Kursově zisky	645	0051	302	163	465
9.Zúčtování fondů	648	0052	233 484	0	233 484
10.Jiné ostatní výnosy	649	0053	551 612	24 539	576 151
V. Tržby z prodeje majetku	ř.55 až 59	0054	142	136	278
11.Tržby z prodeje dlouh. nehmotného a hmotného majetku	652	0055	142	0	142
12.Tržby z prodeje cenných papírů a podílů	653	0056	0	0	0
13.Tržby z prodeje materiálu	654	0057	0	0	0
14.Výnosy z krátkodobého finančního majetku	655	0058	0	0	0
15.Výnosy z dlouhodobého finančního majetku	657	0059	0	136	136
Výnosy celkem	ř.40+42+46+47+54	0060	3 614 637	298 473	3 913 110
C. Výsledek hospodaření před zdaněním	ř.60 - 38+36	0061	17 164	51 103	68 267
D. Výsledek hospodaření po zdanění	ř.61 - 36	0062	15 404	45 695	61 099
			hlavní + hospodářská činnost		
Výsledek hospodaření před zdaněním celkem	ř.61/sl.1+61/sl.2	0063	68 267		68 267
Výsledek hospodaření po zdanění celkem	ř.62/sl.1+62/sl.2	0064	61 099		61 099

Tabulka 2b Výkaz zisku a ztráty – KaM (koleje a menzy)

Výkaz zisku a ztráty					
Příloha č.2 k vyhlášce č. 504/2002 Sb. ve znění pozdějších předpisů					
Jednotlivé položky se vykazují v tis. Kč (§4, odst.3)	účet / součet	řádek	hlavní činnost	hospodářská/ doplňková činnost	celkem
A. Náklady			sl. 1	sl.2	sl.1 + sl.2
I. Spotřebované nákupy a nakupované služby	ř.2 až 7	0001	97 318	16 193	113 511
1.Spotřeba materiálu, energie a ostatních neskladovaných dodávek	501,502,503	0002	62 326	12 396	74 722
2.Prodané zboží	504	0003	0	1 454	1 454
3.Opravy a udržování	511	0004	17 332	612	17 944
4.Náklady na cestovné	512	0005	24	1	25
5.Náklady na reprezentaci	513	0006	4	28	32
6.Ostatní služby	518	0007	17 632	1 702	19 334
II. Změny stavu zásob vlastní činnosti a aktivace	ř.9 až 11	0008	0	0	0
7.Změna stavu zásob vlastní činnosti	56	0009	0	0	0
8.Aktivace materiálu, zboží a vnitroorganizačních služeb	571,572	0010	0	0	0
9.Aktivace dlouhodobého majetku	573,574	0011	0	0	0
III. Osobní náklady	ř.13 až 17	0012	54 692	4 259	58 951
10.Mzdové náklady	521	0013	40 146	3 178	43 324
11.Zákonné sociální pojištění	524	0014	13 504	1 024	14 528
12.Ostatní sociální pojištění	525	0015	0	0	0
13.Zákonné sociální náklady	527	0016	1 042	57	1 099
14.Ostatní sociální náklady	528	0017	0	0	0
IV. Daně a poplatky	ř.19	0018	18	0	18
15.Daně a poplatky	53	0019	18	0	18
V. Ostatní náklady	ř.21 až 27	0020	-17 179	14 847	-2 332
16.Smluvní pokuty a úroky z prodlení, ostatní pokuty a penále	541,542	0021	0	0	0
17.Odpis nedobytné pohledávky	543	0022	0	0	0
18.Nákladové úroky	544	0023	0	0	0
19.Kurové ztráty	545	0024	1	0	1
20.Dary	546	0025	0	0	0
21.Manka a škody	548	0026	36	0	36
22.Jiné ostatní náklady	549	0027	-17 216	14 847	-2 369
VI. Odpisy, prodaný majetek, tvorba rezerv a opravných	ř.29 až 33	0028	29 248	1 508	30 756
23.Odpisy dlouhodobého majetku	551	0029	29 248	1 509	30 757
24.Prodaný dlouhodobý majetek	552	0030	0	0	0
25.Prodané cenné papíry a podíly	553	0031	0	0	0
26.Prodaný materiál	554	0032	0	0	0
27.Tvorba a použití rezerv a opravných položek	556,558,559	0033	0	-1	-1
VII. Poskytnuté příspěvky celkem	ř.35	0034	0	0	0
28.Poskyt. členské příspěvky a příspěvky zúčt. Mezi organ. složkami	581,582	0035	0	0	0
VIII. Daň z příjmů celkem	ř.37	0036	4 692	0	4 692
29.Daň z příjmů	59	0037	4 692	0	4 692
Náklady celkem bez daně z příjmu	ř.1+8+12+18+20+28+34	0038	164 097	36 807	200 904
Náklady celkem	ř.1+8+12+18+20+28+34+36	0038	168 789	36 807	205 596

Jednotlivé položky se vykazují v tis. Kč (§4, odst.3)	účet / součet	řádek	hlavní činnost	hospodářská/ doplňková činnost	celkem
B. Výnosy					
I. Provozní dotace	ř.41	0040	14 576	0	14 576
1.Provozní dotace	691	0041	14 576	0	14 576
II. Přijaté příspěvky	ř.43 až 45	0042	0	0	0
2.Přijaté příspěvky zúčtované mezi organizačními složkami	681	0043	0	0	0
3.Přijaté příspěvky (dary)	682	0044	0	0	0
4.Přijaté členské příspěvky	684	0045	0	0	0
III. Tržby za vlastní výkony a za zboží celkem	601,602,604	0046	177 166	43 682	220 848
IV. Ostatní výnosy celkem	ř.48 až 53	0047	5 143	5 753	10 894
5.Smluvní pokuty, úroky z prodlení, ostatní pokuty a penále	641,642	0048	470	59	529
6.Platby za odepsané pohledávky	643	0049	0	0	0
7.Výnosové úroky	644	0050	15	0	15
8.Kursově zisky	645	0051	0	0	0
9.Zúčtování fondů	648	0052	0	0	0
10.Jiné ostatní výnosy	649	0053	4 657	5 693	10 350
V. Tržby z prodeje majetku	ř.55 až 59	0054	29	0	29
11.Tržby z prodeje dlouh. nehmotného a hmotného majetku	652	0055	29	0	29
12.Tržby z prodeje cenných papírů a podílů	653	0056	0	0	0
13.Tržby z prodeje materiálu	654	0057	0	0	0
14.Výnosy z krátkodobého finančního majetku	655	0058	0	0	0
15.Výnosy z dlouhodobého finančního majetku	657	0059	0	0	0
Výnosy celkem	ř.40+42+46+47+54	0060	196 914	49 435	246 349
C. Výsledek hospodaření před zdaněním	ř.60 - 38+36	0061	32 817	12 628	45 445
D. Výsledek hospodaření po zdanění	ř.61 - 36	0062	28 125	12 628	40 753
			hlavní + hospodářská činnost		
Výsledek hospodaření před zdaněním celkem	ř.61/sl.1+61/sl.2	0063	45 445		45 445
Výsledek hospodaření po zdanění celkem	ř.62/sl.1+62/sl.2	0064	40 753		40 753

Komentář k tab. 2:

1. Podrobněji se analýze nákladů a výnosů věnuje kap. 3.
2. Kurzové rozdíly - v průběhu účetního období používá účetní jednotka pro přepočítání cizích měn denní kurz ČNB. Pro přepočítání majetku a závazků vedených v cizí měně na českou měnu byl VUT v roce 2017 používán kurz ČNB vyhlášený k rozvahovému dni, tzn. k 31. 12. 2017.
3. Tvorba rezerv – v r. 2017 VUT neúčtovalo o tvorbě rezerv.

VUT hospodaří jako jedna účetní jednotka a pro vnitřní potřebu rozpočtování, sledování a vyhodnocování nákladů a výnosů se člení na hospodářská střediska (dále HS), kterých v roce 2017 bylo 17, z toho 8 fakult, 3 vysokoškolské ústavy a 6 dalších součástí.

Účetní výsledek hospodaření univerzity po zdanění (dále HV) v roce 2017 činí 101,9 mil. Kč (z toho z hlavní činnosti 43,5 mil. Kč a z doplňkové činnosti 58,3 mil. Kč).

VUT za r. 2017 odvedlo finančnímu úřadu daň z příjmu ve výši 11,8 mil. Kč. Základ daně z příjmu byl vypočten z celkového hospodářského výsledku před zdaněním, který byl upraven o položky zvyšující a snižující základ daně v souladu s ustanoveními zákona č. 586/92 Sb., o daních z příjmů, v platném znění.

Tabulka 3 Hospodářský výsledek (HV) – výsledek hospodaření

(tis. Kč)

Součásti VVŠ	HV z hlavní činnosti	HV z doplňkové činnosti	HV celkem
11 – FAVU	0	28	28
12 – FAST	3 280	8 116	11 396
13 – FSI	3 096	10 947	14 043
14 – FIT	682	1 429	2 111
15 – FA	0	0	0
16 – FCH	116	1 978	2 094
17 – FP	-36	223	187
18 – FEKT	1 627	4 144	5 771
50 – CESA	89	607	696
60 – ICV	2 164	12	2 176
61 – ÚSI	1 300	195	1 495
62 – STI	8	5 721	5 729
70 – CVIS	374	1 586	1 960
72 – ÚK	27	0	27
74 - VUTIUM	0	682	682
80 - KaM	28 125	12 628	40 753
90+99 Rektorát VUT	2 676	10 026	12 702
C e l k e m	43 528	58 322	101 850

Rozdělení hospodářského výsledku za r. 2017 do fondů je navrženo v následující struktuře: 70 978 tis. Kč do fondu reprodukce investičního majetku, 30 032 tis. Kč do rezervního fondu a 840 tis. Kč do fondu odměn (viz tab. 11).

Tabulka VUT 1 Přehled - hospodářská – nehospodářská činnost

v tis. Kč

	hlavní nehospodářská činnost	hlavní hospodářská činnost	doplňková hospodářská činnost	celkem
náklady	3 583 177,8	184 843,4	289 586,0	4 057 607,2
výnosy	3 590 829,3	220 719,7	347 907,7	4 159 456,7
HV	7 651,5	35 876,3	58 321,7	101 849,5

2.3. Přehled o peněžních tocích

Tabulka 4 Přehled o peněžních tocích (výkaz cash flow)

v tis. Kč

Struktura celkového CASH FLOW	č.ř.	Vliv na CF	
		Minulé období	Běžné období
Výsledek hospodaření běžného roku	001	98 580	101 850
Odpisy dlouhodobého majetku	002	769 374	678 827
Rezervy řízené předpisy	003	0	0
Přechodné účty pasivní	004	38 036	105 474
Přechodné účty aktivní	005	-16 848	-2 350
Pohledávky celkem	006	1 041 257	6 596
Ostatní krátkodobý finanční majetek	007	160	-6
Zásoby celkem	008	53 191	-7 041
Krátkodobé závazky	009	-1 024 848	37 984
Krátkodobé bankovní úvěry	010	0	0
Přijaté finanční výpomoci	011	0	0
Peněžní tok provozní činnosti	012	958 902	921 334
Nehmotný dlouhodobý majetek	013	-3 213	-8 534
Oprávký DNM	014	27 410	17 519
Hmotný dlouhodobý majetek	015	-113 811	-82 410
Oprávký DHM	016	672 728	622 386
Korekce vyloučením odpisů	017	-769 374	-678 827
Dlouhodobý finanční majetek	018	0	0
Peněžní tok z investiční činnosti	019	-186 260	-129 866
Dlouhodobé závazky	020	0	0
Dlouhodobé bankovní úvěry	021	-54 629	-44 629
Vlastní jmění	022	-524 779	-508 176
Fondy	023	-93 181	140 491
Oceňovací rozdíly z přecenění majetku a závazků	024	0	0
Nerozděl. zisk, neuhraz. ztráta minulých let	025	0	0
Hospodářský výsledek ve schvalovacím řízení	026	31 147	3 270
Korekce snížením disponibilního zisku běžného roku	027	-98 580	-101 850
Peněžní tok z finanční činnosti	028	-740 022	-510 894
Peněžní tok celkem	029	32 620	280 574
Stav peněžních prostředků	030	-32 620	-280 574

3. Analýza výnosů a nákladů

Celkové neinvestiční výnosy VUT za rok 2017 činily 4 159,5 mil. Kč (meziroční nárůst o 1,4 %), náklady byly ve výši 4 057,6 mil. Kč (meziroční nárůst o 1,4 %). Následující tabulka uvádí přehled výnosů a nákladů v roce 2017 celkem, z toho v rámci hlavní a doplňkové činnosti a srovnání s předchozím rokem.

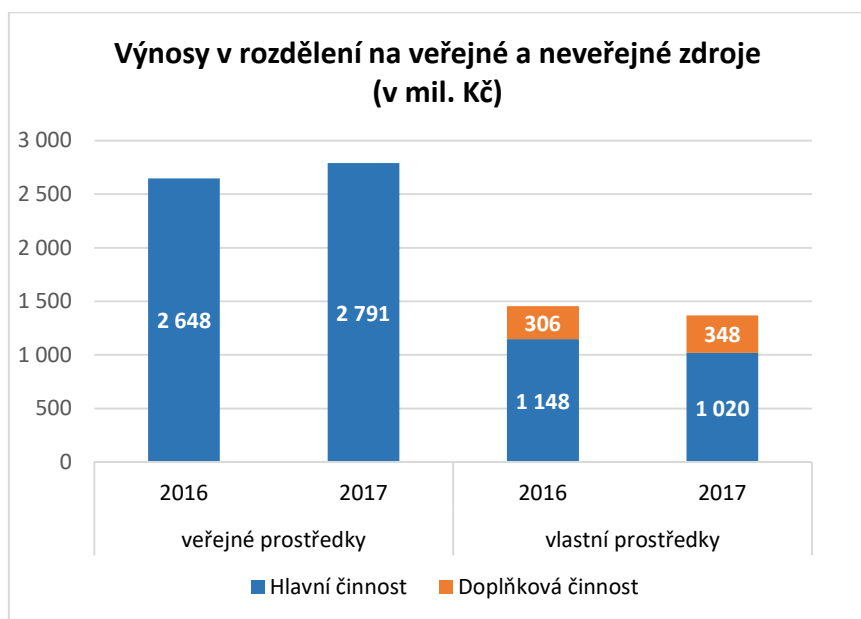
Tabulka VUT 2 Výnosy a náklady v meziročním srovnání

v mil Kč

	2017			2016			rozdíl			rozdíl r.2017-2016 v %		
	hlavní činnost	DČ	celkem	hlavní činnost	DČ	celkem	hlavní činnost	DČ	celkem	hlavní činnost	DČ	celkem
Výnosy celkem	3 811	348	4 159	3 796	306	4 102	15	42	57	0,40%	13,73%	1,39%
z veřejných prostředků*	2 791		2 791	2 648		2 648	143	0	143	5,40%		5,40%
vlastní**	1 020	348	1 368	1 148	306	1 454	-128	42	-86	-11,15%	13,73%	-5,91%
Náklady celkem	3 768	290	4 058	3 764	239	4 003	4	51	55	0,11%	21,34%	1,37%
HV	43	58	101	32	67	99	11	-9	2	34,38%	-13,43%	2,02%

*včetně prostředků, kde VUT je spolupříjemcem dotace.

** včetně dotačních odpisů a tvorby fondů



Ve výnosech z veřejných zdrojů je uvedena hodnota poskytnutých dotací (KZ účtu 691*, tj. vč. finančních prostředků dotačních projektů od hlavních řešitelů mimo VUT a se zohledněním vratek, a časového rozlišení u dotací poskytnutých na období, které se nekryje s kalendářním rokem). Převod části nespoteřované dotace a převedené v souladu se zákonem o vysokých školách do fondů je u VUT účtován do nákladů (nesnižuje výnosy).

Následující graf zobrazuje jiný pohled na členění výnosů, a to do 4 skupin – neprojektové zdroje, z nichž největší část tvoří příspěvek na vzdělávací činnost, institucionální podpora na rozvoj výzkumné organizace, dotace na specifický výzkum a dotace na ubytovací stipendia; projektové zdroje zahrnují účelové dotace na VaV a mimo VaV, vč. dotací, které VUT získalo od spolupříjemců; použití fondů a

nedotační zdroje, které zahrnují výnosy získané mimo veřejné rozpočty (největší díl tvoří smluvní výzkum a výnosy za ubytování a stravování KaM), hodnota je snížena o dotační odpisy.



Výdaje na reprodukci dlouhodobého majetku (investiční) byly ve výši 193,5 mil. Kč. Pokles kapitálových výdajů souvisí zejména s poklesem investičních výdajů z nedotačních zdrojů univerzity. Následující tabulka uvádí přehled zdrojů financování investičních výdajů v roce 2017 a srovnání s předchozím rokem.

Tabulka VUT 3 Kapitálové výdaje v meziročním srovnání

v mil. Kč

č. ř.		2017	2016	rozdíl	v %
1	Kapitálové výdaje celkem	193 493	253 072	-59 579	-23,54%
2	z veřejných prostředků	52 029	7 309	44 720	611,89%
3	na vzdělávání	28 847	3 641	25 206	692,28%
4	na VaV	4 736	1 079	3 657	338,92%
5	Strukturální fondy	18 446	584	17 862	3058,56%
6	ISPROFIN	0	2 005	-2 005	-100,00%
7	Dary				
8	FRIM	141 464	245 763	-104 299	-42,44%

3.1. Výnosy

3.1.1. Příspěvek a dotace z veřejných zdrojů – neinvestiční prostředky

Celkem byly v roce 2017 poskytnuty VUT neinvestiční příspěvky a dotace z veřejných zdrojů rozpočtu ČR a ze zahraničí ve výši 2 613 987 tis. Kč, z toho činila 35 857 tis. Kč dotace na realizaci projektů strukturálních fondů spolufinancovaných EU. Kapitálové prostředky byly poskytnuty v celkové výši 52 029 tis. Kč, z toho činila dotace na realizaci projektů strukturálních fondů 18 466 tis. Kč.

V rámci finančního zúčtování dotací bylo do veřejných rozpočtů vráceno celkem 1 030 tis. Kč.

Základním zdrojem financování provozu a činnosti VUT byly v roce 2017 normativně přidělované prostředky MŠMT (neinvestiční):

- příspěvek na vzdělávací činnost dle ukazatele A+K ve výši 1 128 478 tis. Kč na běžné výdaje,
- IP na dlouhodobý koncepční rozvoj výzkumné organizace ve výši 408 456 tis. Kč.

Příspěvek a dotace na vzdělávací činnost a provoz (normativní i účelové, bez výzkumu a vývoje a bez dotace ze strukturálních fondů) na běžné výdaje byly poskytnuty v celkové výši 1 420 796 tis. Kč, z toho z kapitoly MŠMT 1 394 840 tis. Kč, z územních rozpočtů 1 694 tis. Kč a ze zahraničí 24 262 tis. Kč. Neinvestiční dotace MŠMT na ubytování a stravování studentů byla v roce 2017 poskytnuta ve výši 14 308 tis. Kč.

Na výzkum a vývoj (bez dotace ze strukturálních fondů) obdrželo VUT v roce 2017 podporu na běžné výdaje ve výši 1 157 334 tis. Kč, z toho 701 346 tis. Kč z kapitoly MŠMT, 400 040 tis. Kč z ostatních kapitol státního rozpočtu, 6 945 tis. Kč z územních rozpočtů a ze zahraničí 49 003 tis. Kč.

Dotace na běžné výdaje v rámci programů financované ze strukturálních fondů EU se spolufinancováním ČR byly poskytnuty ve výši 35 857 tis. Kč.

Podrobný rozbor prostředků poskytnutých z veřejných zdrojů podle oblasti činnosti včetně finančního vypořádání se státním rozpočtem je uveden v tabulkách 5 v členění dle poskytovatele a účelu použití:

- oblast vzdělávací a vědecké, výzkumné, vývojové a inovační, umělecké a další tvůrčí činnosti (tab. 5a)
- oblast výzkumu a vývoje (tab. 5b)
- strukturální fondy (tab. 5d)

Tyto tabulky zahrnují veškeré veřejné zdroje vysoké školy, tj. včetně veřejných prostředků souvisejících s činností kolejí a menz.

Struktura těchto tabulek je obdobná, obsahují údaje o tom, kolik finančních prostředků VŠ v dané oblasti získala z veřejných zdrojů, kolik z těchto zdrojů spotřebovala a kolik vrátila do státního rozpočtu nebo kolik z toho převedla do svých fondů.

V případě operačních programů, u kterých je účelovost finančních prostředků vztažena k delšímu časovému období než jeden rok, je tabulka specificky upravena. Obdobně je postupováno i v případě dotací ze zahraničí poskytnutých na období delší než jeden rok bez nutnosti každoročního zúčtování přijatých prostředků.

Přehled kapitálových výdajů je uveden v tab. VUT 3 a VUT 9.

Tabulka 5 Veřejné zdroje financování VVŠ v roce 2017: prostředky poskytnuté a prostředky použité

tis. Kč

Název údaje	č.ř.	I. Běžné prostředky		II. Kapitálové prostředky		III. Celkem	
		poskytnuto	použito	poskytnuto	použito	poskytnuto	použito
		1	2	3	4	5	6
Prostředky z veřejných zdrojů (dotace a příspěvky) národní i zahraniční	1	2 613 987	2 612 957	52 029	52 029	2 666 016	2 664 986
v tom: 1. prostředky plynoucí přes (z) veřejné rozpočty ČR	2	2 540 722	2 539 692	51 897	51 897	2 592 619	2 591 589
v tom: získané přes kapitolu MŠMT (ř.4+ř.7)	3	2 132 043	2 131 966	47 463	47 463	2 179 506	2 179 429
v tom: dotace na programy strukturálních fondů (3) (ř.5+ř.6)	4	35 857	35 857	18 446	18 446	54 303	54 303
v tom: dotace spojené se vzdělávací činností	5	10 489	10 489	684	684	11 173	11 173
dotace na VaV	6	25 368	25 368	17 762	17 762	43 130	43 130
dotace ostatní (ř.8+ř.12)	7	2 096 186	2 096 109	29 017	29 017	2 125 203	2 125 126
v tom: dotace spojené se vzdělávací činností (ř.9+ř.10+ř.11)	8	1 394 840	1 394 803	28 847	28 847	1 423 687	1 423 650
příspěvek	9	1 370 508	1 370 508	27 647	27 647	1 398 155	1 398 155
dotace spojené s programy reprodukce majetku	10	0	0	0	0	0	0
ostatní dotace	11	24 332	24 295	1 200	1 200	25 532	25 495
dotace na VaV	12	701 346	701 306	170	170	701 516	701 476
získané přes ostatní kapitoly státního rozpočtu (ř.14+ř.17)	13	400 040	399 087	4 434	4 434	404 474	403 521
v tom: dotace na operační programy EU (ř.15+ř.16)	14	0	0	0	0	0	0
v tom: dotace spojené se vzdělávací činností	15	0	0	0	0	0	0
dotace na VaV	16	0	0	0	0	0	0
dotace ostatní (ř.18+ř.19)	17	400 040	399 087	4 434	4 434	404 474	403 521
v tom: dotace spojené se vzdělávací činností	18	0	0	0	0	0	0
dotace na VaV	19	400 040	399 087	4 434	4 434	404 474	403 521
získané přes územní rozpočty (ř.21+ř.24)	20	8 639	8 639	0	0	8 639	8 639
v tom: dotace na operační programy EU (ř.22+ř.23)	21	0	0	0	0	0	0
v tom: dotace spojené se vzdělávací činností	22	0	0	0	0	0	0
dotace na VaV	23	0	0	0	0	0	0
dotace ostatní (ř.25+ř.26)	24	8 639	8 639	0	0	8 639	8 639
v tom: dotace spojené se vzdělávací činností	25	1 694	1 694	0	0	1 694	1 694
dotace na VaV	26	6 945	6 945	0	0	6 945	6 945
v tom: 2. veřejné prostředky ze zahraničí (získané přímo VVŠ)	27	73 265	73 265	132	132	73 397	73 397
dotace spojené se vzdělávací činností	28	24 262	24 262	0	0	24 262	24 262
dotace na VaV	29	49 003	49 003	132	132	49 135	49 135

SOUHRN 1 (4) (ř.31+ř.36)	30	2 613 987	2 612 957	52 029	52 029	2 666 016	2 664 986
v tom: dotace spojené se vzdělávací činností (ř.32+ř.33+ř.34+ř.35)	31	1 431 285	1 431 248	29 531	29 531	1 460 816	1 460 779
v tom: získané přes kapitolu MŠMT (ř.5+ř.8)	32	1 405 329	1 405 292	29 531	29 531	1 434 860	1 434 823
získané přes ostatní kapitoly státního rozpočtu (ř.15+ř.18)	33	0	0	0	0	0	0
získané přes územní rozpočty (ř.22+ř.25)	34	1 694	1 694	0	0	1 694	1 694
veřejné prostředky ze zahraničí (získané přímo VVŠ) (ř.28)	35	24 262	24 262	0	0	24 262	24 262
dotace na VaV (ř.37+ř.38+ř.39+ř.40)	36	1 182 702	1 181 709	22 498	22 498	1 205 200	1 204 207
v tom: získané přes kapitolu MŠMT (ř.6+ř.12)	37	726 714	726 674	17 932	17 932	744 646	744 606
získané přes ostatní kapitoly státního rozpočtu (ř.16+ř.19)	38	400 040	399 087	4 434	4 434	404 474	403 521
získané přes územní rozpočty (ř.23+ř.26)	39	6 945	6 945	0	0	6 945	6 945
veřejné prostředky ze zahraničí (získané přímo VVŠ) (ř.29)	40	49 003	49 003	132	132	49 135	49 135
SOUHRN 2 (ř.42+ř.46)	41	2 613 987	2 612 957	52 029	52 029	2 666 016	2 664 986
v tom: dotace spojené se vzdělávací činností (ř.43+ř.44+ř.45)	42	1 431 285	1 431 248	29 531	29 531	1 460 816	1 460 779
v tom: dotace na programy strukturálních fondů (ř.5+ř.15+ř.22)	43	10 489	10 489	684	684	11 173	11 173
dotace ostatní (ř.8+ř.18+ř.25)	44	1 396 534	1 396 497	28 847	28 847	1 425 381	1 425 344
veřejné prostředky ze zahraničí (získané přímo VVŠ) (ř.28)	45	24 262	24 262	0	0	24 262	24 262
dotace na VaV (ř.47+ř.48+ř.49)	46	1 182 702	1 181 709	22 498	22 498	1 205 200	1 204 207
v tom: dotace na programy strukturálních fondů (ř.6+ř.16+ř.23)	47	25 368	25 368	17 762	17 762	43 130	43 130
dotace ostatní (ř.12+ř.19+ř.26)	48	1 108 331	1 107 338	4 604	4 604	1 112 935	1 111 942
veřejné prostředky ze zahraničí (získané přímo VVŠ) (ř.29)	49	49 003	49 003	132	132	49 135	49 135

Tabulka 5a Financování vzdělávací a vědecké, výzkumné, vývojové a inovační, umělecké a další tvůrčí činnosti

(bez prostředků poskytovaných na programové financování, na operační programy a VaV)

(tis. Kč)

č.ř.	Druh podpory (dotační položky a ukazatele)	Prostředky z veřejných zdrojů běžné		Prostředky z veřejných zdrojů kapitálové		Prostředky z veřejných zdrojů celkem		Převody do fondů			Vratka nevyčerpaných prostředků j=e-f	Ostatní použité neveřej. zdroje k	Použité celkem l= f+k
		poskytnuté	použité	poskytnuté	použité	poskytnuté	použité	FRIM	FPP	FÚUP			
		a	b	c	d	e=a+c	f=b+d	g	h	i			
1	MŠMT	1 394 840	1 394 803	28 847	28 847	1 423 687	1 423 650	26 000	161 084	0	37	0	1 423 650
2	Příspěvek	1 370 508	1 370 508	27 647	27 647	1 398 155	1 398 155	26 000	161 084	0	0	0	1 398 155
3	A+K Studijní programy a s nimi spojená tvůrčí činnost	1 128 478	1 128 478	26 000	26 000	1 154 478	1 154 478	26 000	144 167	0	0	0	1 154 478
4	C Stipendia pro studenty doktorských studijních programů	75 038	75 038	0	0	75 038	75 038	0	2 129	0	0	0	75 038
5	D Mezinárodní spolupráce	22 068	22 068	0	0	22 068	22 068	0	6 463	0	0	0	22 068
6	F Fond vzdělávací politiky	4 251	4 251	647	647	4 898	4 898	0	1 700	0	0	0	4 898
7	I Institucionální plány	66 292	66 292	1 000	1 000	67 292	67 292	0	0	0	0	0	67 292
8	S1 Sociální stipendia	2 588	2 588	0	0	2 588	2 588	0	350	0	0	0	2 588
9	U1 Ubytovací stipendia	71 777	71 777	0	0	71 777	71 777	0	6 275	0	0	0	71 777
10	Sekce legislativy a mezinár. vztahů Mobility-cestovné	16	16	0	0	16	16	0	0	0	0	0	16
11	Dotace	24 332	24 295	1 200	1 200	25 532	25 495	0	0	0	37	0	25 495
12	D Mezinárodní spolupráce	6 274	6 237	0	0	6 274	6 237	0	0	0	37	0	6 237
13	F Fond vzdělávací politiky	0	0	0	0	0	0	0	0	0	0	0	0
14	I Rozvojové programy - centralizované rozvojové projekty	3 436	3 436	1 200	1 200	4 636	4 636	0	0	0	0	0	4 636
15	J Dotace na ubytování a stravování	14 308	14 308	0	0	14 308	14 308	0	0	0	0	0	14 308
16	Odbor pro mládež Podpora talentovaných žáků	314	314	0	0	314	314	0	0	0	0	0	314
17	Ostatní kapitoly státního rozpočtu	0	0	0	0	0	0	0	0	0	0	0	0
18													
19	Územní rozpočty	1 694	1 694	0	0	1 694	1 694	0	0	0	0	0	1 694
20	Město Brno	745	745	0	0	745	745	0	0	0	0	0	745
21	JMK	949	949	0	0	949	949	0	0	0	0	0	949
22	Prostředky ze zahraničí (získané přímo VVŠ)	24 262	24 262	0	0	24 262	24 262	0	0	0	0	7	24 269
23	Erasmus +	24 001	24 001	0	0	24 001	24 001	0	0	0	0	7	24 008
24	Mezinárodní Víšegradský fond	84	84	0	0	84	84	0	0	0	0	0	84
25	Programy zahraniční ostatní - vzdělávání	177	177	0	0	177	177	0	0	0	0	0	177
26	C e l k e m	1 420 796	1 420 759	28 847	28 847	1 449 643	1 449 606	26 000	161 084	0	37	7	1 449 613

Komentář k tabulce 5a:

1. sl. „poskytnuto“ – výše veřejných prostředků poskytnutých VUT dle Rozhodnutí poskytovatele na daný kalendářní rok; výjimkou jsou dotace na víceleté projekty od některých poskytovatelů, které byly poskytnuty na období, které se nekryje s kal. rokem (např. od JmK, ze zahraničí) – v těchto případech je ve sl. „poskytnuto“ uvedena hodnota časově rozlišené dotace, tj. sl. „poskytnuto“ = „použito + vratka“, nejedná se tedy o částku, která byla přijata na bankovní účet VUT v daném roce
2. „použito“ – jedná se o finanční prostředky, které VUT v roce 2017 použilo na daný účel (vč. převodů do fondů v souladu se zákonem o vysokých školách)
3. sl. k – jedná se o neveřejné zdroje (z doplňkové činnosti), které byly použity na spolufinancování projektů

Tabulka 5b Financování výzkumu a vývoje v roce 2017 – bez prostředků poskytovaných na operační programy EU

(bez prostředků poskytovaných na operační programy EU)

(tis. Kč)

č.ř.	Druh podpory/název programu	Prostředky z veřejných zdrojů běžné		Prostředky z veřejných zdrojů kapitálové		Prostředky z veřejných zdrojů celkem		z toho zdroje zahr. v %	z toho zajištěno spolufešit.	z toho převody do FÚUP	Vratka nevyčerpaných prostředků	z toho na zákl. fin. vypořádání	Ostatní použité neveř. zdroje	Použité zdroje celkem
		poskytnuté	použité	poskytnuté	použité	poskytnuté	použité							
		a	b	c	d	e=a+c	f=b+d							
1	MŠMT	701 346	701 306	170	170	701 516	701 476		859	10 746	40	6	397	701 873
2	Institucionální podpora (IP)	427 101	427 071	0	0	427 101	427 071		849	7 093	30	6	5	427 076
3	IP na dlouhodobý koncepční rozvoj výzk. org.	408 456	408 456			408 456	408 456			6 508	0	0	0	408 456
4	IP na mezinárodní spolupráci ČR ve VaV	18 645	18 615	0	0	18 645	18 615		849	585	30	6	5	18 620
5	IP na spoluf. mezinárodních projektů	16 234	16 234			16 234	16 234			583	0	0	0	16 234
6	Česko-bavorská spolupráce ve VaV	104	98			104	98				6	6	5	103
7	Česko-norský výzkumný program	1 780	1 780			1 780	1 780		849		0	0	0	1 780
8	Projekty mobilít vědeckých pracovníků	352	332			352	332				20	0	0	332
9	Česko-čínská spolupráce	175	171			175	171			2	4	0	0	171
10	Účelová podpora	274 245	274 235	170	170	274 415	274 405		10	3 653	10	0	392	274 797
11	ÚP na programové projekty národní	145 459	145 459	170	170	145 629	145 629			2 968	0	0	391	146 020
12	Národní program udržitelnosti	145 459	145 459	170	170	145 629	145 629			2 968	0	0	391	146 020
13	ÚP na projekty mezinárodní spolupráce	12 285	12 275	0	0	12 285	12 275		0	95	10	0	1	12 276
14	Program COST	7 338	7 337			7 338	7 337			45	1	0	0	7 337
15	Program EUPRO	3 089	3 089			3 089	3 089			0	0	0	0	3 089
16	Program INTER - ostatní	1 858	1 849			1 858	1 849			50	9	0	1	1 850
17	Specifický vysokoškolský výzkum	86 865	86 865	0	0	86 865	86 865			1	0	0	0	86 865
18	Velké infrastruktury	29 636	29 636	0	0	29 636	29 636		10	589	0	0	0	29 636
19	Ostatní kapitoly státního rozpočtu	400 040	399 087	4 434	4 434	404 474	403 521		161 807	3 235	953	162	1 791	405 312
20	GA ČR	141 102	140 715	180	180	141 282	140 895		15 312	1 752	387	162	0	140 895
21	TA ČR	207 848	207 835	0	0	207 848	207 835		135 804	914	13	0	1 783	209 618
22	MV ČR	36 879	36 328	4 254	4 254	41 133	40 582		4 888	486	551	0	8	40 590
23	MZdr ČR	2 813	2 813			2 813	2 813		1 608		0	0	0	2 813
24	MK ČR	4 638	4 636	0	0	4 638	4 636			83	2	0	0	4 636
25	Mze ČR	6 760	6 760			6 760	6 760		4 195		0	0	0	6 760
26	Územní rozpočty	6 945	6 945	0	0	6 945	6 945		0	0	0	0	0	6 945
27	Jihomoravský kraj	75	75			75	75				0	0	0	75
28	Jihomoravský kraj - SoMoPro	6 870	6 870			6 870	6 870	40			0	0	346	7 216
29	Prostředky ze zahraničí (získané přímo VVŠ)	49 003	49 003	132	132	49 135	49 135		6 056	0	0	0	4 449	53 584
30	7. rámcový program	3 750	3 750			3 750	3 750				0	0	411	4 161
31	Program JU ARTEMIS	725	725			725	725				0	0	2	727
32	Program JU ESCAL	2 508	2 508			2 508	2 508				0	0	535	3 043
33	Horizon 2020	34 609	34 609			34 609	34 609		6 056		0	0	302	34 911
34	Ostatní dotace ze zahraničí	7 411	7 411	132	132	7 543	7 543				0	0	3 199	10 742
35	C e l k e m	1 157 334	1 156 341	4 736	4 736	1 162 070	1 161 077		168 722	13 981	993	168	6 637	1 167 714

Komentář k tabulce 5b:

1. sl. „poskytnuto“ - výše veřejných prostředků poskytnutých VUT dle Rozhodnutí poskytovatele na daný kalendářní rok; výjimkou jsou dotace na víceleté projekty od některých poskytovatelů, které byly poskytnuty na období, které se nekryje s kal. rokem – v těchto případech je ve sl. „poskytnuto“ uvedena hodnota časově rozlišené dotace, tj. sl. „poskytnuto“ = „použito + vratka“, nejedná se tedy o částku, která byla přijata na bankovní účet VUT v daném roce
2. sl. „použito“ – jedná se o finanční prostředky, které VUT v roce 2017 použilo na daný účel (vč. převodů do fondů v souladu se zákonem o vysokých školách)
3. sl. f** – celá částka odpovídá převodu neinvestičních prostředků spoluřešitelům
4. sl. g – z toho 14 tis. Kč investice
5. sl. h – celá částka odpovídá vratce neinvestičních prostředků
6. sl. i – jedná se o neveřejné zdroje (z doplňkové činnosti), které byly použity na spolufinancování jednotlivých aktivit ve VaV. Kromě těchto neveřejných zdrojů bylo spolufinancování některých aktivit (např. výzkumné záměry, specifický výzkum) zajištěno z veřejných prostředků, které to umožňují (zejm. institucionální podpora nebo příspěvek na vzdělávací činnost).

Tabulka 5d Financování programů strukturálních fondů

(v tis. Kč)

č.ř.	Operační program/prioritní osa/oblast podpory	VaV	Prostředky z veřejných zdrojů běžné		Prostředky z veřejných zdrojů kapitálové		Prostředky z veřejných zdrojů celkem		z toho zdroje EU v %	z toho zajištěno spoluřešit.	Nevyčerp. z poskyt. veřejných prostředků v roce	Vratka nevyčerp. prostředků	Ostatní použ. neveřejné zdroje celkem	Použité zdroje celkem
			poskytnuté	použité	poskytnuté	použité	poskytnuté	použité						
			a	b	c	d	e=a+c	f=b+d						
1	MŠMT		35 857	35 857	18 446	18 446	54 303	54 303		1 079	0	0		54 303
2	OP VVV - Výzkum, vývoj a vzdělávání		35 857	35 857	18 446	18 446	54 303	54 303		1 079	0		720	55 023
3	PO 1 - Posilování kapacit pro kvalitní výzkum		19 074	19 074	17 762	17 762	36 836	36 836	85	1 079	0		673	37 509
4	PO 1 - Posilování kapacit pro kvalitní výzkum		299	299	0	0	299	299	85	0	0		0	299
5	PO 1 - Posilování kapacit pro kvalitní výzkum	VaV	18 775	18 775	17 762	17 762	36 537	36 537	85	1 079	0		673	37 210
6	PO 2 - Rozvoj VŠ a lidských zdrojů pro VaV		16 783	16 783	684	684	17 467	17 467	85	0	0		47	17 514
7	PO 2 - Rozvoj VŠ a lidských zdrojů pro VaV -		10 190	10 190	684	684	10 874	10 874	85	0	0		46	10 920
8	PO 2 - Rozvoj VŠ a lidských zdrojů pro VaV -	VaV	6 593	6 593	0	0	6 593	6 593	85	0	0		1	6 594
9	PO 3 - Rovný přístup ke kvalitnímu ... vzdělávání		0	0	0	0	0	0	85	0	0			0
10							0	0			0			0
11	Ostatní kapitoly státního rozpočtu		0	0	0	0	0	0		0	0	0	0	0
12							0	0			0			0
13	Územní rozpočty		0	0	0	0	0	0		0	0	0	0	0
14							0	0			0			0
15	C e l k e m		35 857	35 857	18 446	18 446	54 303	54 303	0	1 079	0	0	0	54 303

Komentář k tabulce 5d:

1. sl. „použito“ – jedná se o finanční prostředky, které VUT v roce 2017 použilo na daný účel.
2. Hodnota přijatých finančních prostředků není v tabulce uváděna z důvodu změny účtování dotací, u kterých je Rozhodnutí vydáváno na dobu delší než kalendářní rok a zároveň i finanční prostředky nejsou ročně zúčtovávány. U těchto projektů bude VUT (a v případě zahraničních dotací v tab. 5a a 5b už tak činí) uvádět částku „poskytnuto“ ve výši „použito“.

Tabulka VUT 4 OP VVV podrobněji

v tis. Kč

	PO 02.1	PO 02.2	OP VVV celkem
počet projektů	5	10	15
	CELKEM	CELKEM	CELKEM
schválená výše podpory z Rozhodnutí	335 051	333 315	668 366
přijaté finanční prostředky v r. 2017	35 606	50 554	86 160
přijato celkem k 31.12.2017	49 856	50 554	100 410
<i>schváleno - přijato celkem</i>	<i>285 195</i>	<i>282 761</i>	<i>567 956</i>
použito v r. 2017	36 836	17 467	54 303
použito celkem k 31.12.2017	36 836	17 467	54 303
<i>zbývá k použití z rozpočtu</i>	<i>298 215</i>	<i>315 848</i>	<i>614 063</i>

VUT v r. 2017 realizovalo 3 projekty, v nichž vystupuje v roli spoluřešitele – jedná se o projekt „Centrum výzkumu nízkouhlíkových technologií“ a „Robotika pro průmysl 4.0“, kde je hlavní příjemce ČVUT a projekt „Modernizace a podpora výzkumných aktivit národní infrastruktury pro biologické a medicínské zobrazování Czech-BioImaging“, kde je hlavní příjemce Ústav molekulární genetiky AV ČR, v. v. i.. Celkově bylo v rámci těchto projektů v r. 2017 použito 5 609 tis. Kč

3.1.2. Vlastní výnosy

Celkové neinvestiční výnosy v hlavní a doplňkové činnosti za rok 2017 činily 4 159 mil. Kč. Vlastní výnosy za rok 2017 (výnosy celkem bez veřejných prostředků) ve výši 1 376 mil. Kč tvořily 33 % celkových výnosů VUT (z toho z hl. činnosti 1 028 mil. Kč a z doplňkové činnosti 348 mil. Kč). V absolutní hodnotě poklesly vlastní výnosy roku 2017 oproti roku 2016 o 78 mil. Kč.

Vedle této částky VUT obdrželo v rámci projektů, ve kterých figuruje jako spoluřešitel, od hlavního příjemce částku 332,6 mil. Kč. Tato hodnota je načtena na účtu 691 na speciálním analytickém účtu.

Výše výnosů je ovlivněna metodikou účtování o odpisech dle vyhlášky č. 504/2002 Sb., zejména účtováním částky odpovídající účetním odpisům a zůstatkové ceny vyřazeného a prodaného majetku pořízeného z dotace, do výnosů (508 mil. Kč). Do výnosů je dle této vyhlášky rovněž účtováno i o použití fondů (233 mil. Kč). V součtu tyto dvě účetní operace představují 54 % vlastních výnosů.

Významnou částí vlastních výnosů jsou i výnosy z kolejného a jiného ubytování (154 mil. Kč), z toho kolejně bylo ve výši 135 mil. Kč. Od 1. 10. 2005 již MŠMT neposkytuje vysokým školám dotaci na ubytování a studenti hradí plnou výši ceny za ubytování na kolejích. Studenti mají při splnění podmínek nárok na ubytovací stipendium a mohou se sami rozhodnout, zda stipendium použijí na úhradu kolejného v zařízeních VUT nebo jej použijí na úhradu jiného ubytování.

Podstatnou část vlastních výnosů představují poplatky spojené se studiem v celkové výši 29 mil. Kč, v tom 2,3 mil. Kč výnosy z poplatků za studium v cizím jazyce, 7 mil. Kč z poplatků za přijímací řízení a 19 mil. Kč z poplatků za nadstandardní dobu studia. Podrobněji viz tabulka 7.

Tabulka VUT 5 Výnosy VUT celkem a jejich vývoj 2014–2017

		v tis. Kč			
č.ř.		2014	2015	2016	2017
1	tržby za vlastní výrobky	0	0	4 952	829
2	tržby z prodeje služeb	453 903	509 830	516 323	536 881
3	z toho: koleijné	131 941	130 946	135 239	134 960
4	jiné ubytování	16 108	14 236	14 191	18 912
5	za stravování	45 255	43 375	43 417	50 836
6	VUT mobil	---	---	1 421	6 446
7	za pronájmy	35 053	36 401	36 877	40 038
8	celoživotní vzdělávání	22 059	22 654	24 810	24 028
9	tržby za prodané zboží	4 246	5 767	4 378	4 064
10	změna stavu zásob, výrobků a zvířat	-38 795	-104 159	---	---
11	aktivace materiálu a vnitroslužeb	11 213	896	---	---
12	smluvní pokuty a úroky z prodlení	1 654	521	1 035	777
13	úroky z b.ú.	7 526	3 683	2 999	2 139
14	kurzové zisky	1 861	865	1 242	466
15	zúčtování použití fondů do výnosů	87 407	131 000	253 818	233 484
16	v tom: fond odměn	11 238	5 016	229	669
17	fond sociální	10 261	9 759	9 559	12 141
18	FÚUP, z toho:	6 512	10 208	15 667	18 231
19	FÚUP-použití darů	1 307	941	1 074	1 433
20	FÚUP účel. prostř.ze SR-od spolupříjemců	2 439	2 317	1 867	5 403
21	FÚUP-použití dotací ČR	2 766	6 950	12 726	11 395
22	rezervní	0	0	7 407	31 912
23	stipendijní fond	19 189	19 865	16 589	16 701
24	fond provozních prostředků	40 207	86 152	204 367	153 830
25	ostatní výnosy	603 173	639 444	662 999	586 501
26	z toho: poplatky za studium v cizím jazyce	3 056	3 788	3 728	2 371
27	poplatky za studium (převod do stip.f.)	15 594	17 071	17 908	19 188
28	poplatky za přijímací řízení	6 661	6 788	6 231	7 153
29	zúčtování výnosů z odpisů a ZC	536 626	564 271	591 453	507 716
30	tržby z prodeje majetku	457	2 600	188	171
31	přijaté účelové příspěvky, dary	4 313	4 180	5 463	10 168
32	jiné	1 954	-10 397	584	327
33	celkem vlastní výnosy	1 138 912	1 184 231	1 453 981	1 375 807
34	dotace celkem	2 938 833	2 935 362	2 647 508	2 783 650
35	v tom: provozní dotace ze SR	2 785 479	2 691 468	2 566 274	2 620 794
36	z toho převod na spoluřešitele mimo VUT	-154 447	-156 713	-164 722	-169 802
37	dotace od spoluřešitelů	307 801	400 606	245 957	332 658
38	Výnosy celkem	4 077 745	4 119 592	4 101 490	4 159 457
	meziroční nárůst		1,01	1,00	1,01
	poměr vlastní výnosy z výnosů celkem		0,29	0,35	0,33
39	Vlastní výnosy bez dot. odpisů a použití fondů	514 879	488 960	608 711	634 607
40	meziroční nárůst na ř. 39 (vlastní výnosy snižené o dot.odpisy a použití fondů)		0,95	1,24	1,04
41	index-vlastní výnosy v poměru k výnosům dle účetnictví celkem (ř.38/ř.33)	0,28	0,29	0,35	0,33
42	index-očištěné vlastní výnosy v poměru k výnosům dle účetnictví celkem (ř.39/ř.38)	0,13	0,12	0,15	0,15
43	výnosy z odpisů v % z výnosů celkem	0,13	0,14	0,14	0,12

3.1.3. Přehled vybraných výnosů

Tabulka 6 Přehled vybraných výnosů

(v tis. Kč)

č.ř.	Vybrané činnosti		Výnosy za rok		
			Hlavní činnost	Doplňková činnost	Celkem
A	Transfer znalostí		1 765	158 208	159 973
A.1	v tom	Příjmy z licenčních smluv	955	419	1 374
A.2		Příjmy ze smluvního výzkumu		152 918	152 918
A.3		Placené vzdělávací kurzy pro zaměstnance subjektů aplikační sféry	810	3 926	4 736
A.4		Konzultace a poradenství		945	945
B	Tržby za vlastní služby		89 390	272 493	361 883
C	Pronájem		135 363	39 635	174 998
C.1	v tom	budovy, stavby, haly		154	154
C.2		pozemky		1 642	1 642
C.3		prostory	403	37 498	37 930
C.4		ostatní	134 960	341	135 301
D	Tržby z prodeje majetku		171	0	171
D.1	v tom	budovy, stavby, haly			0
D.2		pozemky			0
D.3		ostatní	171		171
E	Dary		10 168		10 168
F	Dědictví				0

Komentář k tabulce 6:

1. ř. E - VUT v Brně v roce 2017 přijalo finanční dary na nákup neinvestic v celkové výši 10 168 tis. Kč, z toho dary formou věcného plnění neinvestiční povahy v hodnotě 54 tis. Kč. Nejvýznamnější finanční dary poskytly společnosti:

- Google 1 413 tis. Kč
- Škoda auto a.s 1 155 tis. Kč
- Rigaku Corporation 799 tis. Kč
- HONEYWELL, spol. s.r.o. 760 tis. Kč
- MUBEA-HZP s.r.o 600 tis. Kč
- Sedlecký kaolin a.s 490 tis. Kč

Dále VUT přijalo finanční dary na nákup investic v celkové výši 566 tis. Kč, z toho bylo převedeno z FÚUP z roku 2016 do investic 21 tis. Kč.

Z finančních darů byl pořízen majetek v celkové výši 391 tis. Kč. FSI v roce 2017 přijala finanční dar na investice ve výši 175 tis. Kč, ale v roce 2017 z této částky nebylo čerpáno

Dary byly určeny na vzdělávací, vědecko-výzkumné a rozvojové aktivity VUT.

Transfer znalostí a výsledků výzkumu do praxe

Transfer znalostí a výsledků VUT do praxe spočívá v realizaci širokého spektra činností, které jsou zastřešovány specializovanou součástí rektorátu VUT – Oddělením transferu technologií (OTT), fakultami či jinými pracovišti VUT nebo společně s OTT.

Posláním OTT je napomáhat komerčnímu uplatnění poznatků vznikajících na VUT, podporovat tím rozvoj školy a přispívat ke zvýšení inovačního potenciálu regionu a jeho hospodářskému rozvoji. Funguje jako prostředník mezi akademickou obcí a aplikační sférou, mezi vědcem a podnikem. Zajišťuje právní ochranu desítkám vynálezů zaměstnanců VUT a navazuje spolupráci s mnoha

tuzemskými a mezinárodními podniky. Dále poskytuje informace v oblasti ochrany duševního vlastnictví a nabízí poradenství při využití technologií pro jednotlivé firmy a podniky.

Tabulka VUT 6 Statistika ochrany duševního vlastnictví

VUT v Brně	V ČR	V zahraničí	Počet CELKEM
Počet nových spin-off/start-up podniků	0	0	0
Patentové přihlášky podané	11	8	19
Udělené patenty	18	7	25
Zapsané užité vzory	19	0	19
Licenční smlouvy	17	21	38

**) Údaje jsou převzaty z Výroční zprávy o činnosti VUT za rok 2017.*

Tabulka 7 Příjmy z poplatků a úhrad za další činnosti poskytované veřejnou vysokou školou

(v tis. Kč, sl. a. a b.)

č.ř.	Položka	Výnosy	Z toho stipendijní fond - tvorba	Počet studentů	Průměrná částka na 1 studenta
		a	b	c	d
1	Poplatky stanovené dle § 58 zákona 111/1998 Sb.	28 712	19 466	17 448	–
2	poplatky za úkony spojené s přijímacím řízením (§ 58	7 153	–	16 011	0,447
3	poplatky za nadstandardní dobu studia (§58 odst. 3)	19 188	19 437	1 361	14,098
4	poplatky za studium v dalším stud. programu (§58	–	29	–	
5	poplatky za studium v cizím jazyce (§58 odst. 5)	2 371	–	76	31,197
6	Úhrada za další činnosti poskytované vysokou	31 833	–	14 276	–
7	úplata za poskytování programů CŽV (§ 60) mimo	24 028	–	2 037	11,796
8	úplata za poskytování U3V	1 144	–	2 996	0,382
9	úplata za ostatní vzdělávací kurzy	3 485		1 274	2,735
10	úplata za promoce	804			
11	úplata za nostrifikace, profesorská a habilitační řízení	367			
12	úplata za další administrativní úkony	149			
13	úplata za karty ISIC	1 731		7 969	0,217
14	úplata za postihy studentů	125	–		
10	Celkem	60 545	19 466	31 724	–

Komentář k tab. 7:

- sl. a - ř. 2 – 5 – částka poplatku je do výnosů účtována v okamžiku předpisu pohledávky.
- sl. b – stipendijní fond je tvořen v okamžiku úhrady poplatku studentem. Fond je krytý finančními prostředky na bankovním účtu, tudíž může být hodnota odlišná od částky uvedené ve sloupci a. V případě poplatků za studium v dalším studijním programu odpovídá hodnota tvorby stipendijního fondu uhrazeným poplatkům vyměřeným v předchozích letech.
- na ř. 3 – 5 počet poplatků dle jednotlivých druhů.
- sl. d – jde o prostý aritmetický průměr (b/c).
- ř. 10 – 12, 14 - počet poplatků/studentů nelze věrohodně stanovit, jedná se o přehled nesourodých čísel.

Na VUT bylo v roce 2017 podáno 16 480 přihlášek ke studiu. Poplatek za přijímací řízení pro ak. rok 2018/2019 byl Rozhodnutím rektora stanoven ve výši 600, resp. 650 Kč v závislosti na způsobu podání přihlášky. Zájemci o studium mohli uhradit za přihlášku i v cizí měně, konkrétně v EUR, poplatek pak činil 23 EUR.

VUT vyměřuje svým studentům v případě naplnění zákonných podmínek poplatky spojené se studiem (dle § 58 odst. 3 a 4 zákona o vysokých školách). V akademickém roce 2017/2018 se výše poplatků za prodlouženou dobu studia pohybovala mezi 9 810 Kč a 39 240 Kč za každých šest měsíců přesahujících standardní dobu studia v závislosti na délce nadstandardní doby.

3.2. Náklady

3.2.1. Přehled nákladových položek a jejich vývoj

Náklady v roce 2017 činily částku 4 058 mil. Kč a proti roku 2016 se zvýšily o 1,4 %.

Nejvyšší položku nákladů tvoří osobní náklady ve výši 2 071 mil. Kč (51 % celkových nákladů) z toho na mzdy a OON 1 571,5 mil. Kč a odvody na zdravotní a sociální pojištění 498 mil. Kč. Podrobněji viz tabulka 8.

Náklady za cestovní náhrady činily 72,7 mil. Kč, z toho za pracovní cesty do zahraničí 56,8 mil. Kč. Tyto náklady souvisejí zejména s mobilitou pedagogických pracovníků a s účastí na mezinárodních konferencích, které souvisejí s řešenými projekty výzkumu a vývoje.

Stipendia byla vyplacena celkem ve výši 262,3 mil. Kč. Rozbor vyplacených stipendií a zdrojů jejich financování je podrobněji uveden v tabulce 9.

Významnou nákladovou položkou jsou účetní odpisy dlouhodobého majetku včetně odpisů ze zůstatkové ceny vyřazeného majetku ve výši 679 mil. Kč. Je samostatně účtováno o odpisech majetku, který byl pořízen z dotace (508 mil. Kč), a který není zdrojem tvorby FRIM. Podíl odpisů majetku, který nebyl pořízen z dotace (171 mil. Kč) a je i nadále zdrojem tvorby FRIM, tvořil v roce 2017 jen 25,2 % z celkových odpisů.

Další významnou položkou, která ovlivňuje výši nákladů u vysokých škol, jsou převody zůstatků příspěvku MŠMT do Fondu provozních prostředků, dále převody účelových dotací nespotebovaných do konce roku u víceletých projektů do Fondu účelově určených prostředků a převody poplatků za studium vyměřené dle § 58, odst. 3 a 4, zákona o vysokých školách do stipendijního fondu.

VUT v roce 2017 poskytlo dary v hodnotě 35 tis. Kč. Jednalo se o studentské finanční ceny.

Tabulka VUT 7 Náklady VUT a jejich vývoj 2014–2017

		v tis. Kč			
č.ř.		2014	2015	2016	2017
1	materiál	205 461	249 559	204 449	194 543
2	v tom: drobný majetek	73 464	113 159	82 536	59 341
3	laboratorní potřeby, chemikálie	8 630	13 670	10 041	11 418
4	knihy a časopisy	10 182	9 126	7 373	6 155
5	energie	138 651	136 724	135 682	127 893
6	prodané zboží, materiál	2 852	3 993	2 938	2 546
7	opravy a údržba	65 219	67 147	70 354	74 302
8	cestovné	96 565	80 996	66 980	72 704
9	z toho: tuzemské	10 867	10 322	10 024	10 486
10	zahraniční	80 393	64 683	51 818	56 788
11	zahraniční hosté	5 268	5 962	5 117	5 420
12	náklady na reprezentaci	7 064	5 839	6 639	7 302
13	služby	254 845	281 726	271 346	229 476
14	v tom: telefony	3 803	3 325	2 324	5 821
15	poštovné	2 947	2 933	2 732	2 632
16	nájemné	7 999	21 163	20 870	7 821
17	úklid a ostraha objektů	28 291	32 862	33 482	34 079
18	drobný nehmotný majetek-SW	6 375	3 826	3 265	2 290
19	krátkodobé licence	11 611	11 765	12 604	16 008
20	konferenční poplatky	18 534	17 028	14 833	15 559
21	externí výuka	13 876	16 349	11 250	10 009
22	překlady a tlumočení	2 776	3 337	3 162	3 278
23	inzerce	1 960	1 533	1 016	1 442
24	náklady na zveřejnění výsledků výzkumu	2 701	4 189	5 262	4 819
25	osobní náklady	1 934 193	1 919 335	1 907 189	2 070 598
26	z toho: mzdové náklady	1 471 291	1 458 550	1 448 048	1 572 865
27	z toho: mzdy	1 358 743	1 371 479	1 369 499	1 491 824
28	náhrady za nemoc	1 265	1 501	1 432	1 355
29	OON	109 912	84 163	76 081	79 035
30	ostatní	1 371	1 407	1 037	651
31	odvody	462 902	460 786	459 141	497 733
32	sociální náklady	24 012	26 617	39 945	43 642
33	v tom:				
34	stravování zaměstnanců	12 135	13 151	13 978	14 082
35	převod do sociálního fondu	---	---	13 695	14 918
36	životní pojištění, penzijní připojištění	10 261	9 759	9 559	12 141
37	změna stavu zásob vl. činnosti, aktivace	---	---	54 920	-2 981
38	daň silniční, z nemovitosti, ostatní daně a poplatky	3 859	2 455	4 073	5 110
39	kurzové ztráty	3 354	4 713	3 078	8 264
40	jiné ostatní náklady	540 458	516 543	448 543	485 719
41	v tom: technické zhodnocení do 40 tis.	8 750	7 450	7 081	7 225
42	pojištění majetku	5 560	5 903	6 044	6 067
43	stipendia	283 732	278 687	269 842	262 306
44	bankovní poplatky	6 847	6 759	6 329	5 188
45	tvorba sociálního fondu	9 454	9 398	---	---
46	převod do stipendijního fondu	14 709	15 725	16 851	19 466
47	převod do FPP	187 521	165 734	112 349	161 084
48	převod do FÚUP	10 290	15 676	18 324	24 383
49	z toho: dary	941	1 074	1 453	5 215
50	do 5% účel.prostř.ze SR-od spolupříjemců	2 317	1 867	5 403	5 200
51	do 5% účel.prostř.ze SR	7 031	12 736	11 467	13 967
52	odpisy dlouhodobého majetku	707 087	745 171	769 374	678 827
53	z toho: odpisy a ZC u maj.pořiz.z dotace	536 576	564 271	591 453	507 716
54	odpisy ostatního majetku	170 424	180 824	177 777	171 111
55	zúst.cena vyřazeného ost.majetku	87	76 334	144	0
56	zůstatková cena prodaného majetku	73	442	38	0
57	daň z příjmu	0	0	2 204	11 860
58	jiné	20 997	10 899	15 158	47 802
59	celkem	4 004 690	4 052 160	4 002 910	4 057 607

č.ř.		2014	2015	2016	2017
	<i>meziroční nárůst</i>		1,01	0,99	1,01
	<i>podíl dotačních odpisů (ř52/51)</i>	0,76	0,76	0,77	0,75
	<i>podíl nedotačních odpisů vč.ZC</i>	0,24	0,24	0,23	0,25
59	Náklady bez dotačních odpisů a tvorby fondů (ř.1-2-3)	3 246 139	3 281 356	3 263 934	3 344 958
	Podíl ř. 60/59	0,81	0,81	0,82	0,82

3.2.2. Pracovníci a mzdové náklady

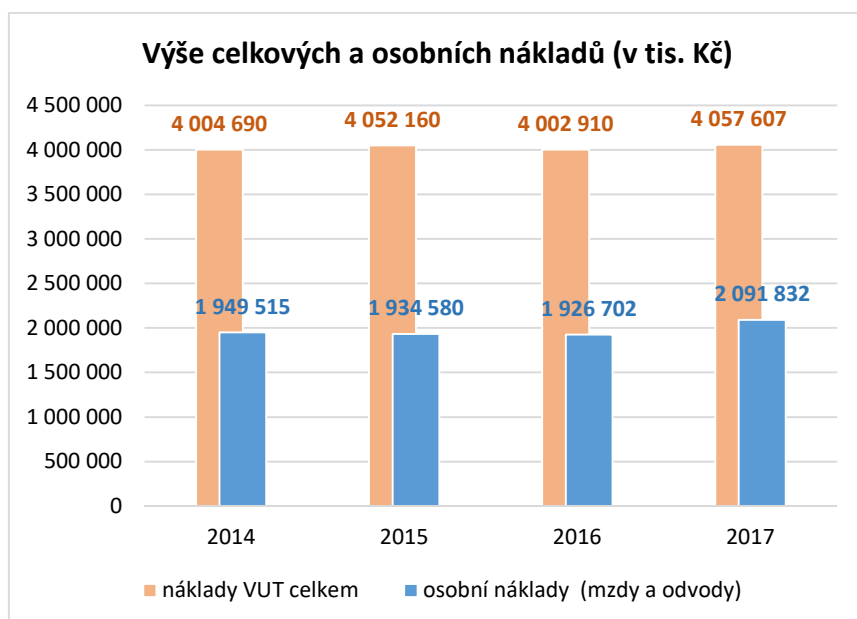
Průměrný přepočtený stav pracovníků v r. 2017 byl celkem 2 868, z toho 36 % akademických pracovníků, 11 % vědeckých pracovníků a 53 % ostatních.

Celkové mzdové náklady včetně OON a náhrad za nemoc činily 1 572 865 tis. Kč. Z toho mzdové náklady bez OON (včetně náhrad za dovolenou) 1 493 179 tis. Kč, odměny za dohody konané mimo pracovní poměr (DPP a DPČ) 79 035 tis. Kč a ostatní osobní náklady (odstupné a náhrady za dočasnou pracovní neschopnost) 2 006 tis. Kč.

Mzdové náklady včetně odvodů v časovém srovnání jsou pak uvedeny podrobněji v následující tabulce VUT 8.

Tabulka VUT 8 Vývoj počtu pracovníků a mzdových nákladů

č.ř.		2014	2015	2016	2017
1	Průměrný evid. počet pracovníků přepočtený za rok (celkem)	2 949	2 857	2 775	2 868
2	z toho: akademičtí	1 093	1 055	1 040	1 032
3	vědečtí pracovníci	194	275	268	310
4	ostatní	1 663	1 527	1 467	1 526
5	Vyplacené mzdové prostředky bez OON celkem	1 358 743	1 371 479	1 369 499	1 493 179
6	z toho: akademickým pracovníkům	646 753	647 479	647 340	681 507
7	vědeckým pracovníkům	118 493	164 687	158 914	192 302
8	ostatním	593 497	559 313	563 245	619 370
9	prům. mzda (mzdy bez OON/12/průměrný evidenční počet) v Kč	38 397	40 000	41 125	43 393
10	<i>nárůst průměrné mzdy z ř.9 oproti předchozímu roku v %</i>		1,04	1,03	1,06
11	mzdy vč. OON a náhrad za nemoc ze všech zdrojů	1 471 291	1 458 550	1 448 048	1 572 865
12	odvody vč. tvorby sociálního fondu + Kooperativy	478 224	476 030	478 654	518 967
13	osobní náklady (mzdy a odvody)	1 949 515	1 934 580	1 926 702	2 091 832
14	náklady VUT celkem	4 004 690	4 052 160	4 002 910	4 057 607
15	<i>podíl osobních nákladů bez OON na celkových nákladech v % (ř. 13/ř. 14)</i>	49 %	48 %	48 %	52 %

**Komentář k tabulkám 8a, 8b:**

Rozdíl mezi mzdovými prostředky uvedenými ve výkazu P1b-04 a vyplacenými mzdovými prostředky dle účetnictví (účet 521) činí 1 355 tis. Kč, což odpovídá náhradám mzdy za dobu dočasné pracovní neschopnosti placené zaměstnavatelem, která se ve výkazu P1b-04 dle pokynů k vyplnění nezahrnuje do mzdových prostředků pro účely tohoto výkazu.

Tabulka 8 Pracovníci a mzdové prostředky

Tabulka 8a Pracovníci a mzdové prostředky (dle zdroje financování mzdy a OON)

č.ř.	Ukazatel		Zdroj financování											
			Kapitola 333 - MŠMT				VaV z ostatních zdrojů (bez operačních progr.)				Operační programy EU			
			bez VaV		VaV		VaV z národních zdrojů		VaV ze zahraničí		v gesci MŠMT		ostatní poskytovatelé	
			mzdy	OON	mzdy	OON	mzdy	OON	mzdy	OON	mzdy	OON	mzdy	OON
		1	2	3	4	5	6	7	8	9	10	11	12	
1	vysoká škola	akademičtí pracovníci	289 213	4 603	225 227	106	32 355	178	3 908	0	2 743	206	0	0
2		vědečtí pracovníci	7 128	537	47 322	192	39 546	551	9 246	0	7 504	0	0	0
3		ostatní	272 279	10 745	81 604	3 503	40 388	9 510	5 501	629	12 283	279	0	0
4	KaM		10 183	20	0	0	0	0	0	0	0	0	0	0
5	VZaLS													
6	CELKEM		578 804	15 905	354 153	3 801	112 290	10 239	18 655	629	22 531	485	0	0

Tabulka 8a pokračování tabulky

č.ř.	Ukazatel		Zdroj financování							
			Fondy		Doplňková činnost		Ostatní zdroje		CELKEM	
			mzdy	OON	mzdy	OON	mzdy	OON	mzdy	OON
			13	14	15	16	17	18	19	20
1	vysoká škola	akademičtí pracovníci	31 187	337	25 563	138	70 999	2 620	681 196	8 188
2		vědečtí pracovníci	3 807	16	14 693	81	62 961	450	192 209	1 827
3		ostatní	39 869	2 106	30 451	22 533	93 625	19 569	576 000	68 875
4	KaM		0	0	2 833	341	29 403	435	42 419	795
5	VZaLS									
6	CELKEM		74 863	2 460	73 539	23 092	256 988	23 074	1 491 824	79 686

Tabulka 8b Pracovníci a mzdové prostředky (bez OON)

č.ř.	Ukazatel		kapitola 333 - MŠMT			ostatní zdroje rozpočtu VŠ			CELKEM			
			Počet pracovníků	Mzdy	Průměrná měsíční mzda	Počet pracovníků	Mzdy	Průměrná měsíční mzda	Počet pracovníků	Mzdy	Průměrná měsíční mzda	
			1	2	3=sl.2/12/sl.1	4	5	6=sl.5/12 /sl.4	7	8	9=sl.8/12 /sl.7	
1	Vysoká škola	akademičtí pracovníci	profesoři	107	109 572	85 635	26,901	31996	99117	134	141 568	88 351
2			docenti	218	166 144	63 485	54,727	59414	90470	273	225 557	68 898
3			odborní asistenti	413	198 457	40 053	80,692	64878	67002	494	263 335	44 459
4			asistenti	114	36 306	26 458	7,410	6344	71347	122	42 650	29 190
5			lektori	3	1 056	31 187	0,575	358	51946	3	1 415	34 700
6			pedag.prac.VaV	3	2 905	85 681	3,663	3765	85661	6	6 670	85 670
7		CELKEM	858	514 440	49 987	173,968	166756	79879	1 032	681 196	55 028	
8		vědečtí pracovníci	75	54 450	60 377	234,470	137759	48961	310	192 209	51 732	
9		ostatní	951	353 884	31 018	417,661	222117	44318	1 368	576 000	35 077	
10		KaM	41	10 183	20 660	116,876	32235	22984	158	42 419	22 380	
11	CELKEM		1924,586	932 957	40 396	943	558 866	49 389	2 868	1 491 824	43 353	

3.2.3. Stipendia

VUT nabízí svým studentům v souladu se svým Stipendijním řádem 5 druhů mandatorních stipendií a variabilní množství stipendijních programů, které mohou podle svého uvážení fakulty vyhlášovat. Podmínky a postup pro přiznávání stipendií v uvedených stipendijních programech upravuje Stipendijní řád, vyplácení stipendií slouží především jako motivace a podpora vynikajících studentů univerzity.

Celkem bylo studentům v bakalářských, magisterských navazujících a doktorských studijních programech na VUT vyplaceno v roce 2017 formou stipendií 262 mil. Kč (viz tabulka 9).

V prospěchových stipendijních programech bylo vyplaceno 10,8 mil. Kč, v rámci podpory tvůrčí a výzkumné činnosti studentů bylo vyplaceno 69,6 mil. Kč.

Studenti VUT, kteří mají trvalé bydliště mimo statutární město Brno a studují v prezenční formě studia, měli i v roce 2017 možnost požádat o stipendium na podporu ubytování. Podmínky pro přiznání stipendia na podporu ubytování jsou stanovené ve Stipendijním řádu VUT, ověřují se na základě údajů v celostátní matrice studentů a vychází z pravidel stanovených MŠMT ČR, která jsou používána při rozdělování dotace veřejným vysokým školám na tento druh stipendií. Stipendium na podporu ubytování vyplácí VUT ve třech obdobích (leden – duben, květen – srpen, září - prosinec). Studenti o stipendium žádají prostřednictvím elektronického informačního systému VUT. Výši stipendia stanovuje svým rozhodnutím rektor. Celkem bylo rozděleno 65,5 mil. Kč mezi 13 261 studentů.

Jako i v předchozích letech byl v roce 2017 na VUT realizován stipendijní program k přiznávání stipendií v případě tíživé sociální situace studenta za podmínek stanovených § 91, odst. 3, zákona o vysokých školách. V roce 2017 bylo obdobně jako v r. 2016 vyplaceno 2,3 mil. Kč 190 oprávněným žadatelům. Počet studentů se mění v každém měsíci v závislosti na aktuálním splnění podmínek pro přiznání tohoto stipendia. Výše sociálního stipendia je poskytována dle Zákona ve výši ¼ minimální mzdy. Studenti o toto stipendium žádají písemně na studijním oddělení své mateřské fakulty, nezbytnou součástí žádosti je však i písemné potvrzení příslušného Úřadu práce.

Komentář k tab. 9:

1. sl.c – sloupec „ostatní resorty“ – největší objem stipendií byl vyplacen v rámci spoluřešitelských projektů NPU a TA ČR;
2. sloupec „vlastní“ obsahuje stipendia poskytnutá z Fondu provozních prostředků a neveřejných zdrojů VUT (zisk z hlavní hospodářské a doplňkové činnosti, dary apod.)

Tabulka 9 Stipendia

(v tis. Kč)

č.ř.	Druh stipendia	Zdroje					Celkem vyplaceno		
		Příspěvek / dotace MŠMT	Stipendijní fond VŠ	ostatní resorty			CELKEM	Studenti	Ostatní
				ostatní resorty	zahraniční	vlastní			
a	b	c			d=a+b+c	e	f		
1	STIPENDIA přiznána a vyplacena	216 113	16 701	3 996	18 152	7 345	262 306	262 306	0
2	za vynikající studijní výsledky dle § 91 odst. 2 písm. a)	33	10 788				10 820	10 820	
3	za vynikající vědecké, výzkumné, vývojové, umělecké nebo další tvůrčí výsledky přispívající k prohloubení znalostí dle § 91 odst. 2 písm. b)	16 263	5 913	100	52	6 286	28 614	28 614	
4	na výzkumnou, vývojovou a inovační činnost podle zvláštního právního předpisu, § 91 odst.2 písm. c)	35 988		3 896	91	1 059	41 035	41 035	
5	v případě tíživé sociální situace studenta dle § 91 odst. 2 písm. d)	100					100	100	
6	v případě tíživé sociální situace studenta dle § 91 odst. 3)	2 239					2 239	2 239	
7	v případech zvláštního zřetele hodných dle § 91 odst. 2 písm. e)	65 501					65 501	65 501	
8	z toho ubytovací stipendium	65 501					65 501	65 501	
9	na podporu studia v zahraničí dle § 91 odst. 4 písm. a)	19 521			18 008		37 529	37 529	
10	z toho	SOCRATES	13 227			18 008	31 236	31 236	
11		CEEPUS	31				31	31	
12		Rozvojové programy MŠMT - mobilita studentů	6 254				6 254	6 254	
13		Příspěvek na mobility a cestovné	9				9	9	
14	na podporu studia v ČR dle § 91 odst. 4 písm. b)	3 560					3 560	3 560	
15	z toho	AKTION					0	0	
16		CEEPUS	90				90	90	
17		Studenti cizinci-dlouhodobý pobyt	3 470				3 470	3 470	
18	studentům doktorských studijních programů dle § 91 odst. 4 písm. c)	72 908					72 908	72 908	
19	jiná stipendia	0					0	0	

3.2.4. Financování dlouhodobého majetku – investiční prostředky

Celkové kapitálové výdaje VUT za rok 2017 činily 193,5 mil. Kč. Z veřejných zdrojů bylo použito 52 mil. Kč.

Podrobnější údaje o kapitálových výdajích na akce financované v rámci projektů z veřejných zdrojů jsou uvedeny v tabulkách 5a až 5d. Následující tabulka uvádí přehled kapitálových výdajů VUT dle jednotlivých zdrojů v letech 2014–2017.

Tabulka VUT 9 Kapitálové výdaje 2014–2017

v tis. Kč					
č.ř.		2014	2015	2016	2017
1	Kapitálové výdaje celkem	1 148 596	696 580	253 072	193 493
2	z dotace + příspěvku MŠMT *)	208 459	331 052	5 798	29 017
3	z toho Program 233 330	174 811	238 666	2 005	0
4	ostatní státní rozpočet a ÚSC	35 390	138	809	4 434
5	ze zahraničí + FMN	3 956	4 950	118	132
6	z dotací EU se spoluf.ČR (strukturální fondy)	598 922	119 376	584	18 446
7	vlastní zdroje (FRIM)	301 869	241 064	245 763	141 464

*) včetně převodů do fondů

3.3. Analýza výnosů a nákladů KaM

Tabulka 10 Neinvestiční náklady a výnosy – koleje a menzy (KaM)

Tabulka 10a Neinvestiční náklady a výnosy – oblast stravování (v tis. Kč)

č.ř.	Menzy a ostatní stravovací zařízení na zákl. smluvního vztahu	Náklady celkem		Výnosy								Výsledek hospodaření	
		v hlavní činnosti	v doplňkové činnosti	v hlavní činnosti					v doplňkové činnosti			v hlavní činnosti	v doplňkové činnosti
				od studentů	od zaměstnanců	ostatní	z dotace MŠMT	celkem	od cizích strávníků	ostatní	celkem		
				a	b	c	d	e	f	g	h		
1	Stravovací provozy VUT v Brně	54 649	18 031	43 665	590		14 308	58 563	19 561		19 561	3 914	1 530
2	Dotace studenti - cizinci						268	268			0	268	0
3	Celkem	54 649	18 031	43 665	590	0	14 576	58 831	19 561	0	19 561	4 182	1 530

Tabulka 10b Neinvestiční náklady a výnosy – oblast ubytování (v tis. Kč)

č.ř.	Koleje a ostatní ubytovací zařízení provozované VVŠ	Náklady celkem		Výnosy								Výsledek hospodaření	
		v hlavní činnosti	v doplňkové činnosti	v hlavní činnosti					v doplňkové činnosti			v hlavní činnosti	v doplňkové činnosti
				od studentů	od zaměstnanců	ostatní	z dotace MŠMT	celkem	od cizích ubytovaných	ostatní	celkem		
				a	b	c	d	e	f	g	h		
1	ubytovací provozy VUT v Brně	76 965	14 016	137 867				137 867	20 640		20 640	60 902	6 624
2	ostatní činnosti	37 175	4 760			216		216		9 234	9 234	-36 959	4 474
3	Celkem	114 140	18 776	137 867	0	216	0	138 083	20 640	9 234	29 874	23 943	11 098

Komentář k tabulce 10a - Přehled stravovacích provozů kolejí a menz VUT

Kolejní 2, Brno, areál Pod Palackého vrchem:	- Menza Kolejní, - Pizzerie Mozzarella - Caffè Bar Piccolo
Purkyňova 93, Brno, areál Purkyňových kolejí:	- Menza Purkyňova - Rychlé občerstvení Purkyňova
Technická 2, Brno, areál FSI:	- Restaurace „Q“
Purkyňova 118, Brno, areál FCH:	- Jídelna FCH - Bufet FCH
Božetěchova 1, Brno, areál FIT:	- Menza Starý pivovar
Technická 10, Brno, areál FEKT:	- Zaměstnanecká jídelna FEKT - Bufet FEKT
Rybkova 1, Brno, areál FAST:	- Restaurace Rybkova - Cukrárna Rybkova - Menza Rybkova

Komentář k tabulce 10b - Přehled ubytovacích zařízení kolejí a menz VUT

Koleje Pod Palackého vrchem, Kolejní 2	– kapacita 2 802 lůžek
Koleje Purkyňovy, Purkyňova 93	– kapacita 2 275 lůžek
Koleje Listovy, Kounicova 46/4	– kapacita 1 019 lůžek
koleje Mánesovy, Mánesova 12	– kapacita 266 lůžek
Penzion Starý pivovar, Božetěchova 1	– kapacita 35 lůžek
Rezidence Erasmus	- 5 vybavených bytů 1+kk a 2+kk

4. Vývoj a konečný stav fondů

Významným ukazatelem hospodaření je stav fondů, které jsou tvořeny v souladu se zákonem č. 111/1998 Sb., o vysokých školách. Celkový objem prostředků na jednotlivých fondech VUT k 31. 12. 2017 činí 1 385 mil. Kč. Vývoj fondů v letech 2014 - 2017 je uveden v tabulce VUT 10.

Tabulka 11 Fondy a návrh na přiděly do fondů v následujícím roce

(tis. Kč)

č.ř.	Název údaje	počáteční stav k 1. 1.	tvorba		čerpání (+)	zůstatek k 31.12.	Návrh na přiděl ze zisku do fondů v násled. roce
			celkem (+)	z toho přiděl ze zisku za předchozí r.			
		a	b	c	d	e=a+b-d	
1	Fondy celkem	1 244 279	577 231	98 580	436 741	1 384 769	
2	v tom: Fond rezervní	53 396	60 628	24 947	33 060	80 964	30 032
3	Fond reprodukce investičního majetku	493 933	275 484	73 633	198 329	571 088	70 978
4	Stipendijní fond	46 322	19 466	–	16 701	49 087	0
5	Fond odměn	2 444	163	0	669	1 938	840
6	Fond účelově určených prostředků	18 347	24 304	–	18 256	24 395	0
6a	z toho: <i>na jednotlivé projekty VaV či výzkumné záměry</i>	9 006	10 745	–	9 006	10 745	0
6b	<i>jiné podpory z veřejných prostředků</i>	7 888	8 364	–	7 817	8 435	0
7	Fond sociální	15 922	14 918	–	12 141	18 699	0
8	Fond provozních prostředků	613 915	182 268	0	157 585	638 598	0

Hospodářský výsledek za rok 2016 ve výši 98,6 mil. Kč byl v účetním období 2017 vypořádan do fondu rezervního v částce 25 mil. Kč a do fondu reprodukce investičního majetku ve výši 73,6 mil. Kč.

Tabulka 11a Rezervní fond

		(tis. Kč)
Stav k 1.1.		53 396
Tvorba	ze zisku za předchozí rok	24 947
	z fondu reprodukce inv. majetku	35 681
	z fondu odměn	0
	z fondu provozních prostředků	0
	Celkem	60 628
Čerpání	krytí ztrát minulých účetních období	
	do fondu reprodukce inv. majetku	985
	do fondu odměn	163
	do fondu provozních prostředků	
	ostatní užití	31 912
	<i>mzdy, odvody, SF, zák. poj.</i>	1 484
	<i>opravy a udržování</i>	153
	<i>pokuty a penále</i>	939
	<i>ostatní služby</i>	24 725
	<i>daň z příjmu</i>	1 759
	<i>ostatní (př. materiál, cestovné, zmařené investice)</i>	2 030
<i>předfinancování projektů</i>	822	
Celkem	33 060	
Stav k 31.12.		80 964

Tabulka 11b Fond reprodukce investičního majetku

		(tis. Kč)
Stav k 1.1.		493 933
Tvorba	z odpisů	171 111
	ze zisku za předchozí rok	73 633
	příjmy z prodeje nehm. a hmot. dlouhod. majetku	
	ze zůstatku příspěvku (výměna NEI za INV)	26 000
	zůstat. cena nehm. a hmot. dlouhod. majetku	
	ostatní příjmy celkem	
	Převod z fondů celkem	4 740
	v tom: z fondu odměn	0
	z fondu provozních prostředků	3 755
	z rezervního fondu	985
Celkem	275 484	
Čerpání	Investiční celkem	141 464
	v tom: stavby	96 574
	stroje a zařízení	27 692
	nákupy nemovitostí	
	ostatní inv. užití	17 198
	Neinvestiční celkem	
	Převod do fondů celkem	56 865
	v tom: do fondu odměn	
	do fondu provozních prostředků	21 184
	do rezervního fondu	35 681
Celkem	198 329	
Stav k 31.12.		571 088

Tabulka 11c Stipendijní fond

		(tis. Kč)
Stav k 1.1.		46 322
Tvorba	poplatky za studium dle § 58 zákona 111/81998 Sb.	19 466
	daňově uznatelné výdaje podle zák. 586/1992 Sb. o daních z příjmů	
	Celkem	19 466
Čerpání	Celkem	16 701
Stav k 31.12.		49 087

Tabulka 11d Fond odměn

		(tis. Kč)
Stav k 1.1.		2 444
Tvorba	ze zisku za předchozí rok	
	z rezervního fondu	
	z fondu reprodukce inv. majetku	163
	z fondu provozních prostředků	
	ostatní	
	Celkem	163
Čerpání	mzdové náklady	669
	do rezervního fondu	
	do fondu reprodukce inv. majetku	
	do fondu provozních prostředků	
	ostatní užití	
	Celkem	669
Stav k 31.12.		1 938

Tabulka 11e Fond účelově určených prostředků

(tis. Kč)				
	Položka	Neinvestice	Investice	Celkem
Stav k 1.1.	účelově určené dary § 18 odst. 9 a) zák. č. 111/1998 Sb.	1 453	0	1 453
	účelově určené peněžní prostředky ze zahraničí § 18 odst. 9 b) zák. č. 111/1998 Sb.	0	0	0
	účelově určené prostředky na VaV kapitoly 333-MŠMT, § 18 odst.9 c) zák. č. 111/1998 Sb.	8 982	24	9 006
	účelově určené prostředky z jiné podpory z veř. prostředků, § 18 odst.9 c) zák. č. 111/1998 Sb.	7 888	0	7 888
	Celkem	18 323	24	18 347
Tvorba	účelově určené dary § 18 odst. 9 a) zák. č. 111/1998 Sb.	5 195	0	5 195
	účelově určené peněžní prostředky ze zahraničí § 18 odst. 9 b) zák. č. 111/1998 Sb.	0	0	0
	účelově určené prostředky na VaV kapitoly 333-MŠMT, § 18 odst.9 c) zák. č. 111/1998 Sb.	10 745	0	10 745
	účelově určené prostředky z jiné podpory z veř. prostředků, § 18 odst.9 c) zák. č. 111/1998 Sb.	8 350	14	8 364
	Celkem	24 290	14	24 304
Čerpání	účelově určené dary § 18 odst. 9 a) zák. č. 111/1998 Sb.	1 433	0	1 433
	účelově určené peněžní prostředky ze zahraničí § 18 odst. 9 b) zák. č. 111/1998 Sb.	0	0	0
	účelově určené prostředky na VaV kapitoly 333-MŠMT, § 18 odst.9 c) zák. č. 111/1998 Sb.	8 982	24	9 006
	účelově určené prostředky z jiné podpory z veř. prostředků, § 18 odst.9 c) zák. č. 111/1998 Sb.	7 817	0	7 817
	Celkem	18 231	24	18 255
Stav k 31.12.	účelově určené dary § 18 odst. 9 a) zák. č. 111/1998 Sb.	5 215	0	5 215
	účelově určené peněžní prostředky ze zahraničí § 18 odst. 9 b) zák. č. 111/1998 Sb.	0	0	0
	účelově určené prostředky na VaV kapitoly 333-MŠMT, § 18 odst.9 c) zák. č. 111/1998 Sb.	10 745	0	10 745
	účelově určené prostředky z jiné podpory z veř. prostředků, § 18 odst.9 c) zák. č. 111/1998 Sb.	8 421	14	8 435
	Celkem	24 382	14	24 396

Komentář k tab. 11e:

1. V části „tvorba“ jsou zohledněny i vratky z FUUP vytvořeného v předchozím účetním období.

V souladu s § 18 zákona č. 111/1998 Sb., o vysokých školách, v platném znění, tvořilo VUT fond účelově určených prostředků ze zůstatku účelově určených peněžních prostředků ČR, které nemohly být použity v rozpočtovém roce, ve kterém byly poskytnuty, ve výši 19 109 tis. Kč, z toho 13 981 tis. Kč z dotací, u kterých je VUT příjemcem (z toho z dotací poskytnutých MŠMT ve výši 10 746 tis. Kč).

Použití fondu vytvořeného z dotací ČR v předchozím období bylo ve výši 16 822 tis. Kč.

Tabulka 11f Fond sociální

(tis. Kč)		
Stav k 1.1.		15 922
Tvorba	Příděl podle § 18 odst. 12 zák. č. 111/1998 Sb.	14 918
Čerpání	příspěvek na penzijní připojištění	9 819
	příspěvek na životní připojištění	2 322
Celkem		12 141
Stav k 31.12.		18 699

Tvorba fondu je dle Pravidel pro sestavování rozpočtu a hospodaření pro rok 2017 ve výši 1 % z objemu nákladů VUT zúčtovaných na mzdy bez odměn z dohod o provedení práce a dohod o pracovní činnosti, bez náhrad za dočasnou pracovní neschopnost a bez odstupného.

Prostředky fondu jsou využívány na příspěvek zaměstnavatele na penzijní připojištění a životní pojištění zaměstnanců.

Tabulka 11g Fond provozních prostředků

		(tis. Kč)
Stav k 1.1.		613 915
Tvorba	ze zůstatku příspěvku	161 084
	ze zisku za předchozí rok	
	z fondu reprodukce inv. majetku	21 184
	z fondu odměn	
	z rezervního fondu	
	ostatní příjmy	
Celkem		182 268
Čerpání	na provozní náklady dle vnitřního předpisu VŠ	153 830
	do fondu reprodukce inv. majetku	3 755
	do fondu odměn	
	do rezervního fondu	
	ostatní užití	
Celkem		157 585
Stav k 31.12.		638 598

Tvorba Fondu provozních prostředků odpovídá výši nepoužitých přidělených veřejných prostředků formou neinvestičního příspěvku MŠMT za rok 2017 v celkové výši 161 084 tis. Kč. Kromě zůstatku z ukazatele A+K ve výši 144 167 tis. Kč bylo převedeno 2 129 tis. Kč z ukazatele C – doktorská stipendia, 6 463 tis. Kč z ukazatele D – mezinárodní spolupráce, 1 700 tis. Kč z ukazatele F – Fond vzdělávací politiky, 350 tis. Kč z ukazatele S – sociální stipendia a 6 275 tis. Kč z ukazatele U – ubytovací stipendia.

Výše tvorby FPP souvisí s několika skutečnostmi. Po celý rok 2017 byly jednotlivé součásti VUT vedeny k efektivnímu a hospodárnému zacházení s veřejnými prostředky a k výrazné úspoře došlo i v souvislosti s realizací veřejných zakázek, díky nimž se podařilo vysoutěžit nižší ceny řady služeb a komodit. V neposlední řadě se na tvorbě fondu podílelo i mimořádné navýšení příspěvku na vzdělávací činnost na konci roku.

Tabulka VUT 10 Vývoj zůstatků fondů

v tis. Kč

fond		2013 - stav k 31.12.	2014	2015	2016	2017	
Rezervní fond	tvorba				6 779	60 628	
	čerpání				7 407	33 060	
	zůstatek	54 024	54 024	54 024	53 396	80 964	
Fond reprodukce investičního majetku	tvorba		205 478	298 058	195 010	275 484	
	čerpání		301 868	241 064	245 764	198 329	
	zůstatek	584 083	487 693	544 687	493 933	571 088	
Stipendijní fond	tvorba		14 709	15 725	16 851	19 466	
	čerpání		19 189	19 866	16 589	16 701	
	zůstatek	54 681	50 201	46 060	46 322	49 087	
Fond odměn	tvorba					163	
	čerpání		11 238	5 016	229	669	
	zůstatek	18 927	7 689	2 673	2 444	1 938	
Fond účelově určených prostředků *)	tvorba		27 934	15 820	18 339	24 304	
	čerpání		6 513	27 853	15 892	18 255	
	zůstatek	6 512	27 933	15 900	18 347	24 396	
Fond sociální	tvorba		9 454	9 398	13 695	14 918	
	čerpání		10 260	9 758	9 559	12 141	
	zůstatek	12 952	12 146	11 786	15 922	18 699	
Fond provozních prostředků	tvorba		187 521	206 357	155 952	182 268	
	čerpání		40 207	86 152	204 367	157 585	
	zůstatek	394 811	542 125	662 330	613 915	638 598	
fondy celkem	tvorba		445 096	545 358	406 626	577 231	
	čerpání		389 275	389 709	499 807	436 740	
	zůstatek	1 125 990	1 181 811	1 337 460	1 244 279	1 384 770	
*)	tvorba	NEI	10 290	15 595	18 315	24 290	
		INV	17 644	225	24	14	
	čerpání	NEI	6 513	10 209	15 667	18 231	
		INV	0	17 644	225	24	
	zůstatek		6 512	27 933	15 900	18 347	24 396

5. Stav a pohyb majetku a závazků

5.1. Přehled o majetku a jeho vývoj

VUT eviduje majetek (včetně výdajů na pořizovaný majetek, který nebyl zatím uveden do užívání) v celkovém objemu 15 832 mil. Kč v pořizovacích cenách (meziroční nárůst 0,58 %), z toho 238 mil. Kč dlouhodobého nehmotného majetku, 15 589 mil. Kč dlouhodobého hmotného majetku a 5 mil. Kč dlouhodobého finančního majetku.

Celková hodnota dlouhodobého nehmotného majetku vzrostla oproti roku 2017 o 3,7 %. Nárůst zaznamenal software a ocenitelná práva – udělené patenty.

K nejvýznamnějším položkám nedokončeného dlouhodobého nehmotného majetku patří probíhající patentová řízení v celkové hodnotě 3 336 tis. Kč a implementace elektronické spisové služby v hodnotě 1 474 tis. Kč, která bude dokončena v roce 2018.

Celková hodnota dlouhodobého hmotného majetku vzrostla oproti roku 2017 o 0,53 %. Největší nárůst zaznamenaly v roce 2017 stavby a hmotné movité věci a jejich soubory. V roce 2017 byla provedena rekonstrukce ubytovacího objektu B07 a A05 v hodnotě 32 mil. Kč, byla dokončena modernizace areálu Purkyňova 118 v hodnotě 18,5 mil. Kč, rekonstrukce VZT objektu Žižkova 17 v hodnotě 7 mil. Kč, drobné stavební úpravy a rekonstrukce různých objektů VUT v celkové hodnotě 17,5 mil. Kč.

Co se týká dlouhodobého finančního majetku, VUT má v 5 společnostech majetkovou účast a v 7 nemajetkovou účast.

Přehled právnických osob s majetkovou účastí VUT:

- **VTP Brno a.s.**, IČ: 63483122, VUT vlastní 4 797 akcií (o jmenovité hodnotě 1 000 Kč / akcie). Účetní hodnota těchto akcií představuje částku 4 927,9 tis. Kč.
- **Technologický park Brno, a.s.** IČ: 48532215, VUT vlastní jednu prioritní akcii na jméno v hodnotě 1 000 Kč.
- **FlowMon Networks, a.s.**, IČ: 27730450, VUT vlastní akcie v hodnotě 80 000 Kč. Společnost FlowMon Networks je od 2. 10. 2015 nástupnickou společností firmy INVEA-TECH a.s.
- **Netcope Technologies, a.s.**, IČ 04428340, VUT vlastní akcie v nominální hodnotě 80 000 Kč, které získala bezúplatně v důsledku rozdělení společnosti INVEA-TECH a.s.
- **MORAVIAN BUSINESS SCHOOL, a.s.**, IČ: 28496426, VUT vlastní 5 ks akcií (o jmenovité hodnotě 20 000 Kč / akcie).

Přehled právnických osob, v nichž má VUT nemajetkovou účast:

- CESNET, zájmové sdružení právnických osob, IČ: 63839172
- Jihomoravské centrum pro mezinárodní mobilitu, zájmové sdružení právnických osob, IČ: 75064707
- EUNIS-CZ, zájmové sdružení právnických osob, IČ: 67363369.
- Jihomoravské inovační centrum, zájmové sdružení právnických osob, IČ: 71180478
- Interoperabilita železniční infrastruktury, zájmové sdružení právnických osob, IČ: 75126010
- Technologická platforma "Energetická bezpečnost ČR", zájmové sdružení právnických osob; IČ: 72556668
- Společenství vlastníků jednotek Klatovská 606/3, 606/3a, Brno – REZIDENCE ERASMUS, IČ: 29356059

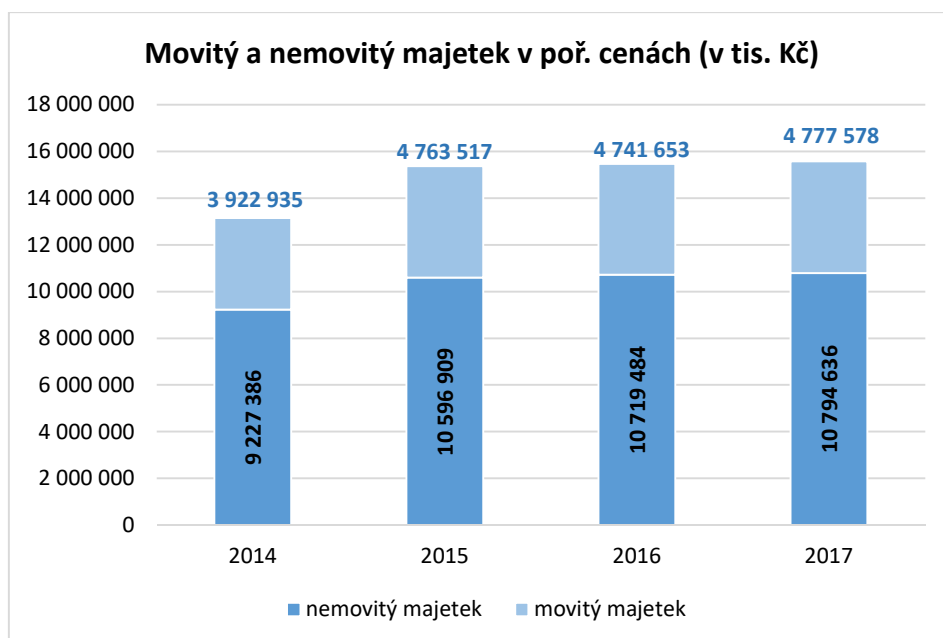
Tabulka VUT 11 Vývoj dlouhodobého majetku v evidenci v pořizovacích cenách

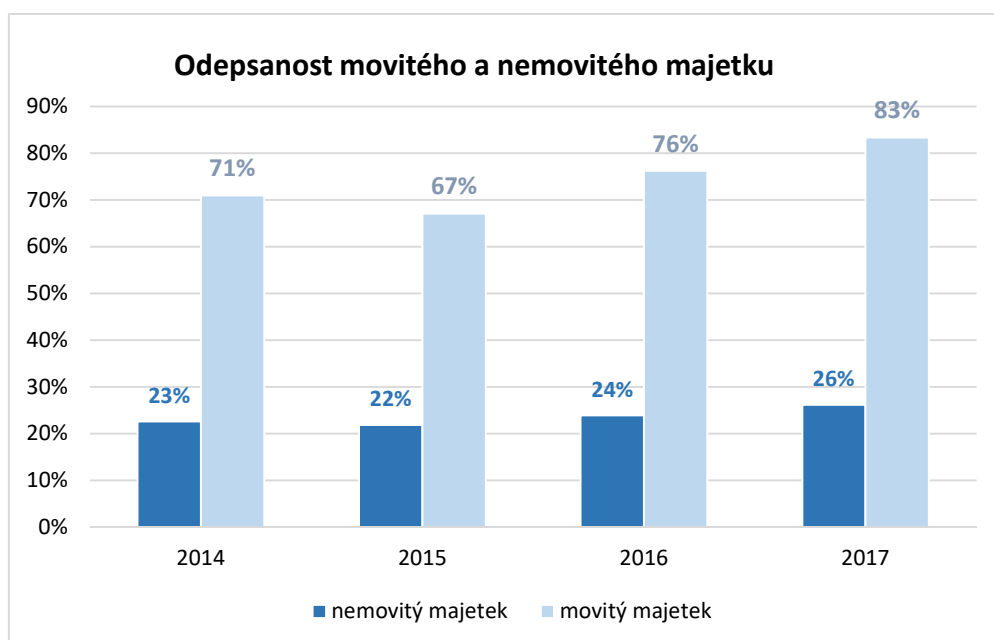
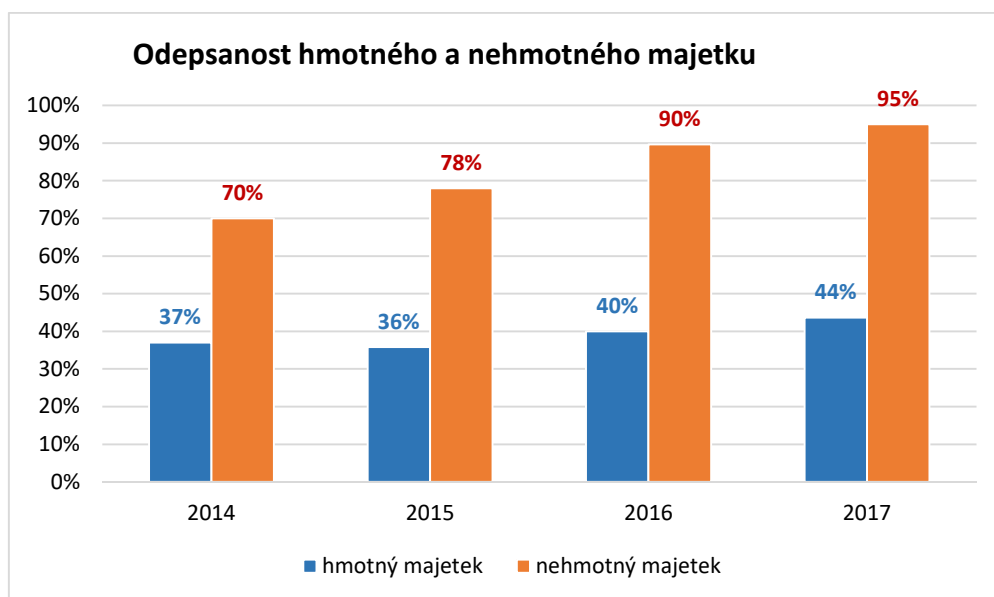
v tis. Kč

		2014	2015	2016	2017
Software	<i>pořiz. cena</i>	176 388	187 610	189 359	193 645
	<i>oprávky</i>	119 896	145 026	168 013	183 001
	<i>zůst. cena</i>	56 492	42 584	21 346	10 644
Ocenitelná práva č.ú. 013	<i>pořiz. cena</i>	0	0	0	1 695
	<i>oprávky</i>	0	0	0	958
	<i>zůst. cena</i>	0	0	0	737
Drob.dlouh.nehm.majetek č.ú. 018	<i>pořiz. cena</i>	6 830	6 326	6 054	5 652
	<i>oprávky</i>	6 830	6 326	6 054	5 652
	<i>zůst. cena</i>	0	0	0	0
Nehmotné výsl. výzkumu a vývoje č.ú. 012	<i>pořiz. cena</i>	24 755	30 654	30 654	30 654
	<i>oprávky</i>	18 865	23 845	28 540	30 513
	<i>zůst. cena</i>	5 890	6 809	2 114	141
Ost. nehm. dl. majetek č.ú. 019	<i>pořiz. cena</i>	0	0	0	0
	<i>oprávky</i>	0	0	0	0
	<i>zůst. cena</i>	0	0	0	0
Nehmotný majetek (ř.3 až 9 Rozvahy)	<i>pořiz. cena</i>	207 973	224 590	226 067	231 646
	<i>oprávky</i>	145 592	175 196	202 607	220 125
	<i>zůst. cena</i>	62 381	49 394	23 460	11 521
Budovy, haly, stavby č.ú. 021	<i>pořiz. cena</i>	8 569 838	9 937 407	10 072 363	10 147 514
	<i>oprávky</i>	2 083 430	2 311 636	2 564 090	2 819 554
	<i>zůst. cena</i>	6 486 408	7 625 771	7 508 273	7 327 960
Sam.mov.věci a soub.mov.věcí č.ú. 022	<i>pořiz. cena</i>	3 738 423	4 587 598	4 573 388	4 614 144
	<i>oprávky</i>	2 610 438	3 033 032	3 461 870	3 833 337
	<i>zůst. cena</i>	1 127 985	1 554 566	1 111 518	780 807
Drobný dlouhodobý hmotný majetek č.ú. 028	<i>pořiz. cena</i>	162 758	152 946	144 507	139 967
	<i>oprávky</i>	162 758	152 946	144 507	139 967
	<i>zůst. cena</i>	0	0	0	0
Pozemky č.ú. 031	<i>pořiz. cena</i>	657 547	659 502	647 122	647 122
	<i>oprávky</i>	0	0	0	0
	<i>zůst. cena</i>	657 547	659 502	647 122	647 122
Ost. hmotný majetek č.ú. 029	<i>pořiz. cena</i>	9 170	10 058	10 526	10 210
	<i>oprávky</i>	9 170	9 102	8 910	8 892
	<i>zůst. cena</i>	0	956	1 616	1 318
Umělecká díla č.ú. 032	<i>pořiz. cena</i>	12 585	12 916	13 233	13 257
	<i>oprávky</i>	0	0	0	0
	<i>zůst. cena</i>	12 585	12 916	13 233	13 257
Hmotný majetek (ř.11 až 20 Rozvahy)	<i>pořiz. cena</i>	13 150 321	15 360 426	15 461 137	15 572 214
	<i>oprávky</i>	4 865 795	5 506 716	6 179 375	6 801 750
	<i>zůst. cena</i>	8 284 526	9 853 711	9 281 762	8 770 464
Finanční majetek (ř.22 až 27 Rozvahy)	<i>pořiz. cena</i>	5 109	5 109	5 109	5 109
	<i>oprávky</i>	0	0	0	0
	<i>zůst. cena</i>	5 109	5 109	5 109	5 109
Dlouhodobý majetek celkem	<i>pořiz. cena</i>	13 363 403	15 590 125	15 692 313	15 808 969
	<i>oprávky</i>	5 011 387	5 681 912	6 381 982	7 021 875
	<i>zůst. cena</i>	8 352 016	9 908 213	9 310 331	8 787 094
nedokončený nehmotný majetek	<i>pořiz.cena</i>	3 738	1 229	2 964	5 919
	<i>oprávky</i>	0	0	0	0
	<i>zůst.cena</i>	3 738	1 229	2 964	5 919
nedokončený hmotný majetek	<i>pořiz.cena</i>	849 539	31 022	45 688	16 971
	<i>oprávky</i>	0	0	0	0
	<i>zůst.cena</i>	849 539	31 022	45 688	16 971
Nedokončený majetek celkem	<i>pořiz.cena</i>	853 277	32 251	48 652	22 890
	<i>oprávky</i>	0	0	0	0
	<i>zůst.cena</i>	853 277	32 251	48 652	22 890
DLOUHODOBÝ MAJETEK CELKEM	<i>pořiz.cena</i>	14 216 680	15 622 376	15 740 965	15 831 859
	<i>oprávky</i>	5 011 387	5 681 912	6 381 982	7 021 875
	<i>zůst.cena</i>	9 205 293	9 940 464	9 358 983	8 809 984

Tabulka VUT 12 Vývoj nemovitého a movitého majetku v evidenci v pořizovacích cenách

		v tis. Kč			
		2014	2015	2016	2017
Budovy, haly, stavby č.ú. 021	<i>pořiz. cena</i>	8 569 838	9 937 407	10 072 363	10 147 514
	<i>oprávky</i>	2 083 430	2 311 636	2 564 090	2 819 554
	<i>zůst. cena</i>	6 486 408	7 625 771	7 508 273	7 327 960
Pozemky č.ú. 031	<i>pořiz. cena</i>	657 547	659 502	647 122	647 122
	<i>oprávky</i>	0	0	0	0
	<i>zůst. cena</i>	657 547	659 502	647 122	647 122
Nemovitý majetek	<i>pořiz. cena</i>	9 227 386	10 596 909	10 719 484	10 794 636
	<i>oprávky</i>	2 083 430	2 311 636	2 564 090	2 819 554
	<i>zůst. cena</i>	7 143 956	8 285 273	8 155 395	7 975 081
Umělecká díla č.ú. 032	<i>pořiz. cena</i>	12 585	12 916	13 233	13 257
	<i>oprávky</i>	0	0	0	0
	<i>zůst. cena</i>	12 585	12 916	13 233	13 257
Sam.mov.věci a soub.mov.věcí č.ú. 022	<i>pořiz. cena</i>	3 738 423	4 587 598	4 573 388	4 614 144
	<i>oprávky</i>	2 610 438	3 033 032	3 461 870	3 833 337
	<i>zůst. cena</i>	1 127 985	1 554 566	1 111 518	780 807
Ost. hmotný majetek č.ú. 029	<i>pořiz. cena</i>	9 170	10 058	10 526	10 210
	<i>oprávky</i>	9 170	9 102	8 910	8 892
	<i>zůst. cena</i>	0	956	1 616	1 318
Drobný dlouhodobý hmotný majetek č.ú. 028	<i>pořiz. cena</i>	162 758	152 946	144 507	139 967
	<i>oprávky</i>	162 758	152 946	144 507	139 967
	<i>zůst. cena</i>	0	0	0	0
Movité majetek	<i>pořiz. cena</i>	3 922 935	4 763 517	4 741 653	4 777 578
	<i>oprávky</i>	2 782 365	3 195 080	3 615 286	3 982 196
	<i>zůst. cena</i>	1 140 570	1 568 437	1 126 367	795 382
Hmotný majetek celkem	<i>pořiz. cena</i>	13 150 321	15 360 426	15 461 137	15 572 214
	<i>oprávky</i>	4 865 795	5 506 716	6 179 375	6 801 750
	<i>zůst. cena</i>	8 284 526	9 853 711	9 281 762	8 770 463





5.2. Přehled o pohledávkách a závazcích

Celková hodnota pohledávek VUT k 31. 12. 2017 činí 120 mil. Kč, výše závazků VUT k 31. 12. 2017 činí 580 mil. Kč, z toho cca 40 % dlouhodobých.

Tabulka VUT 13 Pohledávky, závazky, úvěry

v tis. Kč				
	č.ú.	Stav k	Stav k	Rozdíl
		31.12.2016	31.12.2017	
		1	2	sl.2-1
Pohledávky celkem		113 748	120 232	6 484
z toho: odběratelé	311	62 698	76 969	14 271
poskytnuté provozní zálohy	314	7 226	7 175	-51
ostatní pohledávky	315	591	639	48
pohledávky za zaměstnanci	335	454	689	235
daň z příjmů	341	0	0	0
daňové pohledávky	343,345	3 252	0	-3 252
pohledávky za SR, ÚSC	346	13 195	0	-13 195
dohadné účty aktivní	388	17 214	26 907	9 693
opravná položka k pohledávkám	391	-1 797	-2 944	-1 147
jiné pohledávky	378	10 915	10 797	-118
Závazky celkem		589 908	579 875	-10 033
Dlouhodobé závazky		275 207	230 578	-44 629
dlouhodobé bankovní úvěry	951	275 207	230 578	-44 629
ostatní dlouhodobé závazky	959	0	0	0
Krátkodobé závazky		314 701	349 297	34 596
dodavatelé	321	48 006	51 612	3 606
přijaté zálohy	324	19 145	20 637	1 492
závazky vůči zaměstnancům	331,333	112 155	120 243	8 088
závazky k inst.soc. zabezpeč.a veř.zdrav.poj.	336	61 930	66 430	4 500
daň z příjmů	341	1 843	10 777	8 934
daňové závazky	342,343,345	25 038	33 487	8 449
závazky ze vztahu ke SR a ÚSC	346,347,348	0	1 550	1 550
závazky z upsaných nesplac.cenných papírů a podílů	367	0	0	0
závazky k účastníkům sdružení	368	0	0	0
jiné závazky	379	36 340	36 213	-127
krátkodobé bankovní úvěry	231	0	0	0
dohadné účty pasivní	z 389	6 404	3 016	-3 388
ostatní závazky	325	3 840	5 332	1 492

Komentář k tab. VUT 13:

Účet 314 – Poskytnuté provozní zálohy – ve sloupci 1 je uvedena i hodnota záloh z ř. 0050 Rozvahy

5.3. Inventarizace majetku

V souladu s příslušným ustanovením zákona č. 563/1991 Sb., o účetnictví, ve znění pozdějších předpisů a v souladu s vyhláškou č. 504/2002 Sb., kterou se provádí některá ustanovení zákona č. 563/1991 Sb., o účetnictví, ve znění pozdějších předpisů, pro účetní jednotky, u kterých hlavním předmětem činnosti není podnikání, pokud účtují v soustavě podvojného účetnictví a českými účetními standardy pro účetní jednotky, které účtují podle vyhlášky 504/2002 Sb. ve znění pozdějších

předpisů a v souladu s vnitřními normami VUT proběhla na všech součástech fyzická inventarizace majetku, zásob a dokladová inventarizace.

Fyzickou inventarizací majetku nebylo zjištěno žádné manko ani přebytek. Jednotlivé výstupy z fyzických inventur majetku včetně příslušných závěrů jsou uvedeny v Inventarizačním zápise ústřední inventarizační komise VUT za rok 2017.

6. Závěr

Výroční zpráva o hospodaření dává komplexní obraz hospodaření Vysokého učení technického v Brně za rok 2017. Shrnutí výsledků hospodaření VUT je předmětem úvodu této výroční zprávy a podává komplexní obraz dosažených výkonů univerzity, výnosů i nákladů. Hospodaření univerzity a politika financování se řídí prioritami stanovenými Dlouhodobým záměrem VUT na období 2016 – 2020 a jeho aktualizacemi (nově Strategický záměr).

Vnitřní mechanismus sestavování rozpočtu VUT byl aplikován v souladu s pravidly financování vysokých škol, zejména pokud jde o promítnutí metodik do rozdělování normativních zdrojů na jednotlivé součásti VUT. Současně byl posílen důraz na sledování a zlepšování výkonových a kvalitativních parametrů, na jejichž základě byly normativní zdroje financování přidělovány.

Kromě nového programového období financování ze strukturálních fondů prochází vysoké školství v ČR významným vývojem a nárůstem administrativy a nároků a závazků vyplývajících zejména z nové legislativy, ať už české, nebo evropské. Konkrétně uvedme zákon o rozpočtové zodpovědnosti, zákon o tzv. „cash flow“, zákon o elektronické evidenci tržeb, zákon o registru smluv. Platnou evropskou legislativu reprezentují zejména předpisy týkající se oblasti oddělování hospodářských a nehuspodářských činností a regulace veřejné podpory. VUT v tomto smyslu přijímá a vyhledává aktivní účast v připomínkových řízeních i poradních grémiích s cílem podílet se na nastavování budoucích podmínek – např. aktivní účast v rámci ČR, pracovních skupinách MŠMT pro různé oblasti problematiky OP VVV atd.

Vnitřní kontrolní systém VUT

Kontroly v rámci vnitřního kontrolního systému VUT jsou zajišťovány nejen dvěma samostatnými odbory rektorátu – Odborem kontroly a Odborem interního auditu, ale také samostatnými řídicími kontrolami jednotlivých vedoucích odborů rektorátu, a to dle zaměření jejich metodické činnosti.

Zaměření odboru kontroly je směřováno zejména k samotnému provádění kontrol na všech úrovních a ve všech oblastech činností na VUT a správě celého vnitřního kontrolního systému, zatímco povinnosti Útvaru interního auditu směřují k nezávislému ověřování celistvosti, provázanosti, účinnosti a hospodárnosti nastaveného systému s cílem minimalizace rizik.

Kontrolním odborem bylo v r. 2017 provedeno 5 kontrol, z toho 4 plánované a 1 mimořádné na základě pokynu rektora, Odborem interního auditu bylo provedeno 22 interních auditů, z nichž většina byla zaměřena na ověření plnění podmínek udržitelnosti projektů financovaných z OP VaVpl, které vyplývají z Rozhodnutí o poskytnutí dotace a z Příručky pro příjemce OP VaVpl a navazujících příloh. Dále byl proveden interní audit, který byl zaměřen na ověření nastavení procesu finanční kontroly na VUT.

Externí kontrolní činnost hospodaření VUT

Externími (projektovými) kontrolami byly prověřovány podmínky poskytování dotací u konkrétních projektů. Oproti předcházejícímu roku poklesl počet těchto kontrol (z 33 kontrol v roce 2016 na 18 kontrol v roce 2017 – po 1 kontrole MF, MPO, TAČR, NKÚ; 9 MŠMT a 5 MV). S výjimkou kontroly NKÚ nebyla u žádné z těchto projektových kontrol identifikována zjištění s finančním dopadem. Vedle těchto kontrol probíhalo na VUT 12 tzv. neprojektových kontrol s velmi širokým „záběrem“ kontrolované problematiky (od Krajské hygienické stanice až po Státní úřad pro jadernou bezpečnost). Všechny tyto kontroly byly uzavřeny bez zjištění.

Finanční úřad v r. 2017 zahájil 51 kontrol a 43 bylo ukončeno, do r. 2018 pokračuje 21 kontrol.

Externí audit

Na VUT provádí audit roční účetní závěrky a hospodaření externí auditorská firma BDO CA, s.r.o.

Výrok auditora je uveden v Příloze 1 této výroční zprávy.

Splnění přijatých opatření na rok 2017

1. Optimalizovat systém financování, spolufinancování a předfinancování projektů a činností z hlediska dodržování pravidel veřejné podpory, měření celkové kapacity relevantní entity, jakož i návrh metodiky rozhodovacích postupů, optimalizovat uplatňování odpočtu DPH, nepřímých nákladů (společných provozních nákladů) do projektů s ohledem na změny v podmínkách financování nepřímých nákladů ze strany poskytovatelů. Vydát metodickou normu k rozhodování o nastavení uvedených skutečností v žádostech o dotace a při vydávání čestných prohlášení. Podílet se na těchto metodických nastaveních na národní úrovni.

T: 31.12.2017

Splněno: vzhledem k rozdílným přístupům ze strany jednotlivých poskytovatelů není možné nastavit jednotný systém a je nutné vždy při každé konkrétní výzvě každého jednotlivého poskytovatele postupovat individuálně. V oblasti veřejné podpory bylo v průběhu r. 2017 realizováno několik metodických seminářů, vč. semináře vedené kanceláří Holec, Zuska k tématu veřejná podpora, s cílem zvýšit povědomí co nejširšího okruhu uživatelů, zejména ze strany potenciálních řešitelů projektů, ale i administrativních pracovníků. Diskuze byly vedeny i s ohledem na problematiku uplatňování DPH, komerčního využití výsledků projektu atd. Obdobně v otázce uplatňování nepřímých nákladů (resp. SPN) do projektů je věc řešena ad-hoc u každé výzvy, neboť podmínky poskytovatelů i v rámci jednoho programu nejsou shodné. Nejreprezentativnějším případem nekonzistentního přístupu je OP VVV. VUT bylo i v průběhu roku 2017 aktivně zapojeno do pracovní skupiny ČR k nepřímým nákladům v OP VVV, přičemž do 31.12.2017 tato skupina nenašla s MŠMT názorovou shodu.

Byly nastaveny komunikační toky mezi jednotlivými součástmi VUT a odbornými útvary rektorátu tak, aby byla poskytnuta odborná pomoc při přípravě projektů v co nejširší míře řešené problematiky.

2. Provést revizi norem souvisejících s evidencí, financováním a účtováním o duševním majetku včetně nastavení rozhodovacího mechanismu k financování výsledků tvůrčí činnosti z veřejných prostředků a ve vztahu k transferu znalostí.

T: 31.12.2017

Plnění opatření bude pokračovat i v následujícím roce navazujícími kroky: Revize norem byla provedena. Na jejím základě vznikla pracovní skupina pro přípravu novelizace vnitřních norem souvisejících s evidencí, financováním a účtováním o duševním majetku včetně nastavení rozhodovacího mechanismu k financování výsledků tvůrčí činnosti z veřejných prostředků a ve vztahu k transferu znalostí. Vzhledem ke složitosti oblasti je projednáváno s vedením univerzity a s odborníky v daných oblastech z důvodu nastavení legislativně a procesně správného postupu, a to jak směrem ven tak směrem dovnitř univerzity.

3. Provést revizi a aktualizaci všech ekonomických norem v souvislosti s implementací nového zákona o vysokých školách. Naplánovat harmonogram postupné novelizace norem. Zejména dokončit Hospodářský řád, jako normu definující principy hospodaření se zohledněním nových podmínek včetně přípravy implementace zákona č. 25/2017 Sb.

T: 31.12.2017

Splněno: K 1.5.2017 prošel systém vnitřních norem VUT rozsáhlou revizí, jejíž součástí bylo nejen vytvoření harmonogramu postupné novelizace vnitřních norem, ale došlo také k výraznému zeštíhlení jejich počtu s ohledem na jejich případnou neaktuálnost. Byla novelizována směrnice k majetku, odpisovému plánu, byl aktualizován účtový rozvrh a vydán prováděcí pokyn k účtování v souvislosti se zavedením monitoringu veřejných financí. Dále byl k projednávání v rámci připomínkového řízení předložen dodatek ke směrnici k finanční kontrole, neboť po roce její účinnosti byly identifikovány některé procesy a body, které bylo nutné upravit. Hospodářský řád stanovující základní pravidla hospodaření VUT byl plně dokončen s účinností od r. 2018.

Návrh opatření na rok 2018

1. V průběhu roku 2018 se nadále předpokládá pokračovat v aktualizaci vnitřních norem vztahujících se k ekonomice a financování, vč. oblasti duševního vlastnictví a transferu znalostí. Metodická činnost bude zaměřena zejména do oblasti vnitřní účetní evidence, metodiky účtování, nastavení procesů atd.

T: 31. 12. 2018

2. V oblasti finanční kontroly posílit metodickou činnost, ať už rozšířením vnitřní prováděcí legislativy nebo školeními, plně zavést elektronickou evidenci odpovědných osob v rámci FK a v rámci pilotního provozu ověřit funkčnost elektronického oběhu dokladů na vybrané součásti VUT a na vybraném druhu dokladů.

T: 31. 12. 2018

Příloha 1) Výrok auditora



Tel.: +420 541 235 273
Fax: +420 541 235 745
www.bdo.cz

BDO CA s. r. o.
Marie Steyskalové 14
Brno
616 00

Zpráva nezávislého auditora

rektorovi a správní radě veřejné vysoké školy Vysoké učení technické v Brně

Výrok auditora

Provedli jsme audit přiložené účetní závěrky veřejné vysoké školy Vysoké učení technické v Brně, se sídlem Antonínská 548/1, Brno, identifikační číslo 00216305, (dále také Univerzita) sestavené na základě českých účetních předpisů, která se skládá z rozvahy k 31. 12. 2017, výkazu zisku a ztráty za období od 1. 1. 2017 do 31. 12. 2017 a přílohy této účetní závěrky, která obsahuje popis použitých podstatných účetních metod a další vysvětlující informace.

Podle našeho názoru účetní závěrka podává věrný a poctivý obraz aktiv a pasív veřejné vysoké školy Vysoké učení technické v Brně k 31. 12. 2017 a nákladů a výnosů a výsledku jejího hospodaření za období od 1. 1. 2017 do 31. 12. 2017, v souladu s českými účetními předpisy.

Základ pro výrok

Audit jsme provedli v souladu se zákonem o auditorech a standardy Komory auditorů České republiky pro audit, kterými jsou mezinárodní standardy pro audit (ISA), případně doplněné a upravené souvisejícími aplikačními doložkami. Naše odpovědnost stanovená těmito předpisy je podrobněji popsána v oddílu Odpovědnost auditora za audit účetní závěrky. V souladu se zákonem o auditorech a Etickým kodexem přijatým Komorou auditorů České republiky jsme na společnosti nezávislí a splnili jsme i další etické povinnosti vyplývající z uvedených předpisů. Domníváme se, že důkazní informace, které jsme shromáždili, poskytují dostatečnou a vhodnou základ pro vyjádření našeho výroku.

Ostatní informace uvedené ve výroční zprávě o hospodaření

Ostatními informacemi jsou v souladu s § 2 písm. b) zákona o auditorech informace uvedené ve výroční zprávě o hospodaření mimo účetní závěrku a naši zprávu auditora. Za ostatní informace odpovídá statutární orgán Univerzity.

Náš výrok k účetní závěrce se k ostatním informacím nevztahuje. Přesto je však součástí našich povinností souvisejících s auditem účetní závěrky seznámení se s ostatními informacemi a posouzení, zda ostatní informace nejsou ve významném nesouladu s účetní závěrkou či s našimi znalostmi o účetní jednotce získanými během provádění auditu nebo zda se jinak tyto informace nejeví jako významně nesprávné. Také posuzujeme, zda ostatní informace byly ve všech významných ohledech vypracovány v souladu s příslušnými právními předpisy. Tímto posouzením se rozumí, zda ostatní informace splňují požadavky právních předpisů na formální náležitosti a postup vypracování ostatních informací v kontextu významnosti, tj. zda případné nedodržení uvedených požadavků by bylo způsobilo ovlivnit úsudek činěný na základě ostatních informací.



Tel.: +420 541 235 273
Fax: +420 541 235 745
www.bdo.cz

BDO CA s. r. o.
Marie Steyskalové 14
Brno
616 00

Na základě provedených postupů, do míry, již dokážeme posoudit, uvádíme, že

- ostatní informace, které popisují skutečnosti, jež jsou též předmětem zobrazení v účetní závěrce, jsou ve všech významných ohledech v souladu s účetní závěrkou a
- ostatní informace byly vypracovány v souladu s právními předpisy.

Dále jsme povinni uvést, zda na základě poznatků a povědomí o společnosti k nimž jsme dospěli při provádění auditu, ostatní informace neobsahují významné věcné nesprávnosti. V rámci uvedených postupů jsme v obdržení ostatních informací žádné významné věcné nesprávnosti nezjistili.

Odpovědnost statutárního orgánu Univerzity za účetní závěrku

Statutární orgán Univerzity

odpovídá za sestavení účetní závěrky podávající věrný a poctivý obraz v souladu s českými účetními předpisy, a za takový vnitřní kontrolní systém, který považuje za nezbytný pro sestavení účetní závěrky tak, aby neobsahovala významné nesprávnosti způsobené podvodem nebo chybou.

Při sestavování účetní závěrky je statutární orgán povinen posoudit, zda je veřejná vysoká škola Vysoké učení technické v Brně a schopna nepřetržitě trvat, a pokud je to relevantní, popsat v příloze účetní závěrky záležitosti týkající se jejího nepřetržitého trvání a použití předpokladu nepřetržitého trvání při sestavení účetní závěrky.

Odpovědnost auditora za audit účetní závěrky

Naším cílem je získat přiměřenou jistotu, že účetní závěrka jako celek neobsahuje významnou nesprávnost způsobenou podvodem nebo chybou a vydat zprávu auditora obsahující náš výrok. Přiměřená míra jistoty je velká míra jistoty, nicméně není zárukou, že audit provedený v souladu s výše uvedenými předpisy ve všech případech v účetní závěrce odhalí případnou existující významnou nesprávnost. Nesprávnosti mohou vzniknout v důsledku podvodů nebo chyb a považují se za významné, pokud lze reálně předpokládat, že by jednotlivě nebo v souhrnu mohly ovlivnit ekonomická rozhodnutí, která uživatelé účetní závěrky na jejím základě přijmou.

Při provádění auditu v souladu s výše uvedenými předpisy je naší povinností uplatňovat během celého auditu odborný úsudek a zachovávat profesní skepticismus. Dále je naší povinností:

- Identifikovat a vyhodnotit rizika významné nesprávnosti účetní závěrky způsobené podvodem nebo chybou, navrhnout a provést auditorské postupy reagující na tato rizika a získat dostatečné a vhodné důkazní informace, abychom na jejich základě mohli vyjádřit výrok.



Tel.: +420 541 235 273
 Fax: +420 541 235 745
 www.bdo.cz

BDO CA s. r. o.
 Marie Steyskalové 14
 Brno
 616 00

Riziko, že neodhalíme významnou nesprávnost, k níž došlo v důsledku podvodu, je větší než riziko neodhalení významné nesprávnosti způsobené chybou, protože součástí podvodu mohou být tajné dohody (koluze), falšování, úmyslná opomenutí, nepravdivá prohlášení nebo obcházení vnitřních kontrol.

- Seznámit se s vnitřním kontrolním systémem Univerzity relevantním pro audit v takovém rozsahu, abychom mohli navrhnout auditorské postupy vhodné s ohledem na dané okolnosti, nikoli abychom mohli vyjádřit názor na účinnost jejího vnitřního kontrolního systému.
- Posoudit vhodnost použitých účetních pravidel, přiměřenost provedených účetních odhadů a informace, které v této souvislosti statutární orgán Univerzity uvedl v příloze účetní závěrky.
- Posoudit vhodnost použití předpokladu nepřetržitého trvání při sestavení účetní závěrky představenstvem a to, zda s ohledem na shromážděné důkazní informace existuje významná nejistota vyplývající z událostí nebo podmínek, které mohou významně zpochybnit schopnost společnosti nepřetržitě trvat. Jestliže dojdeme k závěru, že taková významná nejistota existuje, je naší povinností upozornit v naší zprávě na informace uvedené v této souvislosti v příloze účetní závěrky, a pokud tyto informace nejsou dostatečné, vyjádřit modifikovaný výrok. Naše závěry týkající se schopnosti Univerzity nepřetržitě trvat vycházejí z důkazních informací, které jsme získali do data naší zprávy. Nicméně budoucí události nebo podmínky mohou vést k tomu, že společnost ztratí schopnost nepřetržitě trvat.
- Vyhodnotit celkovou prezentaci, členění a obsah účetní závěrky, včetně přílohy, a dále to, zda účetní závěrka zobrazuje podkladové transakce a události způsobem, který vede k věrnému zobrazení.

Naší povinností je informovat statutární orgán mimo jiné o plánovaném rozsahu a načasování auditu a o významných zjištěních, která jsme v jeho průběhu učinili, včetně zjištěných významných nedostatků ve vnitřním kontrolním systému.

V Brně dne 3. května 2018

Auditorská společnost:

BDO CA s.r.o.

BDO CA s. r. o.

evidenční číslo 305

Statutární auditor:

Ing. Oldřich Bartušek

evidenční číslo č. 2256

Příloha 2) Seznam zkratek

CESA	Centrum sportovních aktivit
CVIS	Centrum výpočetních a informačních služeb
ČKR	Česká konference rektorů
EU	Evropská unie
FA	Fakulta architektury
FAST	Fakulta stavební
FAVU	Fakulta výtvarných umění
FEKT	Fakulta elektrotechniky a komunikačních technologií
FCH	Fakulta chemická
FIT	Fakulta informačních technologií
FMN	Finanční mechanismy EHP/Norska
FP	Fakulta podnikatelská
FPP	Fond provozních prostředků (§18 novely zákona o vysokých školách)
FRIM	Fond reprodukce investičního majetku vysokých škol
FSI	Fakulta strojního inženýrství
GA ČR	Grantová agentura České republiky
HS	hospodářské středisko
HV	hospodářský výsledek
ICV	Institut celoživotního vzdělávání
INV	kapitálové (investiční) prostředky
JmK	Jihomoravský kraj
KaM	Koleje a menzy
MK ČR	Ministerstvo kultury České republiky
MŠMT ČR	Ministerstvo školství, mládeže a tělovýchovy České republiky
MV ČR	Ministerstvo vnitra České republiky
MZdr ČR	Ministerstvo zdravotnictví České republiky
Mze ČR	Ministerstvo zemědělství České republiky
NEI	neinvestiční prostředky

NPU	Národní program udržitelnosti
OON	ostatní osobní náklady (dohody o provedení práce a dohody o pracovní činnosti)
OP	operační program
OP VVV	Operační program věda, výzkum, vzdělávání
OP VaVpl	Operační program Výzkum a vývoj pro inovace
RVUT	Rektorát VUT
SR	státní rozpočet
STI	Středoevropský technologický institut
TA ČR	Technologická agentura České republiky
ÚK	Ústřední knihovna
ÚSC	územně-samosprávné celky
ÚSI	Ústav soudního inženýrství
VaV	výzkum a vývoj
VUTIUM	Nakladatelství VUTIUM
VVŠ	veřejná vysoká škola
VZaLS	vysokoškolské zemědělské a lesnické statky
ZC	zůstatková cena