

VÝROČNÍ ZPRÁVA O HOSPODAŘENÍ ZA ROK 2020

OBSAH

Seznam tabulek a grafů	2
1. Úvod	4
1.1 Základní údaje o fakultě	4
1.2 Statutární orgán	4
1.3 Účetnictví	4
1.4 Hlavní činnost	4
1.5 Doplňková činnost	4
1.6 Neinvestiční výnosy, náklady a hospodářský výsledek	4
1.7 Účetní závěrka	5
2. Výkaz zisku a ztráty	5
3. Hospodářský výsledek	6
4. Výnosy	7
5. Náklady	8
6. Pracovníci a mzdové prostředky	9
7. Financování výzkumu a vývoje	10
8. Vývoj a konečný stav fondů	10
9. Stav a pohyb majetku a závazků	11
10. Závěr	12

SEZNAM TABULEK A GRAFŮ

a. Tabulky

- a. Tabulka č. 1: Výkaz zisku a ztráty
- b. Tabulka č. 2: Hospodářský výsledek
- c. Tabulka č. 3: Výnosy
- d. Tabulka č. 4: Financování výzkumu a vývoje
- e. Tabulka č. 5: Náklady
- f. Tabulka č. 6: Pracovníci a mzdové prostředky
- g. Tabulka č. 7: Fondy
- h. Tabulka č. 8: Majetek – meziroční změna

b. Grafy

- a. Graf č. 1: Výnosy
- b. Graf č. 2: Náklady
- c. Graf č. 3: Průměrná měsíční mzda

Fakulta architektury Vysokého učení technického v Brně předkládá v souladu s § 21, odst. 1, písm. a) zákona č. 111/1998 Sb., o vysokých školách a o změně a doplnění dalších zákonů, ve znění pozdějších změn a podle jednotné osnovy zpracované MŠMT ČR výroční zprávu o hospodaření fakulty za rok 2020 zpracovanou na podkladě účetnictví školy a dalších vybraných údajů.

1. ÚVOD

1.1 ZÁKLADNÍ ÚDAJE O FAKULTĚ

Název:	Fakulta architektury Vysokého učení technického v Brně
Sídlo:	Poříčí 5, 639 00 Brno
IČO:	00216305
DIČ:	CZ002116305

1.2 STATUTÁRNÍ ORGÁN

Statutárním orgánem FA VUT je děkan Ing. arch. MArch Jan Kristek Ph.D.

1.3 ÚČETNICTVÍ

Fakulta architektury Vysokého učení technického v Brně (FA VUT) je fakultou veřejné vysoké školy zřízené na základě zákona č. 111/1998 Sb., o vysokých školách. Účetnictví fakulty se řídí účetními postupy danými vyhláškou 504/2002 Sb., kterou se provádějí příslušná ustanovení zákona č. 563/1991 Sb., o účetnictví, ve znění pozdějších předpisů. Účetním obdobím na FA VUT je kalendářní rok.

1.4 HLAVNÍ ČINNOST

FA VUT uskutečňuje vzdělávací, vědeckou a výzkumnou, vývojovou a inovační, uměleckou a další tvůrčí činnost, která navazuje na dlouhodobou tradici, odráží vývojové trendy a řídí se oblastmi, které má FA VUT akreditovány v rámci studijních programů, habilitačních a profesorských oborů a vědních disciplín.

1.5 DOPLŇKOVÁ ČINNOST

V doplňkové činnosti FA VUT vykonává činnosti navazující na vzdělávací a tvůrčí činnost nebo činnost sloužící k účinnějšímu využití lidských zdrojů a majetku. Doplňková činnost je prováděna v rozsahu, který neohrožuje kvalitu, rozsah a dostupnost činností, k jejichž uskutečňování je FA VUT zřízena.

1.6 NEINVESTIČNÍ VÝNOSY, NÁKLADY A HOSPODÁŘSKÝ VÝSLEDEK

Celkové neinvestiční výnosy FA VUT za rok 2020 činily 64.690,894 tis. Kč, náklady byly ve výši 64.387,548 tis. Kč. Účetní výsledek hospodaření fakulty za rok 2020 činí 303 tis. Kč po zdanění.

1.7 ÚČETNÍ ZÁVĚRKA

Účetní závěrka fakulty je součástí účetní závěrky univerzity a tato je za rok 2020 předmětem ověření účetní uzávěrky auditorem. Výrok auditora je uveden v příloze Výroční zprávy o hospodaření VUT za rok 2020.

2. VÝKAZ ZISKU A ZTRÁTY

Tabulka č. 1: Výkaz zisku a ztráty

Výkaz zisku a ztráty			
Jednotlivé položky se vykazují v tis. Kč (§4, odst.3)	hlavní činnost	doplňková činnost	Celkem
A. Náklady	64 084 886	302 662	64 387 548
I. Spotřebované nákupy a nakupované služby	8 669 145	161 800	8 830 945
01.Spotřeba materiálu, energie a ostatních neskl. dodávek	5 180 894	83 306	5 264 200
03.Opravy a udržování	1 243 608	0	1 243 608
04.Náklady na cestovné	54 653	22 819	77 472
05.Náklady na reprezentaci		36 903	36 903
06.Ostatní služby	2 189 990	18 773	2 208 763
III.Osobní náklady	46 010 241	13 380	46 023 621
10.Mzdové náklady	33 724 784	10 000	33 734 784
11.Zákonné sociální pojištění	11 015 269	3 380	11 018 649
13.Zákonné sociální náklady	1 270 189		1 270 189
VI.Odpisy, prodaný majetek, tvorba rezerv a opravných položek	3 499 140		3 499 140
23.Odpisy dlouhodobého majetku	3 499 140		3 499 140
VII.Poskytnuté příspěvky celkem	32 100		32 100
28.Poskyt.členské příspěvky a příspěvky zúčt. mezi organ. slož.	32 100		32 100
VIII.Daň z příjmů celkem		-9 754	-9 754
29.Daň z příjmů		-9 754	-9 754
IV.Daně a poplatky	10 104		10 104
15.Daně a poplatky	10 104		10 104
V.Ostatní náklady	5 864 155	137 236	6 001 391
18.Nákladové úroky	4 901		4 901

22.Jiné ostatní náklady	5 859 254	137 236	5 996 490
B. Výnosy	64 169 707	521 187	64 690 894
I.Provozní dotace	60 662 149		60 662 149
01.Provozní dotace	60 662 149		60 662 149
II.Přijaté příspěvky	522 664		522 664
03.Přijaté příspěvky (dary)	522 664		522 664
III.Tržby za vlastní výkony a za zboží celkem	41 458	413 571	455 028
x	41 458	413 571	455 028
IV.Ostatní výnosy celkem	2 936 825	107 617	3 044 442
10.Jiné ostatní výnosy	2 048 043	106 755	2 154 798
05.Smluvní pokuty, úroky z prodlení, ostatní pokuty a penále		660	660
07.Výnosové úroky	43 844		43 844
08.Kursově zisky	-167	202	34
09.Zúčtování fondů	845 106		845 106
V.Tržby z prodeje majetku	6 612		6 612
11.Tržby z prodeje dlouh. nehmotného a hmotného majetku	6 612		6 612

Pozn.: Tabulka byla převzata z pokynů k vypracování výroční zprávy o hospodaření VVŠ, dle MŠMT.

3. HOSPODÁŘSKÝ VÝSLEDEK

V roce 2020 hospodařila FA VUT se ziskem po zdanění ve výši 303 tis. Kč. Oproti roku 2020 došlo ke snížení zisku, zejména díky snížení výnosů z doplňkové činnosti s ohledem na epidemiologickou situaci.

Tabulka č. 2: Hospodářský výsledek

Hospodářský výsledek (HV)	HV z hlavní činnosti	HV z doplňkové činnosti	HV celkem
Fakulta architektury	85	218	303

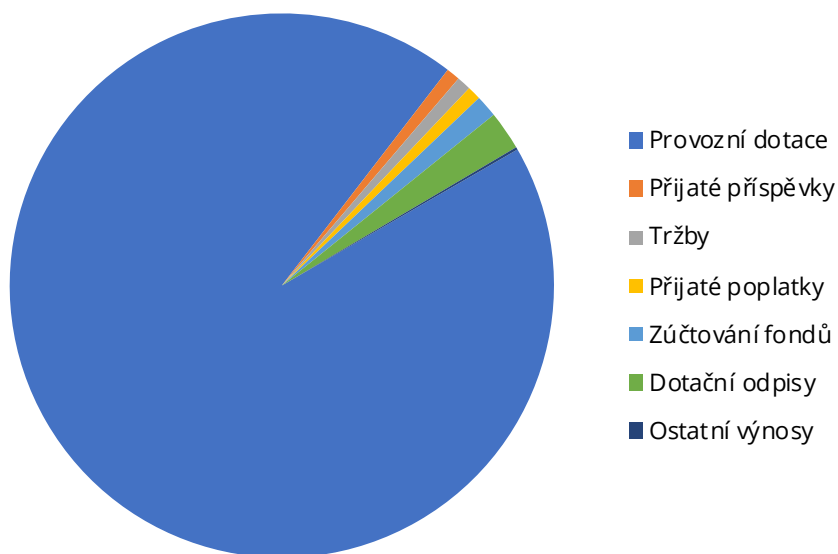
Pozn.: Uvádí se údaje v tis. Kč po zdanění. Údaje se shodují s údaji řádku č. 62 a řádku č. 64 z tab. č. 1 VZZ

4. VÝNOSY

Tabulka č. 3: Výnosy

č.ř.	Výnosy	tis. Kč	%
1	Provozní dotace	60 662	93,77%
2	Přijaté příspěvky	523	0,81%
3	Tržby	544	0,84%
4	Přijaté poplatky	521	0,81%
5	Zúčtování fondů	845	1,31%
6	Dotační odpisy	1 496	2,31%
7	Ostatní výnosy	99	0,15%
8	Výnosy celkem	64 690	100,00%

Graf č. 1: Výnosy

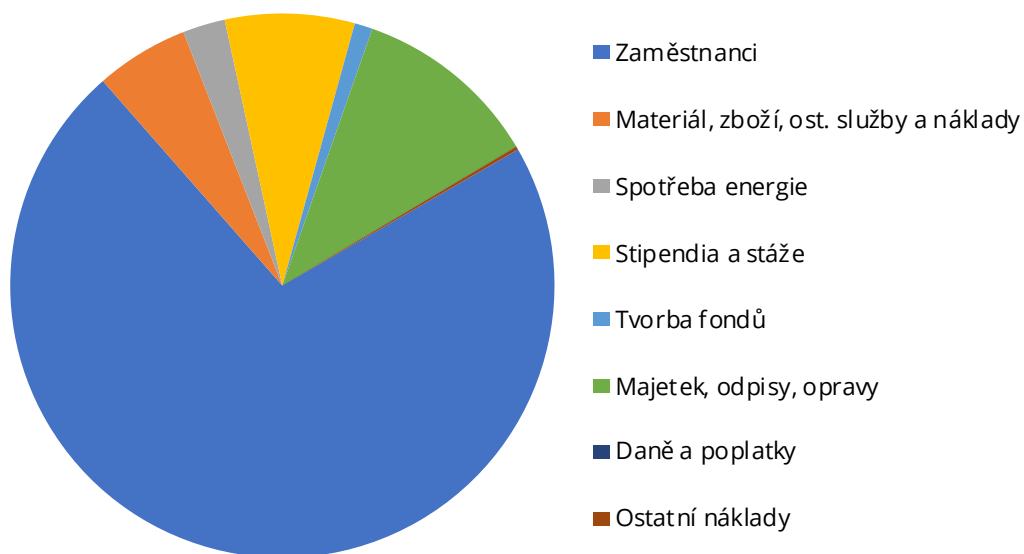


5. NÁKLADY

Tabulka č. 5: Náklady

č.ř.	Náklady	tis. Kč	%
1	Zaměstnanci	46 276	71,87%
2	Materiál, zboží, ost. služby a náklady	3 567	5,54%
3	Spotřeba energie	1 622	2,52%
4	Stipendia a stáže	4 957	7,70%
5	Tvorba fondů	690	1,07%
6	Majetek, odpisy, opravy	7 155	11,11%
7	Daně a poplatky	0	0,00%
8	Ostatní náklady	120	0,19%
9	Náklady celkem	64 387	100,00%

Graf č. 2: Náklady



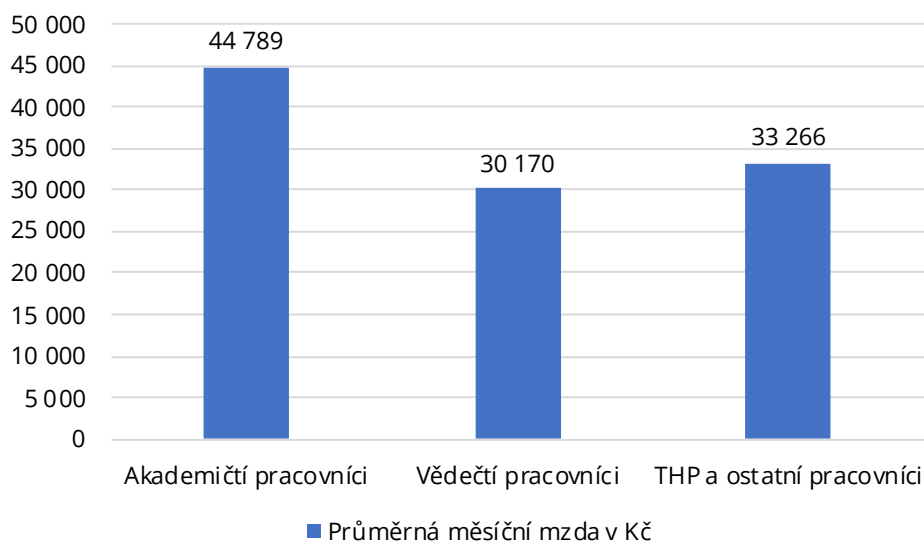
6. PRACOVNÍCI A MZDOVÉ PROSTŘEDKY

Tabulka č. 6: Pracovníci a mzdové prostředky

č.ř.	Pracovníci a mzdové prostředky	Zdroje celkem	
		Mzdové náklady (tis. Kč)	Průměrná měsíční mzda v Kč
1	Akademičtí pracovníci	21 085	44 789
2	Vědečtí pracovníci	370	30 170
3	THP a ostatní pracovníci	12 931	33 266
4	Celkem	34 386	-

Pozn.: Údaje jsou uvedeny v tis. Kč a zahrnují celkové mzdy, včetně OON, bez zákonných odvodů a odvodů na sociální fond (35,72%).

Graf č. 3: Průměrná měsíční mzda



7. FINANCOVÁNÍ VÝZKUMU A VÝVOJE

Tabulka č. 4: Financování výzkumu a vývoje

poskytovatel	označení poskytovatele/ název programu	Prostředky získané FA VUT v roli hlavního příjemce (tis. Kč)		
		běžné	kapitálové	celkem
tuzemský	projekty mimo operační programy	875	0	875
	MK ČR	100	0	100
	TA ČR	775	0	775
Institucionální podpora na dlouhodobý koncepční rozvoj výzkumné organizace				1 490
Projekty specifického vysokoškolského výzkumu				1 000

Pozn.: Údaje jsou čerpány z dat Odboru rozpočtování a financování VUT a jsou uváděny v tis. Kč. Údaje neobsahují prostředky projektů převedené do FÚUP.

8. VÝVOJ A KONEČNÝ STAV FONDŮ

Tabulka č. 7: Fondy

č.ř.	Fondy	počáteční stav k 1. 1.	tvorba	čerpání	zůstatek
			(+)	(+)	k 31.12.
			a	b	c
1	Fondy celkem	14 792	3 693	2 920	15 565
2	Fond rezervní	182	800	14	968
3	Fond reprodukce investičního majetku	3 888	2 003	2 073	3 818
4	Stipendijní fond	281	138	154	265
5	Fond odměn	0	128	0	128
6	Fond účelově určených prostředků	8	195	8	195
7	Fond sociální	0	0	0	0
8	Fond provozních prostředků	10 433	429	671	10 191

Pozn.: Údaje jsou čerpány z účetnictví (účet 911*) a jsou uváděny v tis. Kč prostředky projektů převedené do FÚUP.

9. STAV A POHYB MAJETKU A ZÁVAZKŮ

Tabulka č. 8: Majetek – meziroční změna

Majetek - meziroční změna			2018	2019	2020
Nehmotný majetek	Software	Pořizovací cena	406	406	197
		Oprávky	406	406	197
		Odepsanost	100,00%	100,00%	100,00%
	Jiný nehm.majetek	Pořizovací cena	62	62	62
		Oprávky	62	62	62
		Odepsanost	100,00%	100,00%	100,00%
Nehmotný majetek celkem		Pořizovací cena	469	469	259
		Oprávky	469	469	259
		Odepsanost	100,00%	100,00%	100,00%
Hmotný majetek	Nemovitý majetek	Pořizovací cena	102 743	103 122	106 040
		Oprávky	38 196	40 769	43 353
		Odepsanost	37,18%	39,54%	40,88%
	Movitý majetek	Pořizovací cena	23 910	24 664	26 361
		Oprávky	17 360	17 307	17 045
		Odepsanost	72,61%	70,17%	64,66%
Hmotný majetek celkem		Pořizovací cena	126 653	127 786	132 401
		Oprávky	55 556	58 076	60 398
		Odepsanost	43,86%	45,45%	45,62%

Pozn.: Údaje jsou čerpány z IS SAP VUT - modul majetek a jsou uváděny v tis. Kč

10. ZÁVĚR

Výroční zpráva o hospodaření podává ucelený obraz o hospodaření Fakulty architektury VUT v Brně za rok 2020. Hospodaření fakulty se řídí Strategickým záměrem VUT i prioritami Strategického záměru FA VUT, jakož i pravidly hospodaření VUT a FA VUT.

Zpracoval: **Ing. Petr Sedlák**
tajemník

za podpory: Ekonomické oddělení FA VUT, odbor rozpočtování a financování VUT

Schváleno AS FA VUT dne 18.06.2021

Ing. arch. Kristýna Smržová
předsedkyně AS FA VUT

Ing. arch. MArch Jan Kristek, Ph.D.
děkan FA VUT