

VÝROČNÍ ZPRÁVA O HOSPODAŘENÍ ZA ROK 2022

OBSAH

Obsah, Seznam tabulek a grafů	2
1. Úvod	4
1.1 Základní údaje o fakultě	4
1.2 Statutární orgán	4
1.3 Účetnictví	4
1.4 Hlavní činnost	4
1.5 Doplnková činnost	4
1.6 Neinvestiční výnosy, náklady a hospodářský výsledek	4
1.7 Účetní závěrka	5
2. Výkaz zisku a ztráty	5
3. Hospodářský výsledek	6
4. Výnosy	6
5. Náklady	7
6. Pracovníci a mzdové prostředky	8
7. Financování výzkumu a vývoje	9
8. Vývoj a konečný stav fondů	9
9. Stav a pohyb majetku a závazků	9
10. Závěr	10

SEZNAM TABULEK A GRAFŮ

a. Tabulky

- a. Tabulka č. 1: Výkaz zisku a ztráty
- b. Tabulka č. 2: Hospodářský výsledek
- c. Tabulka č. 3: Výnosy
- d. Tabulka č. 4: Náklady
- e. Tabulka č. 5: Pracovníci a mzdové prostředky
- f. Tabulka č. 6: Financování výzkumu a vývoje
- g. Tabulka č. 7: Fondy
- h. Tabulka č. 8: Majetek – meziroční změna

b. Grafy

- a. Graf č. 1: Výnosy
- b. Graf č. 2: Náklady
- c. Graf č. 3: Průměrná měsíční mzda

Fakulta architektury Vysokého učení technického v Brně předkládá v souladu s § 21, odst. 1, písm. a) zákona č. 111/1998 Sb., o vysokých školách a o změně a doplnění dalších zákonů, ve znění pozdějších změn a podle jednotné osnovy zpracované MŠMT ČR výroční zprávu o hospodaření fakulty za rok 2022 zpracovanou na podkladě účetnictví školy a dalších vybraných údajů.

1. ÚVOD

1.1 ZÁKLADNÍ ÚDAJE O FAKULTĚ

Název:	Fakulta architektury Vysokého učení technického v
Brně Sídlo:	Poříčí 5, 639 00 Brno
IČO:	00216305
DIČ:	CZ002116305

1.2 STATUTÁRNÍ ORGÁN

Statutárním orgánem FA VUT je děkan Ing. arch. Radek Suchánek, Ph.D.

1.3 ÚČETNICTVÍ

Fakulta architektury Vysokého učení technického v Brně (FA VUT) je fakultou veřejné vysoké školy zřízené na základě zákona č. 111/1998 Sb., o vysokých školách. Účetnictví fakulty se řídí účetními postupy danými vyhláškou 504/2002 Sb., kterou se provádějí příslušná ustanovení zákona č. 563/1991 Sb., o účetnictví, ve znění pozdějších předpisů. Účetním obdobím na FA VUT je kalendářní rok.

1.4 HLAVNÍ ČINNOST

FA VUT uskutečňuje vzdělávací, vědeckou a výzkumnou, vývojovou a inovační, uměleckou a další tvůrčí činnost, která navazuje na dlouhodobou tradici, odráží vývojové trendy a řídí se oblastmi, které má FA VUT akreditovány v rámci studijních programů, habilitačních a profesorských oborů a vědních disciplín.

1.5 DOPLŇKOVÁ ČINNOST

V doplňkové činnosti FA VUT vykonává činnosti navazující na vzdělávací a tvůrčí činnost nebo činnost sloužící k účinnějšímu využití lidských zdrojů a majetku. Doplňková činnost je prováděna v rozsahu, který neohrožuje kvalitu, rozsah a dostupnost činností, k jejichž uskutečňování je FA VUT zřízena.

1.6 NEINVESTIČNÍ VÝNOSY, NÁKLADY A HOSPODÁŘSKÝ VÝSLEDEK

Celkové neinvestiční výnosy FA VUT za rok 2022 činily 81 614 tis. Kč, náklady byly ve výši 81268 tis. Kč. Účetní výsledek hospodaření fakulty za rok 2022 činí 346 tis. Kč po zdanění.

1.7 ÚČETNÍ ZÁVĚRKA

Účetní závěrka fakulty je součástí účetní závěrky univerzity a tato je za rok 2022 předmětem ověření účetní uzávěrky auditorem. Výrok auditora je uveden v příloze Výroční zprávy o hospodaření VUT za rok 2022.

2. VÝKAZ ZISKU A ZTRÁTY

Tabulka č. 1: Výkaz zisku a ztráty

Výsledek hospodaření	15 FA	15 FA	15 FA Celkem
	72 622,93	273 734,27	346 357,20
Součet z Kč			
	15 FA		15 FA Celkem
Popisky řádků	Hlavní	Doplňková	
A. Náklady	80 553 788,97	714 517,85	81 268 306,82
I. Spotřebované nákupy a nakupované služby	13 979 984,46	324 463,01	14 304 447,47
01.Spotřeba materiálu, energie a ostatních neskladovaných dodávek	8 544 161,99	167 865,42	8 712 027,41
02.Prodané zboží			
03.Opravy a udržování	1 002 280,44		1 002 280,44
04.Náklady na cestovné	345 702,45	876,00	346 578,45
05.Náklady na reprezentaci		53 275,82	53 275,82
06.Ostatní služby	4 087 839,58	102 445,77	4 190 285,35
II. Změny stavu zásob vlastní činnosti a aktivace2			
07.Změna stavu zásob vlastní činnosti			
08.Aktivace materiálu, zboží a vnitroorganizačních služeb			
III. Osobní náklady	54 551 485,95	82 659,61	54 634 145,56
10.Mzdové náklady	40 233 107,41	68 529,28	40 301 636,69
11.Zákonné sociální pojištění	12 724 689,17	13 529,89	12 738 219,06
12.Ostatní sociální pojištění			
13.Zákonné sociální náklady	1 593 689,37	600,44	1 594 289,81
14.Ostatní sociální náklady			
IV. Daně a poplatky	3 000,00		3 000,00
15.Daně a poplatky	3 000,00		3 000,00
V. Ostatní náklady	6 928 424,56	307 395,23	7 235 819,79
16.Smluvní pokuty a úroky z prodlení, ostatní pokuty a penále			
17.Odpis nedobytné pohledávky			
18.Nákladové úroky	34 983,99		34 983,99
19.Kursově ztráty		20 400,00	20 400,00
20.Dary	0,00		0,00
21.Manka a škody		0,83	0,83
22.Jiné ostatní náklady	6 893 440,57	286 994,40	7 180 434,97
VI. Odpisy, prodaný majetek, tvorba rezerv a opravných položek	5 048 827,00		5 048 827,00
23.Odpisy dlouhodobého majetku	5 048 827,00		5 048 827,00
27.Tvorba a použití rezerv a opravných položek			
VII. Poskytnuté příspěvky celkem	42 067,00		42 067,00
28.Poskyt. členské příspěvky a příspěvky zúčt. mezi organ. složkami	42 067,00		42 067,00

VIII. Daň z příjmů celkem			
29.Daň z příjmů			
B. Výnosy	80 626 411,90	988 252,12	81 614 664,02
I. Provozní dotace	71 190 669,03		71 190 669,03
01.Provozní dotace	71 190 669,03		71 190 669,03
II. Přijaté příspěvky	50 000,00		50 000,00
03.Přijaté příspěvky (dary)	50 000,00		50 000,00
III. Tržby za vlastní výkony a za zboží celkem	118 204,79	824 620,71	942 825,50
Tržby	118 204,79	824 620,71	942 825,50
IV. Ostatní výnosy celkem	9 265 058,74	163 631,41	9 428 690,15
10.Jiné ostatní výnosy	4 071 596,94	163 565,91	4 235 162,85
05.Smluvní pokuty, úroky z prodlení, ostatní pokuty a penále			
06.Platby za odepsané pohledávky			
07.Výnosové úroky	122 814,84		122 814,84
08.Kurové zisky	1 065,95	65,50	1 131,45
09.Zúčtování fondů	5 069 581,01		5 069 581,01
V. Tržby z prodeje majetku	2 479,34		2 479,34
11.Tržby z prodeje dlouh. nehmotného a hmotného majetku	2 479,34		2 479,34
15.Výnosy z dlouhodobého finančního majetku			
12.Tržby z prodeje cenných papírů a podílů			
13.Tržby z prodeje materiálu			

Pozn.: Tabulka byla převzata z pokynů k vypracování výroční zprávy o hospodaření VVŠ, dle MŠMT.

3. HOSPODÁŘSKÝ VÝSLEDEK

V roce 2022 hospodařila FA VUT se ziskem po zdanění ve výši 346 tis. Kč. Oproti roku 2021 došlo k mírnému zvýšení zisku, zejména díky zvýšení výnosů z doplňkové činnosti v důsledku stabilizované epidemiologické situace.

Tabulka č. 2: Hospodářský výsledek

Hospodářský výsledek (HV)	HV z hlavní činnosti	HV z doplňkové činnosti	HV celkem
Fakulta architektury	72 623	273 734	346 357

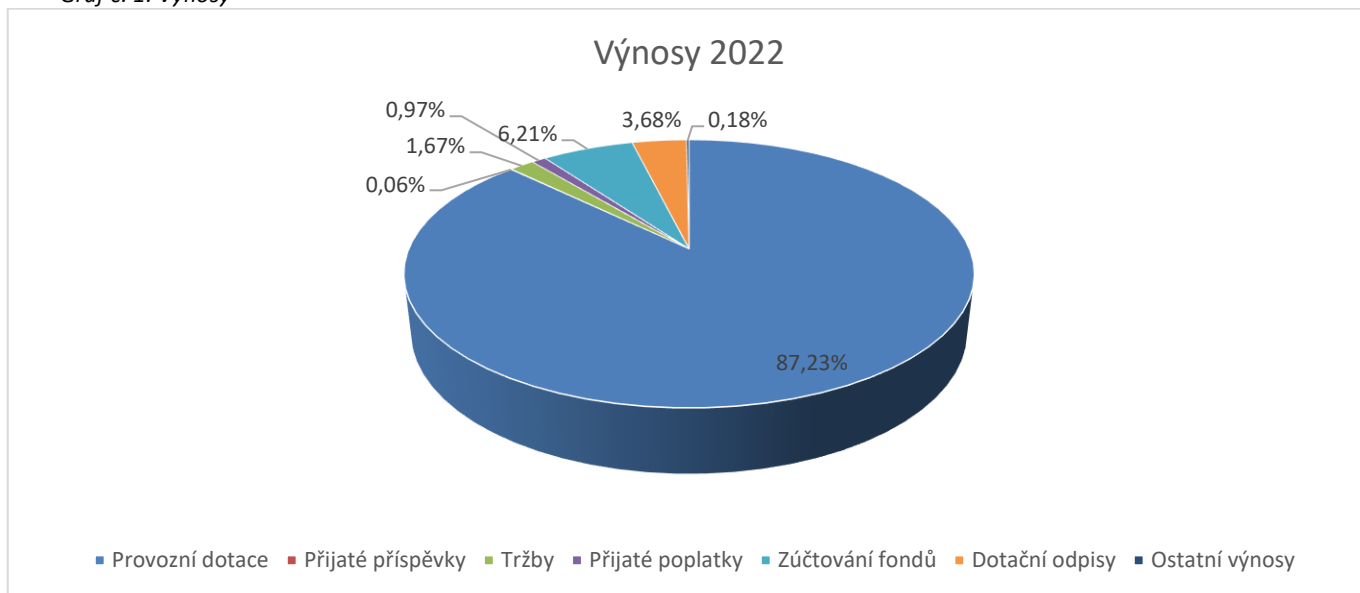
Pozn.: Uvádí se údaje v Kč po zdanění. Údaje se shodují s údaji řádku č. 62 a řádku č. 64 z tab. č. 1 VZZ

4. VÝNOSY

Tabulka č. 3: Výnosy

č.ř.	Položka	Rok 2022	%
1	Provozní dotace	71 190 669	87,23
2	Přijaté příspěvky	50 000	0,06
3	Tržby	1 363 031	1,67
4	Přijaté poplatky	791 625	0,97
5	Zúčtování fondů	5 069 581	6,21
6	Dotační odpisy	3 004 371	3,68
7	Ostatní výnosy	145 387	0,18
	Výnosy celkem	81 614 664	100,00

Graf č. 1: Výnosy

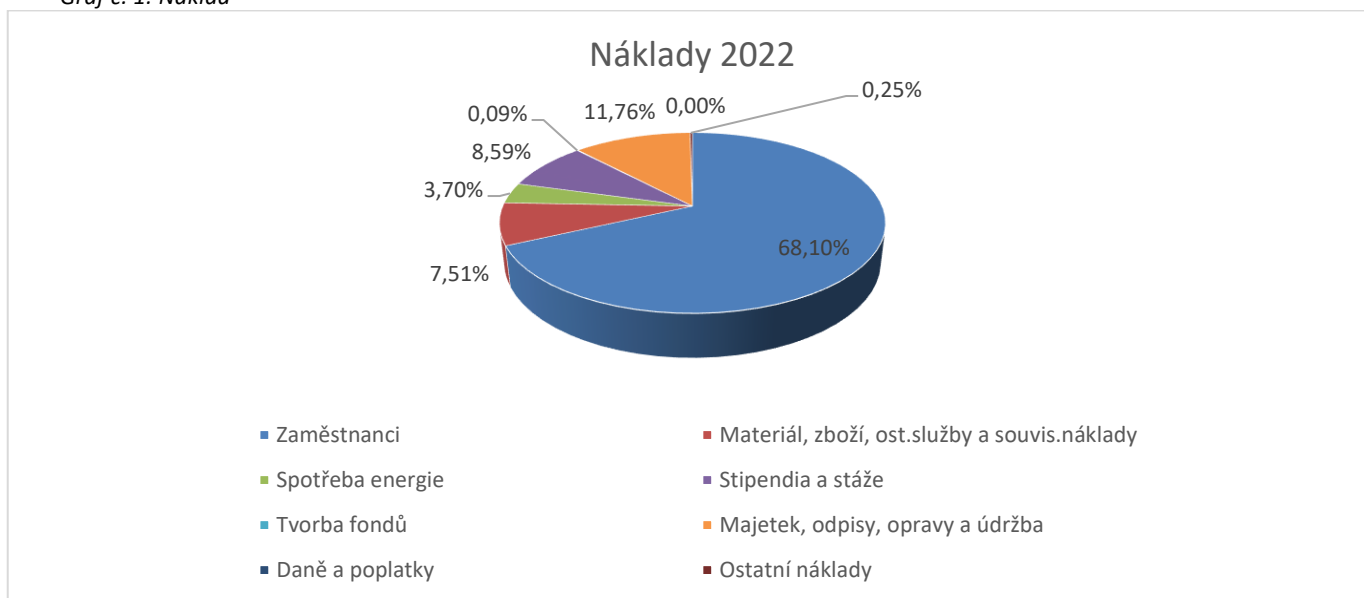


5. NÁKLADY

Tabulka č. 4: Náklady

č.ř.	Položka	Rok 2022	%
1	Zaměstnanci	55 343 063	68,10%
2	Materiál, zboží, ost.služby a souvis.náklady	6 101 429	7,51%
3	Spotřeba energie	3 009 858	3,70%
4	Stipendia a stáže	6 977 495	8,59%
5	Tvorba fondů	72 409	0,09%
6	Majetek, odpisy, opravy a údržba	9 561 082	11,76%
7	Daně a poplatky	3 000	0,00%
8	Ostatní náklady	199 971	0,25%
	Náklady celkem	81 268 307	100,00%

Graf č. 1: Náklad



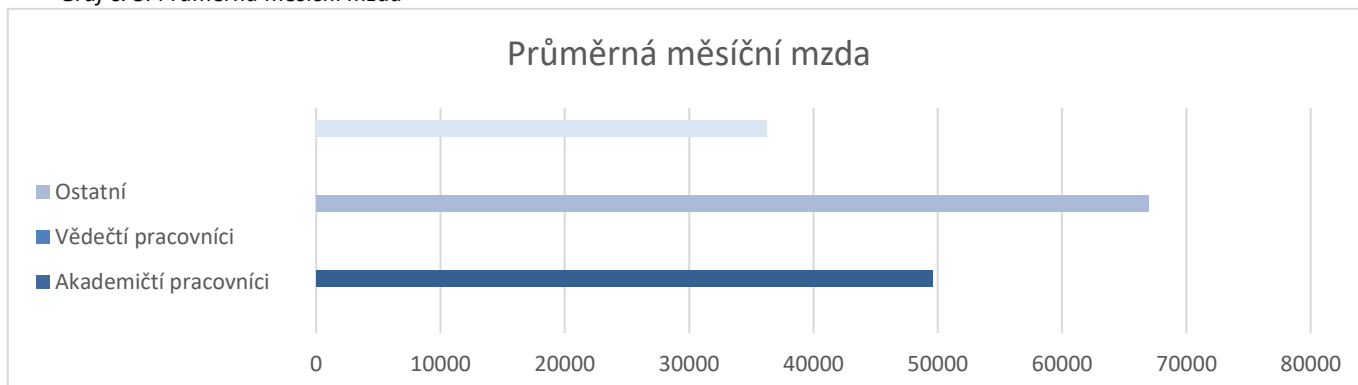
6. PRACOVNÍCI A MZDOVÉ PROSTŘEDKY

Tabulka č. 5: Pracovníci a mzdové prostředky

č.ř.	Ukazatel	Zdroje celkem	
		Mzdové náklady (v tis. Kč)	Průměrná měsíční mzda (Kč)
1	Akademičtí pracovníci	23 915	49 584
2	Vědečtí pracovníci	881	66 986
3	Ostatní	13 732	36 277
4	Celkem	38 528	-

Pozn.: Údaje jsou uvedeny v Kč a zahrnují celkové mzdy, včetně OON, bez zákonných odvodů a odvodů na sociální fond (35,72 %).

Graf č. 3: Průměrná měsíční mzda



7. FINANCOVÁNÍ VÝZKUMU A VÝVOJE

Tabulka č. 6: Financování výzkumu a vývoje

poskytovatel	označení poskytovatele/název programu	Prostředky získané VUT v roli hlavního příjemce		
		běžné	kapitálové	celkem
tuzemský	MK ČR	330 000	0	330 000
	TAČR	336 523	0	336 523
C e l k e m		666 523	0	666 523

Institucionální podpora na dlouhodobý koncepční rozvoj byla získána ve výši	1 575 360
Na projekty specifického vysokoškolského výzkumu bylo rozděleno	1 000 000

Pozn.: Údaje jsou čerpány z dat Odboru rozpočtování a financování VUT a jsou uváděny v Kč. Údaje neobsahují prostředky projektů převedené do FÚUP.

8. VÝVOJ A KONEČNÝ STAV FONDŮ

Tabulka č. 7: Fondy

č.ř.	Název údaje	počáteční stav	tvorba	čerpání	zůstatek
		k 1. 1.	(+)	(+)	k 31.12.
		a	b	c	d = a+b-c
1	Fondy celkem	11 414 438	3 220 528	7 786 728	6 848 239
2	Fond rezervní	968 191	0	0	968 191
3	Fond reprodukce investičního majetku	3 247 776	2 044 456	2 666 553	2 625 679
4	Stipendijní fond	210 333	59 400	206 094	63 639
5	Fond odměn	357 038	216 997	315 892	258 144
6	Fond účelově určených prostředků	152 647	13 009	152 647	13 009
7	Fond sociální	0	0	0	0
8	Fond provozních prostředků	6 478 454	886 666	4 445 543	2 919 578

Pozn.: Údaje jsou čerpány z účetnictví (účet 911*) a jsou uváděny v Kč.

9. STAV A POHYB MAJETKU A ZÁVAZKŮ

Tabulka č. 8: Majetek – meziroční změna

		Rok	2021	2022
Nehmotný majetek	Software	Pořizovací cena	197	197
		Oprávky	197	197
		Odepsanost	100,00%	100,00%
	Jiný nehm.majetek	Pořizovací cena	62	62
		Oprávky	62	62
		Odepsanost	100,00%	100,00%

Nehmotný majetek celkem		Pořizovací cena	259	259
		Oprávky	259	259
		Odepsanost	100,00%	100,00%
Hmotný majetek	Nemovitý majetek	Pořizovací cena	110 482	111 534
		Oprávky	46 078	48 856
		Odepsanost	41,71%	43,80%
	Movitý majetek	Pořizovací cena	32 784	35 095
		Oprávky	18 636	20 065
		Odepsanost	56,84%	57,17%
Hmotný majetek celkem		Pořizovací cena	143 266	146 630
		Oprávky	64 714	68 921
		Odepsanost	45,17%	47,00%

Pozn.: Údaje jsou čerpány z IS SAP VUT - modul majetek a jsou uváděny v tis. Kč

10. ZÁVĚR

Výroční zpráva o hospodaření podává ucelený obraz o hospodaření Fakulty architektury VUT za rok 2022. Hospodaření fakulty se řídí Strategickým záměrem VUT i prioritami Strategického záměru FA VUT, jakož i pravidly hospodaření VUT a FA VUT.

Zpracoval: **Ing. Petr Sedlák**
tajemník

za podpory: Ekonomické oddělení FA VUT, odbor rozpočtování a financování VUT

Schváleno AS FA VUT dne: 30.06.2023

Ing. arch. Vítězslav Nový
předseda AS FA VUT

Ing. arch. Radek Suchánek, Ph.D.
děkan FA VUT