

VÝROČNÍ  
ZPRÁVA O  
HOSPODAŘENÍ  
ZA ROK 2023

# OBSAH

<b>Obsah, Seznam tabulek a grafů</b>	<b>2</b>
<b>1. Úvod</b>	<b>4</b>
1.1 Základní údaje o fakultě	4
1.2 Statutární orgán	4
1.3 Účetnictví	4
1.4 Hlavní činnost	4
1.5 Doplňková činnost	4
1.6 Neinvestiční výnosy, náklady a hospodářský výsledek	4
1.7 Účetní závěrka	5
<b>2. Výkaz zisku a ztráty</b>	<b>5</b>
<b>3. Hospodářský výsledek</b>	<b>6</b>
<b>4. Výnosy</b>	<b>6</b>
<b>5. Náklady</b>	<b>7</b>
<b>6. Pracovníci a mzdové prostředky</b>	<b>8</b>
<b>7. Financování výzkumu a vývoje</b>	<b>9</b>
<b>8. Vývoj a konečný stav fondů</b>	<b>9</b>
<b>9. Stav a pohyb majetku a závazků</b>	<b>9</b>
<b>10. Závěr</b>	<b>10</b>

## SEZNAM TABULEK A GRAFŮ

### a. Tabulky

- a. Tabulka č. 1: Výkaz zisku a ztráty
- b. Tabulka č. 2: Hospodářský výsledek
- c. Tabulka č. 3: Výnosy
- d. Tabulka č. 4: Náklady
- e. Tabulka č. 5: Pracovníci a mzdové prostředky
- f. Tabulka č. 6: Financování výzkumu a vývoje
- g. Tabulka č. 7: Fondy
- h. Tabulka č. 8: Majetek – meziroční změna

### b. Grafy

- a. Graf č. 1: Výnosy
- b. Graf č. 2: Náklady
- c. Graf č. 3: Průměrná měsíční mzda

*Výroční zpráva o hospodaření 2022 FA VUT byla schválena Akademickým senátem FA VUT dne:  
30.06.2023*

Fakulta architektury Vysokého učení technického v Brně předkládá v souladu s § 21, odst. 1, písm. a) zákona č. 111/1998 Sb., o vysokých školách a o změně a doplnění dalších zákonů, ve znění pozdějších změn a podle jednotné osnovy zpracované MŠMT ČR výroční zprávu o hospodaření fakulty za rok 2023 zpracovanou na podkladě účetnictví školy a dalších vybraných údajů.

# 1. ÚVOD

## 1.1 ZÁKLADNÍ ÚDAJE O FAKULTĚ

Název: Fakulta architektury Vysokého učení technického v Brně  
Sídlo: Poříčí 5, 639 00 Brno  
IČO: 00216305  
DIČ: CZ002116305

## 1.2 STATUTÁRNÍ ORGÁN

Statutárním orgánem FA VUT je děkan Ing. arch. Radek Suchánek, Ph.D.

## 1.3 ÚČETNICTVÍ

Fakulta architektury Vysokého učení technického v Brně (FA VUT) je fakultou veřejné vysoké školy zřízené na základě zákona č. 111/1998 Sb., o vysokých školách. Účetnictví fakulty se řídí účetními postupy danými vyhláškou 504/2002 Sb., kterou se provádějí příslušná ustanovení zákona č. 563/1991 Sb., o účetnictví, ve znění pozdějších předpisů. Účetním obdobím na FA VUT je kalendářní rok.

## 1.4 HLAVNÍ ČINNOST

FA VUT uskutečňuje vzdělávací, vědeckou a výzkumnou, vývojovou a inovační, uměleckou a další tvůrčí činnost, která navazuje na dlouhodobou tradici, odráží vývojové trendy a řídí se oblastmi, které má FA VUT akreditovány v rámci studijních programů, habilitačních a profesorských oborů a vědních disciplín.

## 1.5 DOPLŇKOVÁ ČINNOST

V doplňkové činnosti FA VUT vykonává činnosti navazující na vzdělávací a tvůrčí činnost nebo činnost sloužící k účinnějšímu využití lidských zdrojů a majetku. Doplňková činnost je prováděna v rozsahu, který neohrožuje kvalitu, rozsah a dostupnost činností, k jejichž uskutečňování je FA VUT zřízena.

## 1.6 NEINVESTIČNÍ VÝNOSY, NÁKLADY A HOSPODÁŘSKÝ VÝSLEDEK

Celkové neinvestiční výnosy FA VUT za rok 2023 činily 89.000.705 Kč, náklady byly ve výši 88.924.014 Kč. Účetní výsledek hospodaření fakulty za rok 2023 činí 76.691 Kč po zdanění.

## 1.7 ÚČETNÍ ZÁVĚRKA

Účetní závěrka fakulty je součástí účetní závěrky univerzity a tato je za rok 2023 předmětem ověření účetní uzávěrky auditorem. Výrok auditora je uveden v příloze Výroční zprávy o hospodaření VUT za rok 2023.

## 2. VÝKAZ ZISKU A ZTRÁTY

Tabulka č. 1: Výkaz zisku a ztráty

Výsledek hospodaření	15 FA	15 FA	15 FA
			Celkem
	56 489	20 202	76 691

Součet z Kč	15 FA		15 FA
	Hlavní	Doplňková	Celkem
Popisky řádků			
A. Náklady	87 868 146	1 055 868	88 924 014
I. Spotřebované nákupy a nakupované služby	13 031 636	380 191	13 411 827
01.Spotřeba materiálu, energie a ostatních neskladovaných dodávek	7 802 404	46 030	7 848 434
02.Prodané zboží			
03.Opravy a udržování	547 197	2 844	550 041
04.Náklady na cestovné	589 596	498	590 094
05.Náklady na reprezentaci		100 075	100 075
06.Ostatní služby	4 092 438	230 744	4 323 183
II. Změny stavu zásob vlastní činnosti a aktivace <sup>2</sup>			
07.Změna stavu zásob vlastní činnosti			
08.Aktivace materiálu, zboží a vnitroorganizačních služeb			
09.Aktivace dlouhodobého majetku			
III. Osobní náklady	63 882 695	219 460	64 102 155
10.Mzdové náklady	46 828 971	162 620	46 991 591
11.Zákonné sociální pojištění	15 210 213	54 425	15 264 638
12.Ostatní sociální pojištění			
13.Zákonné sociální náklady	1 843 510	2 415	1 845 926
14.Ostatní sociální náklady			
IV. Daně a poplatky	3 000		3 000
15.Daně a poplatky	3 000		3 000
V. Ostatní náklady	5 791 189	456 217	6 247 406
16.Smluvní pokuty a úroky z prodlení, ostatní pokuty a penále		48 260	48 260
17.Odpis nedobytné pohledávky			
18.Nákladové úroky	24 132		24 132
19.Kurové ztráty	0	12 400	12 400
20.Dary	0		0

21.Manka a škody			
22.Jiné ostatní náklady	5 767 057	395 558	6 162 615
VI. Odpisy, prodaný majetek, tvorba rezerv a opravných položek	5 135 153		5 135 153
23.Odpisy dlouhodobého majetku	5 135 153		5 135 153
27.Tvorba a použití rezerv a opravných položek			
VII. Poskytnuté příspěvky celkem	24 473		24 473
28.Poskyt.členské příspěvky a příspěvky zúčt. mezi organ. složkami	24 473		24 473
VIII. Daň z příjmů celkem			
29.Daň z příjmů			
<b>B. Výnosy</b>	<b>87 924 635</b>	<b>1 076 070</b>	<b>89 000 705</b>
I. Provozní dotace	76 979 939	0	76 979 939
01.Provozní dotace	76 979 939	0	76 979 939
II. Přijaté příspěvky	54 000		54 000
03.Přijaté příspěvky (dary)	54 000		54 000
III. Tržby za vlastní výkony a za zboží celkem	184 462	881 489	1 065 951
Tržby	184 462	881 489	1 065 951
IV. Ostatní výnosy celkem	10 685 986	194 581	10 880 566
10.Jiné ostatní výnosy	4 313 519	187 802	4 501 321
05.Smluvní pokuty, úroky z prodlení, ostatní pokuty a penále		5 000	5 000
06.Platby za odepsané pohledávky			
07.Výnosové úroky	36 932		36 932
08.Kursově zisky	0	1 779	1 779
09.Zúčtování fondů	6 335 534		6 335 534
V. Tržby z prodeje majetku	20 248		20 248
11.Tržby z prodeje dlouh. nehmotného a hmotného majetku	20 248		20 248
15.Výnosy z dlouhodobého finančního majetku			
13.Tržby z prodeje materiálů			
vnitro	0		0
vnitro	0		0
vnitro	0		0

Pozn.: Tabulka byla převzata z pokynů k vypracování výroční zprávy o hospodaření VVŠ, dle MŠMT.

### 3. HOSPODÁŘSKÝ VÝSLEDEK

V roce 2023 hospodařila FA VUT se ziskem po zdanění ve výši 76.691 Kč.

Tabulka č. 2: Hospodářský výsledek

Dle struktury součásti	HV z hlavní činnosti	HV z doplňkové činnosti	HV celkem
Fakulta architektury	56 489	20 202	<b>76 691</b>

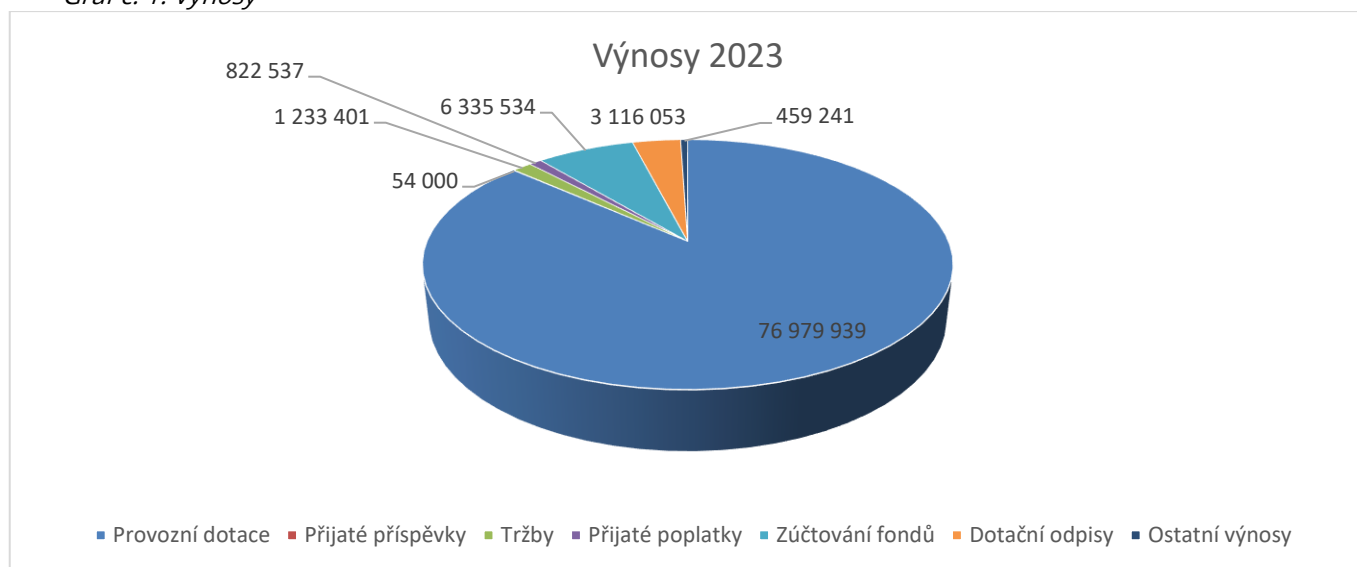
Pozn.: Uvádí se údaje v Kč po zdanění. Údaje se shodují s údaji řádku č. 62 a řádku č. 64 z tab. č. 1 VZZ

## 4. VÝNOSY

Tabulka č. 3: Výnosy

č.ř.	Položka	Rok 2023	%
1	Provozní dotace	76 979 939	87,23%
2	Přijaté příspěvky	54 000	0,06%
3	Tržby	1 233 401	1,67%
4	Přijaté poplatky	822 537	0,97%
5	Zúčtování fondů	6 335 534	6,21%
6	Dotační odpisy	3 116 053	3,68%
7	Ostatní výnosy	459 241	0,18%
	Výnosy celkem	89 000 705	100,00%

Graf č. 1: Výnosy

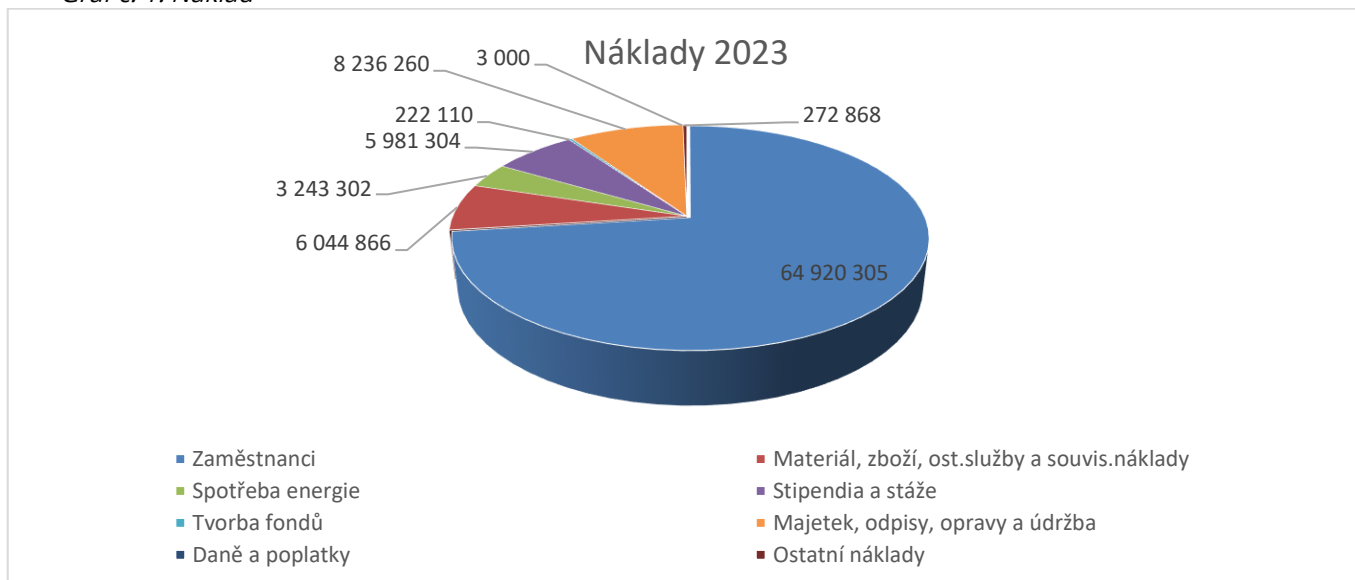


## 5. NÁKLADY

Tabulka č. 4: Náklady

č.ř.	Položka	Rok 2023	%
1	Zaměstnanci	64 920 305	73,01%
2	Materiál, zboží, ost.služby a souvis.náklady	6 044 866	6,80%
3	Spotřeba energie	3 243 302	3,65%
4	Stipendia a stáže	5 981 304	6,73%
5	Tvorba fondů	222 110	0,25%
6	Majetek, odpisy, opravy a údržba	8 236 260	9,26%
7	Daně a poplatky	3 000	0,00%
8	Ostatní náklady	272 868	0,31%
	Náklady celkem	88 924 014	100,00%

Graf č. 1: Náklad



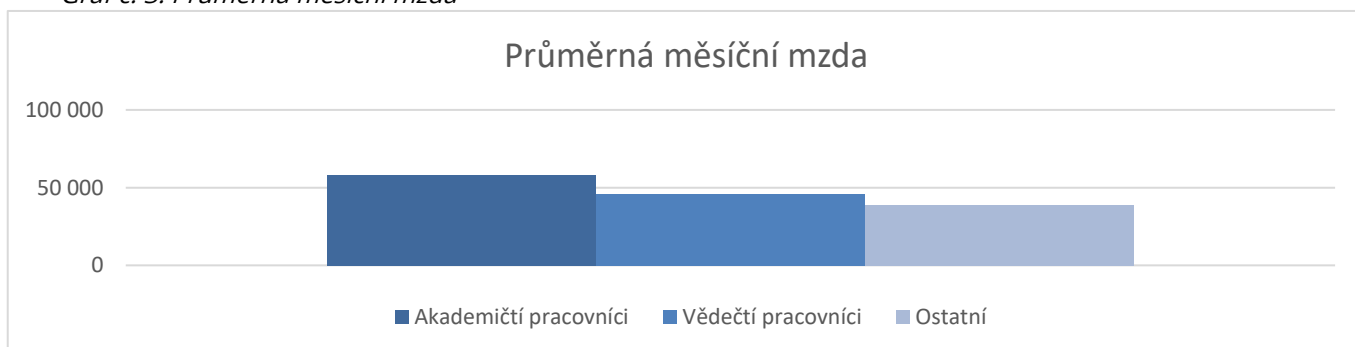
## 6. PRACOVNÍCI A MZDOVÉ PROSTŘEDKY

Tabulka č. 5: Pracovníci a mzdové prostředky

č.ř.	Ukazatel	Zdroje celkem	
		Mzdové náklady (Kč)	Průměrná měsíční mzda (Kč)
1	Akademičtí pracovníci	29 244 187	57 951
2	Vědečtí pracovníci	608 656	46 068
3	Ostatní	15 442 397	38 849
4	Celkem	45 295 240	49 484

Pozn.: Údaje jsou uvedeny v Kč a zahrnují celkové mzdy, včetně OON, bez zákonných odvodů a odvodů na sociální fond (35,72 %).

Graf č. 3: Průměrná měsíční mzda





## 7. FINANCOVÁNÍ VÝZKUMU A VÝVOJE

Tabulka č. 6: Financování výzkumu a vývoje

poskytovatel	označení poskytovatele/název programu	Prostředky získané VUT v roli hlavního příjemce			Prostředky získané VUT v roli spolupříjemce			Získané prostředky CELKEM
		běžné	kapitálové	celkem	běžné	kapitálové	celkem	
		3 460 982	0	3 460 982	588 764	0	588 764	4 049 746
tuzemský	projekty mimo operační programy	2 816 599	0	2 816 599	588 764	0	588 764	3 405 363
	M.kultury ČR	2 816 599	0	2 816 599	0	0	0	2 816 599
	TAČR	0	0	0	588 764	0	588 764	588 764
	projekty operačních programů	644 383	0	644 383	0	0	0	644 383
	MŠMT OP VVV	644 383	0	644 383	0	0	0	644 383
zahraniční		0	0	0	180 988	0	180 988	180 988
	Erasmus+ (16200)	0	0	0	180 988	0	180 988	180 988
<b>C e l k e m</b>		3 460 982	0	3 460 982	769 752	0	769 752	4 230 734

Pozn.: Údaje jsou čerpány z dat Odboru rozpočtování a financování VUT a jsou uváděny v Kč. Údaje neobsahují prostředky projektů převedené do FÚUP.

## 8. VÝVOJ A KONEČNÝ STAV FONDŮ

Tabulka č. 7: Fondy

č.ř.	Název údaje	počáteční stav k 1. 1.	tvorba (+)	čerpání (+)	převody	zůstatek k 31.12.
		a	b	c	d	f = a+b-c+d
1	<b>Fondy celkem</b>	<b>6 848 239</b>	<b>2 587 566</b>	<b>6 212 960</b>	<b>-361 965</b>	<b>2 860 880</b>
2	v tom: Fond rezervní	968 191	0	0	-968 191	0
3	Fond reprodukce investičního majetku	2 625 679	2 019 100	-122 574	-2 601 291	2 166 062
4	Stipendijní fond	63 639	31 500	60 800	-315	34 024
5	Fond odměn	258 144	346 357	381 502	0	222 999
6	Fond účelově určených prostředků	13 009	109 423	13 009	0	109 423
7	Fond sociální					0
8	Fond provozních prostředků	2 919 578	81 186	5 880 224	3 207 832	328 372

Pozn.: Údaje jsou čerpány z účetnictví (účet 911\*) a jsou uváděny v Kč.

## 9. STAV A POHYB MAJETKU A ZÁVAZKŮ

Tabulka č. 8: Majetek – meziroční změna

		Rok	2022	2023
Nehmotný majetek	Software	Pořizovací cena	196 749	196 749
		Oprávky	196 749	196 749
		Odepsanost	100,00%	100,00%
	Jiný nehm.majetek	Pořizovací cena	62 470	62 470
		Oprávky	62 470	62 470
		Odepsanost	100,00%	100,00%
Nehmotný majetek celkem		Pořizovací cena	<b>259 219</b>	<b>259 219</b>
		Oprávky	<b>259 219</b>	<b>259 219</b>
		Odepsanost	<b>100,00%</b>	<b>100,00%</b>
Hmotný majetek	Nemovitý majetek	Pořizovací cena	111 534 459	111 694 449
		Oprávky	48 856 485	51 646 514
		Odepsanost	43,80%	46,24%
	Movitý majetek	Pořizovací cena	34 095 090	33 946 678
		Oprávky	20 064 523	21 027 522
		Odepsanost	57,17%	61,94%
Hmotný majetek celkem		Pořizovací cena	<b>145 629 549</b>	<b>145 641 127</b>
		Oprávky	<b>68 921 009</b>	<b>72 674 037</b>
		Odepsanost	<b>47,00%</b>	<b>49,90%</b>

Pozn.: Údaje jsou čerpány z IS SAP VUT-modul majetek a jsou uváděny v Kč

## 10. ZÁVĚR

Výroční zpráva o hospodaření podává ucelený obraz o hospodaření Fakulty architektury VUT za rok 2023. Hospodaření fakulty se řídí Strategickým záměrem VUT i prioritami Strategického záměru FA VUT, jakož i pravidly hospodaření VUT a FA VUT.

Zpracoval: **Ing. Petr Sedlák**  
tajemník

za podpory: Ekonomické oddělení FA VUT, Odbor rozpočtování a financování VUT

Schváleno AS FA VUT dne: 18. 06. 2024

-----  
**Ing. arch. Adéla Šoborová**  
předsedkyně AS FA VUT

-----  
**Ing. arch. Radek Suchánek, Ph.D.**  
děkan FA VUT

