



VÝROČNÍ ZPRÁVA

O HOSPODAŘENÍ
VYSOKÉHO UČENÍ
TECHNICKÉHO V BRNĚ
ZA ROK **2019**

Vysoké učení technické v Brně

Výroční zpráva o hospodaření

Vysokého učení technického v Brně za rok 2019

doc. Ing. Ladislav Janíček, Ph.D., MBA, LL.M.

kvestor

prof. RNDr. Ing. Petr Štěpánek, CSc.

rektor

Zpracoval: Odbor rozpočtování a financování
rektorát VUT v Brně

květen 2020

Vysoké učení technické v Brně předkládá v souladu s § 21, odst. 1, písm. a) zákona č. 111/1998 Sb., o vysokých školách a o změně a doplnění dalších zákonů, ve znění pozdějších změn a podle jednotné osnovy zpracované MŠMT ČR výroční zprávu o hospodaření vysoké školy za rok 2019 zpracovanou na podkladě účetnictví školy a dalších vybraných údajů.

Obsah

Obsah	4
Seznam tabulek	5
Tabulky požadované MŠMT	5
Vlastní tabulky VUT	5
1. Úvod	6
2. Roční účetní závěrka	8
2.1. Rozvaha	8
2.2. Výkaz zisku a ztráty.....	12
2.3. Přehled o peněžních tocích	19
3. Analýza výnosů a nákladů	20
3.1. Výnosy	23
3.1.1. Příspěvek a dotace z veřejných zdrojů – neinvestiční prostředky.....	23
3.1.2. Vlastní výnosy	32
3.1.3. Přehled vybraných výnosů	34
3.2. Náklady.....	36
3.2.1. Přehled nákladových položek a jejich vývoj	36
3.2.2. Pracovníci a mzdové náklady	38
3.2.3. Stipendia.....	41
3.2.4. Financování dlouhodobého majetku – investiční prostředky	43
3.3. Analýza výnosů a nákladů KaM	44
4. Vývoj a konečný stav fondů	46
5. Stav a pohyb majetku a závazků	53
5.1. Přehled o majetku a jeho vývoj	53
5.2. Přehled o pohledávkách a závazcích	57
5.3. Inventarizace majetku	57
6. Závěr	58
Příloha 1) Výrok auditora	61
Příloha 2) Seznam zkratk	65

Seznam tabulek

Tabulky požadované MŠMT

Tabulka 1	Rozvaha (bilance)	8
Tabulka 2	Výkaz zisku a ztráty – sumář VUT	12
Tabulka 2a	Výkaz zisku a ztráty – VŠ bez KaM	14
Tabulka 2b	Výkaz zisku a ztráty – KaM (koleje a menzy)	16
Tabulka 3	Hospodářský výsledek (HV) – výsledek hospodaření.....	18
Tabulka 4	Přehled o peněžních tocích (výkaz cash flow)	19
Tabulka 5	Veřejné zdroje financování VVŠ: prostředky poskytnuté a prostředky použité	24
Tabulka 5a	Financování vzdělávací a vědecké, výzkumné, vývojové a inovační, umělecké a další tvůrčí činnosti	26
Tabulka 5b	Financování výzkumu a vývoje	28
Tabulka 5d	Financování programů strukturálních fondů	30
Tabulka 6	Přehled vybraných výnosů	34
Tabulka 7	Příjmy z poplatků a úhrad za další činnosti poskytované veřejnou vysokou školou.....	35
Tabulka 8	Pracovníci a mzdové prostředky.....	40
Tabulka 9	Stipendia	42
Tabulka 10	Neinvestiční náklady a výnosy – koleje a menzy (KaM).....	44
Tabulka 11	Fondy a návrh na přiděly do fondů v následujícím roce	46
Tabulka 11a	Rezervní fond	47
Tabulka 11b	Fond reprodukce investičního majetku	47
Tabulka 11c	Stipendijní fond	48
Tabulka 11d	Fond odměn	48
Tabulka 11e	Fond účelově určených prostředků	49
Tabulka 11f	Fond sociální.....	50
Tabulka 11g	Fond provozních prostředků	50

Vlastní tabulky VUT

Tabulka VUT 1	Přehled – hospodářská / nehospodářská činnost.....	18
Tabulka VUT 2	Výnosy a náklady v meziročním srovnání.....	20
Tabulka VUT 3	Kapitálové výdaje v meziročním srovnání	22
Tabulka VUT 4	OP VVV podrobněji.....	31
Tabulka VUT 5	Prostředky získané VUT v roli spolupříjemce projektů	32
Tabulka VUT 6	Výnosy VUT celkem a jejich vývoj 2015–2019.....	33
Tabulka VUT 7	Statistika ochrany duševního vlastnictví	35
Tabulka VUT 8	Náklady VUT a jejich vývoj 2015–2019.....	37
Tabulka VUT 9	Vývoj počtu pracovníků a mzdových nákladů	38
Tabulka VUT 10	Kapitálové výdaje 2015–2019	43
Tabulka VUT 11	Vývoj zůstatků fondů.....	52
Tabulka VUT 12	Vývoj dlouhodobého majetku v evidenci v pořizovacích cenách	54
Tabulka VUT 13	Vývoj nemovitého a movitého majetku v evidenci v pořizovacích cenách.....	55
Tabulka VUT 14	Pohledávky, závazky, úvěry	57

1. Úvod

Vysoké učení technické v Brně (VUT) je veřejnou vysokou školou zřízenou na základě zákona č. 111/1998 Sb., o vysokých školách. Protože hlavním předmětem činnosti vysokých škol není podnikání, řídí se jejich účetnictví účetními postupy danými vyhláškou 504/2002 Sb., kterou se provádějí příslušná ustanovení zákona č. 563/1991 Sb., o účetnictví, ve znění pozdějších předpisů. Účetním obdobím na VUT je kalendářní rok.

VUT uskutečňuje vzdělávací a v souvislosti s tím vědeckou a výzkumnou, vývojovou a inovační, uměleckou nebo další tvůrčí činnost, která navazuje na dlouhodobou tradici a odráží vývojové trendy, zahrnuje oblasti, které má VUT akreditovány v rámci studijních programů, habilitačních a profesorských oborů a vědních disciplín, které jsou jejich základem.

V doplňkové činnosti VUT vykonává činnosti navazující na vzdělávací a tvůrčí činnost nebo činnost sloužící k účinnějšímu využití lidských zdrojů a majetku. Doplňková činnost je prováděna v rozsahu, který neohrožuje kvalitu, rozsah a dostupnost činností, k jejichž uskutečňování je VUT zřízeno.

Statutárním orgánem VUT je rektor prof. RNDr. Ing. Petr Štěpánek, CSc.

Celkové neinvestiční výnosy VUT za rok 2019 činily 4 713 mil. Kč, náklady byly ve výši 4 608 mil. Kč. Účetní výsledek hospodaření univerzity za rok 2019 činí 104,8 mil. Kč po zdanění (hospodářský výsledek před zdaněním 122,3 mil. Kč, daň 17,5 mil. Kč).

Hospodaření univerzity za rok 2019 je předmětem ověření účetní uzávěrky auditorem. Výrok auditora je uveden v příloze Výroční zprávy o hospodaření VUT za rok 2019.

Celkem bylo v roce 2019 poskytnuto VUT z veřejných zdrojů ČR a ze zahraničí 3 264 mil. Kč (z toho 121,8 mil. Kč investičních prostředků). Použito z veřejných prostředků bylo 3 262 mil. Kč (3 140 mil. Kč neinvestičních prostředků a 121,7 mil. Kč investičních prostředků), vratky do státního rozpočtu byly ve výši 16,3 mil. Kč (0,5 % z poskytnutých dotací).

Normativní prostředky MŠMT (příspěvek na vzdělávací činnosti dle ukazatele A+K a institucionální podpora na dlouhodobý koncepční rozvoj výzkumné organizace) byly poskytnuty ve výši 1 817 mil. Kč. Z toho normativní část neinvestičního příspěvku na vzdělávací činnost (ukazatel A+K) byla ve výši 1 329 mil. Kč (28 % z celkových výnosů). Institucionální podpora na dlouhodobý koncepční rozvoj výzkumné organizace činila 465 mil. Kč v rámci neinvestičních prostředků (10 % z celkových výnosů a zároveň 32,6 % z neinvestičních veřejných prostředků na VaV).

Celkový počet studentů na VUT byl k 31. 12. 2019 celkem 17 975, z toho 1 493 doktorských. VUT má akreditováno celkem 145 studijních programů, z toho 98 studijních programů v prezenční formě. V cizím jazyce nabízí 41 studijních programů. Studijní programy na VUT pokrývají široké spektrum klasických technických oborů, ale také oborů přírodovědných a uměleckých včetně architektury, jakož i řadu interdisciplinárních programů spojujících inženýrství s přírodovědnými disciplínami, ekonomikou a zdravotnictvím.

Dotace na podporu výzkumu a vývoje (na běžné i kapitálové výdaje) v r. 2019 dosáhla objemu 1 469 mil. Kč (z toho 44,5 mil. Kč kapitálových prostředků). Z této částky tvořila dotace na výzkum a vývoj z kapitoly MŠMT (bez operačních programů) 691 mil. Kč, z ostatních kapitol státního rozpočtu a rozpočtů územně-samosprávných celků 529,7 mil. Kč, z operačních programů 156 mil. Kč a ze zahraničí 93 mil. Kč (viz tab. 5b, 5d).

Výnosy VUT bez veřejných prostředků a příjmů od hlavních řešitelů mimo VUT (úctované na účtu 69*) činily 1 244 mil. Kč (26 % z celkových výnosů). Do vlastních výnosů z hlavní činnosti jsou úctovány i odpisy majetku, který byl pořízen z dotace („dotační odpisy“), a to ve výši 346 mil. Kč, a dále použití fondů ve výši 205 mil. Kč. Čisté výnosy z neveřejných zdrojů, tedy výnosy snížené o dotační odpisy a použití fondů, tak činily 693 mil. Kč (15 % z celkových výnosů).

Celkové neinvestiční náklady v roce 2019 činily 4 608 mil. Kč (nárůst o 3,66 %). Součástí nákladů jsou i náklady na dotační odpisy ve výši 346 mil. Kč (69 % celkových odpisů) a náklady na tvorbu fondů dle zákona o vysokých školách ve výši 280,6 mil. Kč. Náklady snížené o dotační odpisy a tvorbu fondů byly 3 981,4 mil. Kč.

Náklady na mzdy ze všech zdrojů (mzdy včetně náhrad za dovolenou a OON) bez sociálního a zdravotního pojištění činily 1 943,5 mil. Kč (tabulka 8 a VUT9), odvody na sociální a zdravotní pojištění a zákonné pojištění odpovědnosti zaměstnavatele 621,6 mil. Kč a náklady na tvorbu sociálního fondu (1,5 % z mezd) činily 27,7 mil. Kč. Podíl celkových osobních nákladů (celkové mzdové náklady včetně sociálního a zdravotního pojištění a tvorby sociálního fondu) činil 56 % celkových nákladů. Průměrná mzda přepočtená na plný úvazek jednoho pracovníka VUT dosáhla v roce 2019 částky 50 330 Kč¹, tedy o 7 % více než v předchozím roce.

V roce 2019 byla vyplacena stipendia studentům ve výši 297 mil. Kč (6,5 % z nákladů), z toho 106 mil. Kč tvořila stipendia pro doktorské studenty, 63 mil. Kč stipendia ubytovací a 1,3 mil. Kč stipendia sociální.

K 31. 12. 2019 mělo VUT v evidenci dlouhodobý nehmotný majetek v celkové pořizovací hodnotě 247,5 mil. Kč (nárůst o 2,7 % oproti r. 2018). Nejvyšší hodnotu dlouhodobého nehmotného majetku tvoří software v celkové pořizovací hodnotě 208 mil. Kč (nárůst o 3 %) a nehmotné výsledky výzkumu a vývoje v celkové pořizovací hodnotě 30,6 mil. Kč.

Celková pořizovací hodnota dlouhodobého hmotného majetku činila k 31. 12. 2019 celkem 16 164 mil. Kč (nárůst o 1 %). Nejvyšší hodnotu dlouhodobého hmotného majetku tvoří stavby, a to v celkové pořizovací hodnotě 10 339 mil. Kč (nárůst o 0,5 %) a samostatné movité věci a soubory movitých věcí v celkové pořizovací hodnotě 5 027 mil. Kč (nárůst o 2 %). Podrobněji se stavu a pohybu majetku věnuje kap. 5.

Významným ukazatelem hospodaření je stav fondů, které jsou tvořeny v souladu se zákonem č. 111/1998 Sb., o vysokých školách. Celkový zůstatek ve fondech byl ve výši 1 711 mil. Kč (meziroční nárůst o 10,7 %), z toho fond provozních prostředků je ve výši 866 mil. Kč, fond reprodukce investičního majetku 639 mil. Kč, fond rezervní ve výši 94 mil. Kč, fond stipendijní ve výši 47 mil. Kč, fond účelově určených prostředků ve výši 21 mil. Kč, fond sociální ve výši 41 mil. Kč a fond odměn ve výši 3 mil. Kč. Podrobněji se fondům věnuje kap. 4.

Pro čerpání jednotlivých příspěvků a dotací poskytnutých na základě Rozhodnutí jednotlivými poskytovateli byly VUT dodržovány podmínky uvedené v přílohách, které jsou nedílnými součástmi výrokové části těchto Rozhodnutí. Jedná se mj. i o nakládání s veřejnými prostředky v souladu s Pravidly ES/EU pro poskytování veřejné podpory tak, aby nedošlo k narušení ani hrozbě narušení hospodářské soutěže.

Ladislav Janíček
kvestor

¹ Průměrná mzda je vypočtená ze všech zdrojů, kterými VUT v roce 2019 disponovala a zahrnuje všechny pracovníky VUT (akademické, vědecké, ostatní pracovníky i zaměstnance menz nebo dalších zařízení VUT); dále výpočet nezahrnuje náhrady za nemoc a ostatní osobní náklady.

2. Roční účetní závěrka

2.1. Rozvaha

VUT používá účetní metody dané vyhláškou č. 504/2002 Sb., ve znění pozdějších předpisů, kterou se provádějí některá ustanovení zákona č. 563/1991 Sb., o účetnictví, ve znění pozdějších předpisů, a která je platná pro účetní jednotky, u kterých hlavním předmětem činnosti není podnikání.

Tabulka 1 Rozvaha (bilance)

Rozvaha (bilance)				
Příloha č.1 k vyhlášce č. 504/2002 Sb. ve znění pozdějších předpisů				
Jednotlivé položky se vykazují v tis. Kč (§4, odst.3)	účet / součet	řádek	stav k 1.1.	stav k 31.12.
AKTIVA			sl. 1	sl. 2
A. Dlouhodobý majetek celkem	ř.2+10+21+28	0001	8 767 770	8 507 127
I. Dlouhodobý nehmotný majetek celkem	ř.3 až 9	0002	244 270	251 833
1. Nehmotné výsledky výzkumu a vývoje	012	0003	30 654	30 654
2. Software	013	0004	201 353	207 709
3. Ocenitelná práva	014	0005	3 564	4 376
4. Drobný dlouhodobý nehmotný majetek	018	0006	5 464	4 789
5. Ostatní dlouhodobý nehmotný majetek	019	0007	0	0
6. Nedokončený dlouhodobý nehmotný majetek	041	0008	3 235	4 305
7. Poskytnuté zálohy na dlouhodobý nehmotný majetek	051	0009	0	0
II. Dlouhodobý hmotný majetek celkem	ř.11 až 20	0010	16 044 435	16 192 792
1. Pozemky	031	0011	647 122	647 076
2. Umělecká díla, předměty a sbírky	032	0012	13 328	13 329
3. Stavby	021	0013	10 291 579	10 339 126
4. Hmotné movité věci a jejich soubory	022	0014	4 916 898	5 027 210
5. Pěstitelské celky trvalých porostů	025	0015	0	0
6. Dospělá zvířata a jejich skupiny	026	0016	0	0
7. Drobný dlouhodobý hmotný majetek	028	0017	133 309	127 302
8. Ostatní dlouhodobý hmotný majetek	029	0018	10 034	9 578
9. Nedokončený dlouhodobý hmotný majetek	042	0019	15 784	26 875
10. Poskytnuté zálohy na dlouhodobý hmotný majetek	052	0020	16 381	2 296
III. Dlouhodobý finanční majetek celkem	ř.22 až 27	0021	5 109	5 109
1. Podíly – ovládaná nebo ovládající osoba	061	0022	80	80
2. Podíly – podstatný vliv	062	0023	4 929	4 929
3. Dluhové cenné papíry držené do splatnosti	063	0024	0	0
4. Zápůjčky organizačním složkám	066	0025	0	0
5. Ostatní dlouhodobé zápůjčky	067	0026	0	0
6. Ostatní dlouhodobý finanční majetek	069	0027	100	100
IV. Oprávky k dlouhodobému majetku celkem	ř.29 až 39	0028	-7 526 044	-7 942 607
1. Oprávky k nehmotným výsledkům výzkumu a vývoje	072	0029	-30 654	-30 654
2. Oprávky k softwaru	073	0030	-189 423	-192 385
3. Oprávky k ocenitelným právům	074	0031	-1 748	-2 789
4. Oprávky k drobnému dlouhodobému nehmotnému majetku	078	0032	-5 463	-4 789
5. Oprávky k ostatnímu dlouhodobému nehmotnému majetku	079	0033	0	0
6. Oprávky ke stavbám	081	0034	-3 075 052	-3 335 693
7. Oprávky k samost. hmotným movitým věcem a souborům hmot. mov. Věcí	082	0035	-4 081 386	-4 240 107
8. Oprávky k pěstitelským celkům trvalých porostů	085	0036	0	0
9. Oprávky k základnímu stádu a tažným zvířatům	086	0037	0	0
10. Oprávky k drobnému dlouhodobému hmotnému majetku	088	0038	-133 309	-127 302
11. Oprávky k ostatnímu dlouhodobému hmotnému majetku	089	0039	-9 009	-8 888

B. Krátkodobý majetek celkem	ř.41+51+71+79	0040	2 250 446	2 559 108
I. Zásoby celkem	ř.42 až 50	0041	30 139	34 974
1. Materiál na skladě	112	0042	2 610	2 238
2. Materiál na cestě	119	0043	74	109
3. Nedokončená výroba	121	0044	16 342	20 339
4. Polotovary vlastní výroby	122	0045	0	0
5. Výrobky	123	0046	9 381	10 534
6. Mladá a ostatní zvířata a jejich skupiny	124	0047	0	0
7. Zboží na skladě a v prodejnách	132	0048	1 068	1 012
8. Zboží na cestě	139	0049	0	0
9. Poskytnuté zálohy na zásoby	z 314	0050	664	742
II. Pohledávky celkem	ř.52 až 70	0051	133 652	156 432
1. Odběratelé	311	0052	74 391	78 639
2. Směnky k inkasu	312	0053	0	0
3. Pohledávky za eskontované cenné papíry	313	0054	0	0
4. Poskytnuté provozní zálohy	z 314	0055	2 016	3 171
5. Ostatní pohledávky	315	0056	770	1 386
6. Pohledávky za zaměstnanci	335	0057	5 395	220
7. Pohledávky za institucemi sociálního zabezpečení a veřejného zdravotního pojištění	336	0058	0	0
8. Daň z příjmů	341	0059	0	0
9. Ostatní přímé daně	342	0060	0	0
10. Daň z přidané hodnoty	343	0061	0	854
11. Ostatní daně a poplatky	345	0062	0	0
12. Nároky na dotace a ostatní zúčtování se státním rozpočtem	346	0063	0	0
13. Nároky na dotace a ostatní zúčtování s rozpočtem orgánů územních samospr. celků	348	0064	0	0
14. Pohledávky za společníky sdruženými ve společnosti	358	0065	0	0
15. Pohledávky z pevných termínovaných operací a opcí	373	0066	0	0
16. Pohledávky z vydaných dluhopisů	375	0067	0	0
17. Jiné pohledávky	378	0068	10 638	15 071
18. Dohadné účty aktivní	388	0069	43 505	60 434
19. Opravná položka k pohledávkám	391	0070	-3 063	-3 343
III. Krátkodobý finanční majetek celkem	ř.72 až 78	0071	2 063 357	2 343 161
1. Peněžní prostředky v pokladně	211	0072	2 434	2 567
2. Ceniny	213	0073	1 001	1 536
3. Peněžní prostředky na účtech	221	0074	2 059 922	2 339 058
4. Majetkové cenné papíry k obchodování	251	0075	0	0
5. Dluhové cenné papíry k obchodování	253	0076	0	0
6. Ostatní cenné papíry	256	0077	0	0
7. Peníze na cestě	261	0078	0	0
IV. Jiná aktiva celkem	ř.80 až 81	0079	23 298	24 541
1. Náklady příštích období	381	0080	22 802	21 703
2. Příjmy příštích období	385	0081	496	2 838
Aktiva celkem	ř. 1+40	0082	11 018 216	11 066 235

ROČNÍ ÚČETNÍ ZÁVĚRKA

PASIVA			sl. 3	sl. 4
A. Vlastní zdroje celkem	ř.84+88	0083	10 233 040	10 225 031
I. Jmění celkem	ř.85 až 87	0084	10 133 544	10 120 213
1. Vlastní jmění	901	0085	8 587 005	8 408 522
2. Fondy	911	0086	1 546 539	1 711 691
3. Oceňovací rozdíly z přecenění finančního majetku a závazků	921	0087	0	0
II. Výsledek hospodaření celkem	ř.89 až 91	0088	99 496	104 818
1. Účet výsledku hospodaření	963	0089	0	104 818
2. Výsledek hospodaření ve schvalovacím řízení	931	0090	99 496	0
3. Nerozdělený zisk, neuhrazená ztráta minulých let	932	0091	0	0
B. Cizí zdroje celkem	ř.93+95+103+127	0092	785 176	841 204
I. Rezervy celkem	ř.94	0093	0	0
1. Rezervy	941	0094	0	0
II. Dlouhodobé závazky celkem	ř.96 až 102	0095	185 950	141 322
1. Dlouhodobé úvěry	951	0096	185 950	141 322
2. Vydané dluhopisy	953	0097	0	0
3. Závazky z pronájmu	954	0098	0	0
4. Přijaté dlouhodobé zálohy	955	0099	0	0
5. Dlouhodobé směnky k úhradě	958	0100	0	0
6. Dohadné účty pasivní	z389	0101	0	0
7. Ostatní dlouhodobé závazky	959	0102	0	0
III. Krátkodobé závazky celkem	ř.104 až 126	0103	387 194	402 730
1. Dodavatelé	321	0104	50 735	55 990
2. Směnky k úhradě	322	0105	0	0
3. Přijaté zálohy	324	0106	16 904	17 534
4. Ostatní závazky	325	0107	5 876	7 571
5. Zaměstnanci	331	0108	142 086	150 986
6. Ostatní závazky vůči zaměstnancům	333	0109	0	0
7. Závazky k institucím sociálního zabezpečení a veřejného zdrav. poj.	336	0110	78 361	83 884
8. Daň z příjmů	341	0111	4 076	6 479
9. Ostatní přímé daně	342	0112	31 946	34 630
10. Daň z přidané hodnoty	343	0113	3 102	0
11. Ostatní daně a poplatky	345	0114	6 676	541
12. Závazky ze vztahu ke státnímu rozpočtu	346	0115	1 153	2 849
13. Závazky ze vztahu k rozpočtu orgánů územních samosprávných celků	348	0116	0	0
14. Závazky z upsaných nesplacených cenných papírů a podílů	367	0117	0	0
15. Závazky ke společníkům sdruženým ve společnosti	368	0118	0	0
16. Závazky z pevných termínovaných operací a opcí	373	0119	0	0
17. Jiné závazky	379	0120	39 517	39 374
18. Krátkodobé úvěry	231	0121	0	0
19. Eskontní úvěry	232	0122	0	0
20. Vydané krátkodobé dluhopisy	241	0123	0	0
21. Vlastní dluhopisy	255	0124	0	0
22. Dohadné účty pasivní	z389	0125	6 762	2 892
23. Ostatní krátkodobé finanční výpomoci	249	0126	0	0
IV. Jiná pasiva celkem	ř.128 až 129	0127	212 032	297 152
1. Výdaje příštích období	383	0128	1 377	1 694
2. Výnosy příštích období	384	0129	210 655	295 458
Pasiva celkem	ř.83+92	0130	11 018 216	11 066 235

Komentář k tab. 1:

1. K ř. 2–39 - Komentář k položkám majetku je uveden v kap. 5 – Stav a pohyb majetku a závazků.
2. K ř. 44 - na účet nedokončené výroby byly v roce 2019 účtovány všechny rozpracované zakázky, které pokračují v následujícím roce.
3. K ř. 52 - Pohledávky za odběrateli činily k 31. 12. 2019 částku 78 639 tis. Kč, z toho po splatnosti nad 360 dnů byly evidovány pohledávky ve výši 6 136 tis. Kč. Pohledávky ve splatnosti tvořily hodnotu 65 388 tis. Kč a se splatností od 30 dnů do 360 dní včetně hodnotu 7 115 tis. Kč.
4. K ř. 50 a 55 – nejvýznamnější položky na zálohách tvořily dosud nevyúčtované zálohy na energie ve výši 3 171 tis. Kč a zálohy na materiál ve výši 742 tis. Kč.
5. K ř. 70 - Opravné položky k pohledávkám byly v roce 2019 tvořeny dle doporučení právních oddělení podle předpokládané vymahatelnosti pohledávek. K pohledávkám, u kterých uplynulo více než 12 měsíců od jejich splatnosti a byly podniknuty zákonné kroky k jejich vymožení, byly vytvořeny opravné položky v celkové výši 3 343 tis. Kč. Oproti roku 2018 došlo ke zvýšení položky o 280,6 tis. Kč.
6. K ř. 96: Částka 141 322 tis. Kč odpovídá výši dosud nesplacené jistiny dlouhodobého bankovního úvěru, který byl poskytnut VUT v celkové výši 450 000 tis. Kč v roce 2012 na spolufinancování Programu na dokončení infrastruktury VUT v letech 2009 až 2015. Úvěr byl dočerpán v roce 2014. Během roku 2019 bylo na jistinách splaceno 44 628,10 tis. Kč. Celkem bylo od počátku splácení zapláceno 308 677,69 tis. Kč. Předpokládaným termínem jeho splacení je 24. 2. 2023.
7. K ř. 104 Rozvahy – nejvyšší závazky k 31. 12. 2019 mělo VUT vůči těmto dodavatelům (v tis. Kč):

Algotech, a.s.	4 710
Vodafone Czech Republic a.s.	1 366
Centropol energy a.s.	2 593
SAFIBRA, s.r.o.	7 132
Brněnské vodárny a kanalizace, a.s.	2 262
Synerga a.s.	3 374
Geotronics Praha, s.r.o.	1 718
Teplárny Brno, a.s.	1 521

8. K ř. 106: Účet 324 přijaté zálohy je analyticky členěn a obsahuje zejména zálohy od studentů na ubytování a stravování (KaM) ve výši 16 262 tis. Kč, zálohy na energie, ubytování a služby ve výši 1 555 tis. Kč.

2.2. Výkaz zisku a ztráty

Výkaz zisku a ztráty (Tab. 2) je zpracován odděleně pro hlavní a doplňkovou činnost za celou instituci; dále odděleně pro VŠ (Tab. 2a) a pro koleje a menzy (Tab. 2b). Vysokoškolské zemědělské a lesní statky VUT nemá.

Tabulka 2 Výkaz zisku a ztráty – sumář VUT

Výkaz zisku a ztráty					
Příloha č.2 k vyhlášce č. 504/2002 Sb. ve znění pozdějších předpisů					
Jednotlivé položky se vykazují v tis. Kč (§4, odst.3)	účet / součet	řádek	hlavní činnost	hospodářská/ doplňková činnost	celkem
			sl. 1	sl.2	sl.1 + sl.2
A. Náklady					
I. Spotřebované nákupy a nakupované služby	ř.2 až 7	0001	752 504	100 887	853 391
1. Spotřeba materiálu, energie a ostatních neskladovaných dodávek	501,502,503	0002	334 111	39 559	373 670
2. Prodané zboží	504	0003	3	1 812	1 815
3. Opravy a udržování	511	0004	81 051	4 050	85 101
4. Náklady na cestovné	512	0005	88 776	3 264	92 040
5. Náklady na reprezentaci	513	0006	947	7 917	8 864
6. Ostatní služby	518	0007	247 616	44 285	291 901
II. Změny stavu zásob vlastní činnosti a aktivace	ř.9 až 11	0008	-260	-4 564	-4 824
7. Změna stavu zásob vlastní činnosti	56	0009	-260	-2 955	-3 215
8. Aktivace materiálu, zboží a vnitroorganizačních služeb	571,572	0010	0	-1 609	-1 609
9. Aktivace dlouhodobého majetku	573,574	0011	0	0	0
III. Osobní náklady	ř.13 až 17	0012	2 476 062	151 633	2 627 695
10. Mzdové náklady	521	0013	1 825 229	118 224	1 943 453
11. Zákonné sociální pojištění	524	0014	582 487	31 321	613 808
12. Ostatní sociální pojištění	525	0015	17 174	0	17 174
13. Zákonné sociální náklady	527	0016	51 165	2 088	53 253
14. Ostatní sociální náklady	528	0017	7	0	7
IV. Daně a poplatky	ř.19	0018	3 969	491	4 460
15. Daně a poplatky	53	0019	3 969	491	4 460
V. Ostatní náklady	ř.21 až 27	0020	529 330	76 811	606 141
16. Smluvní pokuty a úroky z prodlení, ostatní pokuty a penále	541,542	0021	16 489	591	17 080
17. Odpis nedobytné pohledávky	543	0022	2	26	28
18. Nákladové úroky	544	0023	5 368	0	5 368
19. Kursové ztráty	545	0024	4 466	2 900	7 366
20. Dary	546	0025	271	451	722
21. Manka a škody	548	0026	38	21	59
22. Jiné ostatní náklady	549	0027	502 696	72 822	575 518
VI. Odpisy, prodaný majetek, tvorba rezerv a opravných položek	ř.29 až 33	0028	500 018	1 126	501 144
23. Odpisy dlouhodobého majetku	551	0029	499 951	913	500 864
24. Prodaný dlouhodobý majetek	552	0030	0	0	0
25. Prodané cenné papíry a podíly	553	0031	0	0	0
26. Prodaný materiál	554	0032	0	0	0
27. Tvorba a použití rezerv a opravných položek	556,558,559	0033	67	213	280
VII. Poskytnuté příspěvky celkem	ř.35	0034	2 750	37	2 787
28. Poskyt. členské příspěvky a příspěvky zúčt. mezi organ. složkami	581	0035	2 750	37	2 787
VIII. Daň z příjmů celkem	ř.37	0036	7 449	10 036	17 485
29. Daň z příjmů	59	0037	7 449	10 036	17 485
Náklady celkem	ř.1+8+12+18+20+28+34+36	0038	4 271 822	336 457	4 608 279

Jednotlivé položky se vykazují v tis. Kč (§4, odst. 3)	účet / součet	řádek	hlavní činnost	hospodářská/ doplňková činnost	celkem
B. Výnosy					
I. Provozní dotace	ř.41	0040	3 468 911	0	3 468 911
1. Provozní dotace	691	0041	3 468 911	0	3 468 911
II. Přijaté příspěvky	ř.43 až 45	0042	12 331	0	12 331
2. Přijaté příspěvky zúčtované mezi organizačními složkami	681	0043	0	0	0
3. Přijaté příspěvky (dary)	682	0044	12 331	0	12 331
4. Přijaté členské příspěvky	684	0045	0	0	0
III. Tržby za vlastní výkony a za zboží celkem	601,602,604	0046	230 210	351 880	582 090
IV. Ostatní výnosy celkem	ř.48 až 53	0047	618 553	30 575	649 128
5. Smluvní pokuty, úroky z prodlení, ostatní pokuty a penále	641,642	0048	1 951	104	2 055
6. Platby za odepsané pohledávky	643	0049	0	4	4
7. Výnosové úroky	644	0050	24 311	655	24 966
8. Kurzové zisky	645	0051	141	212	353
9. Zúčtování fondů	648	0052	204 685	0	204 685
10. Jiné ostatní výnosy	649	0053	387 465	29 600	417 065
V. Tržby z prodeje majetku	ř.55 až 59	0054	636	1	637
11. Tržby z prodeje dlouh. nehmotného a hmotného majetku	652	0055	636	0	636
12. Tržby z prodeje cenných papírů a podílů	653	0056	0	0	0
13. Tržby z prodeje materiálu	654	0057	0	0	0
14. Výnosy z krátkodobého finančního majetku	655	0058	0	0	0
15. Výnosy z dlouhodobého finančního majetku	657	0059	0	1	1
Výnosy celkem	ř.40+42+46+47+54	0060	4 330 641	382 456	4 713 097
C. Výsledek hospodaření před zdaněním	ř.60 - 38+36	0061	66 268	56 035	122 303
D. Výsledek hospodaření po zdanění	ř.61 - 36	0062	58 819	45 999	104 818
			hlavní + hospodářská činnost		
Výsledek hospodaření před zdaněním celkem	ř.61/sl.1+61/sl.2	0063	122 303		
Výsledek hospodaření po zdanění celkem	ř.62/sl.1+62/sl.2	0064	104 818		

Komentář k tab. 2:

- Kurzové rozdíly – v průběhu účetního období používá účetní jednotka pro přepočtení cizích měn denní kurz ČNB. Pro přepočtení majetku a závazků vedených v cizí měně na českou měnu byl VUT v roce 2019 používán kurz ČNB vyhlášený k rozvahovému dni, tzn. k 31. 12. 2019.
- Tvorba rezerv – v r. 2019 VUT neúčtovalo o tvorbě rezerv.
- Podrobněji se analýze nákladů a výnosů věnuje kap. 3.

Tabulka 2a Výkaz zisku a ztráty – VŠ bez KaM

Výkaz zisku a ztráty					
Příloha č.2 k vyhlášce č. 504/2002 Sb. ve znění pozdějších předpisů					
Jednotlivé položky se vykazují v tis. Kč (§4, odst.3)	účet / součet	řádek	hlavní činnost	hospodářská/ doplňková činnost	celkem
			sl. 1	sl.2	sl.1 + sl.2
A. Náklady					
I. Spotřebované nákupy a nakupované služby	ř.2 až 7	0001	659 130	87 439	746 569
1. Spotřeba materiálu, energie a ostatních neskladovaných dodávek	501,502,503	0002	272 126	28 567	300 693
2. Prodané zboží	504	0003	3	363	366
3. Opravy a udržování	511	0004	63 804	3 859	67 663
4. Náklady na cestovné	512	0005	88 749	3 262	92 011
5. Náklady na reprezentaci	513	0006	914	7 914	8 828
6. Ostatní služby	518	0007	233 534	43 474	277 008
II. Změny stavu zásob vlastní činnosti a aktivace	ř.9 až 11	0008	-260	-4 564	-4 824
7. Změna stavu zásob vlastní činnosti	56	0009	-260	-2 955	-3 215
8. Aktivace materiálu, zboží a vnitroorganizačních služeb	571,572	0010	0	-1 609	-1 609
9. Aktivace dlouhodobého majetku	573,574	0011	0	0	0
III. Osobní náklady	ř.13 až 17	0012	2 415 459	138 894	2 554 353
10. Mzdové náklady	521	0013	1 781 144	108 781	1 889 925
11. Zákonné sociální pojištění	524	0014	567 739	28 185	595 924
12. Ostatní sociální pojištění	525	0015	17 174	0	17 174
13. Zákonné sociální náklady	527	0016	49 395	1 928	51 323
14. Ostatní sociální náklady	528	0017	7	0	7
IV. Daně a poplatky	ř.19	0018	3 955	485	4 440
15. Daně a poplatky	53	0019	3 955	485	4 440
V. Ostatní náklady	ř.21 až 27	0020	538 911	69 561	608 472
16. Smluvní pokuty a úroky z prodlení, ostatní pokuty a penále	541,542	0021	16 489	591	17 080
17. Odpis nedobytné pohledávky	543	0022	2	26	28
18. Nákladové úroky	544	0023	5 368	0	5 368
19. Kursové ztráty	545	0024	4 465	2 897	7 362
20. Dary	546	0025	271	451	722
21. Manka a škody	548	0026	38	18	56
22. Jiné ostatní náklady	547,549	0027	512 278	65 578	577 856
VI. Odpisy, prodaný majetek, tvorba rezerv a opravných položek	ř.29 až 33	0028	470 874	329	471 203
23. Odpisy dlouhodobého majetku	551	0029	470 807	116	470 923
24. Prodaný dlouhodobý majetek	552	0030	0	0	0
25. Prodané cenné papíry a podíly	553	0031	0	0	0
26. Prodaný materiál	554	0032	0	0	0
27. Tvorba a použití rezerv a opravných položek	556,558,559	0033	67	213	280
VII. Poskytnuté příspěvky celkem	ř.35	0034	2 750	37	2 787
28. Poskyt. členské příspěvky a příspěvky zúčt. mezi organ. složkami	581,582	0035	2 750	37	2 787
VIII. Daň z příjmů celkem	ř.37	0036	2 173	10 036	12 209
29. Daň z příjmů	59	0037	2 173	10 036	12 209
Náklady celkem	ř.1+8+12+18+20+28+34+36	0038	4 092 992	302 217	4 395 209

Jednotlivé položky se vykazují v tis. Kč (§4, odst.3)	účet / součet	řádek	hlavní činnost	hospodářská/ doplňková činnost	celkem
B. Výnosy					
I. Provozní dotace	ř.41	0040	3 455 160	0	3 455 160
1. Provozní dotace	691	0041	3 455 160	0	3 455 160
II. Přijaté příspěvky	ř.43 až 45	0042	12 331	0	12 331
2. Přijaté příspěvky zúčtované mezi organizačními složkami	681	0043	0	0	0
3. Přijaté příspěvky (dary)	682	0044	12 331	0	12 331
4. Přijaté členské příspěvky	684	0045	0	0	0
III. Tržby za vlastní výkony a za zboží celkem	601,602,604	0046	48 176	312 606	360 782
IV. Ostatní výnosy celkem	ř.48 až 53	0047	612 456	26 291	638 747
5. Smluvní pokuty, úroky z prodlení, ostatní pokuty a penále	641,642	0048	1 699	51	1 750
6. Platby za odepsané pohledávky	643	0049	0	4	4
7. Výnosové úroky	644	0050	22 223	655	22 878
8. Kursové zisky	645	0051	140	212	352
9. Zúčtování fondů	648	0052	204 685	0	204 685
10. Jiné ostatní výnosy	649	0053	383 709	25 369	409 078
V. Tržby z prodeje majetku	ř.55 až 59	0054	636	1	637
11. Tržby z prodeje dlouh. nehmotného a hmotného majetku	652	0055	636	0	636
12. Tržby z prodeje cenných papírů a podílů	653	0056	0	0	0
13. Tržby z prodeje materiálu	654	0057	0	0	0
14. Výnosy z krátkodobého finančního majetku	655	0058	0	0	0
15. Výnosy z dlouhodobého finančního majetku	657	0059	0	1	1
Výnosy celkem	ř.40+42+46+47+54	0060	4 128 759	338 898	4 467 657
C. Výsledek hospodaření před zdaněním	ř.60 - 38+36	0061	37 940	46 717	84 657
D. Výsledek hospodaření po zdanění	ř.61 - 36	0062	35 767	36 681	72 448
			hlavní + hospodářská činnost		
Výsledek hospodaření před zdaněním celkem	ř.61/sl.1+61/sl.2	0063	84 657		
Výsledek hospodaření po zdanění celkem	ř.62/sl.1+62/sl.2	0064	72 448		

ROČNÍ ÚČETNÍ ZÁVĚRKA

Tabulka 2b Výkaz zisku a ztráty – KaM (koleje a menzy)

Jednotlivé položky se vykazují v tis. Kč (§4, odst.3)	účet / součet	řádek	hlavní činnost	hospodářská/ doplňková činnost	Celkem
			sl. 1	sl.2	sl.1 + sl.2
A. Náklady					
I. Spotřebované nákupy a nakupované služby	ř.2 až 7	0001	93 374	13 448	106 822
1. Spotřeba materiálu, energie a ostatních neskladovaných dodávek	501,502,503	0002	61 985	10 992	72 977
2. Prodané zboží	504	0003	0	1 449	1 449
3. Opravy a udržování	511	0004	17 247	191	17 438
4. Náklady na cestovné	512	0005	27	2	29
5. Náklady na reprezentaci	513	0006	33	3	36
6. Ostatní služby	518	0007	14 082	811	14 893
II. Změny stavu zásob vlastní činnosti a aktivace	ř.9 až 11	0008	0	0	0
7. Změna stavu zásob vlastní činnosti	56	0009	0	0	0
8. Aktivace materiálu, zboží a vnitroorganizačních služeb	571,572	0010	0	0	0
9. Aktivace dlouhodobého majetku	573,574	0011	0	0	0
III. Osobní náklady	ř.13 až 17	0012	60 603	12 739	73 342
10. Mzdové náklady	521	0013	44 085	9 443	53 528
11. Zákonné sociální pojištění	524	0014	14 748	3 136	17 884
12. Ostatní sociální pojištění	525	0015	0	0	0
13. Zákonné sociální náklady	527	0016	1 770	160	1 930
14. Ostatní sociální náklady	528	0017	0	0	0
IV. Daně a poplatky	ř.19	0018	14	6	20
15. Daně a poplatky	53	0019	14	6	20
V. Ostatní náklady	ř.21 až 27	0020	-9 581	7 250	-2 331
16. Smluvní pokuty a úroky z prodlení, ostatní pokuty a penále	541,542	0021	0	0	0
17. Odpis nedobytné pohledávky	543	0022	0	0	0
18. Nákladové úroky	544	0023	0	0	0
19. Kursové ztráty	545	0024	1	3	4
20. Dary	546	0025	0	0	0
21. Manka a škody	548	0026	0	3	3
22. Jiné ostatní náklady	549	0027	-9 582	7 244	-2 338
VI. Odpisy, prodaný majetek, tvorba rezerv a opravných položek	ř.29 až 33	0028	29 144	797	29 941
23. Odpisy dlouhodobého majetku	551	0029	29 144	797	29 941
24. Prodaný dlouhodobý majetek	552	0030	0	0	0
25. Prodané cenné papíry a podíly	553	0031	0	0	0
26. Prodaný materiál	554	0032	0	0	0
27. Tvorba a použití rezerv a opravných položek	556,558,559	0033	0	0	0
VII. Poskytnuté příspěvky celkem	ř.35	0034	0	0	0
28. Poskyt. členské příspěvky a příspěvky zúčt. mezi organ. složkami	581	0035	0	0	0
VIII. Daň z příjmů celkem	ř.37	0036	5 276	0	5 276
29. Daň z příjmů	59	0037	5 276	0	5 276
Náklady celkem	ř.1+8+12+18+20+28+34+36	0038	178 830	34 240	213 070

Jednotlivé položky se vykazují v tis. Kč (§4, odst.3)	účet / součet	řádek	hlavní činnost	hospodářská/ doplňková činnost	celkem
B. Výnosy					
I. Provozní dotace	ř.41	0040	13 751	0	13 751
1. Provozní dotace	691	0041	13 751	0	13 751
II. Přijaté příspěvky	ř.43 až 45	0042	0	0	0
2. Přijaté příspěvky zúčtované mezi organizačními složkami	681	0043	0	0	0
3. Přijaté příspěvky (dary)	682	0044	0	0	0
4. Přijaté členské příspěvky	684	0045	0	0	0
III. Tržby za vlastní výkony a za zboží celkem	601,602,604	0046	182 034	39 274	221 308
IV. Ostatní výnosy celkem	ř.48 až 53	0047	6 097	4 284	10 381
5. Smluvní pokuty, úroky z prodlení, ostatní pokuty a penále	641,642	0048	252	53	305
6. Platby za odepsané pohledávky	643	0049	0	0	0
7. Výnosové úroky	644	0050	2 088	0	2 088
8. Kursové zisky	645	0051	1	0	1
9. Zúčtování fondů	648	0052	0	0	0
10. Jiné ostatní výnosy	649	0053	3 756	4 231	7 987
V. Tržby z prodeje majetku	ř.55 až 59	0054	0	0	0
11. Tržby z prodeje dlouh. nehmotného a hmotného majetku	652	0055	0	0	0
12. Tržby z prodeje cenných papírů a podílů	653	0056	0	0	0
13. Tržby z prodeje materiálu	654	0057	0	0	0
14. Výnosy z krátkodobého finančního majetku	655	0058	0	0	0
15. Výnosy z dlouhodobého finančního majetku	657	0059	0	0	0
Výnosy celkem	ř.40+42+46+47+54	0060	201 882	43 558	245 440
C. Výsledek hospodaření před zdaněním	ř.60 - 38+36	0061	28 328	9 318	37 646
D. Výsledek hospodaření po zdanění	ř.61 - 36	0062	23 052	9 318	32 370
			hlavní + hospodářská činnost		
Výsledek hospodaření před zdaněním celkem	ř.61/sl.1+61/sl.2	0063			37 646
Výsledek hospodaření po zdanění celkem	ř.62/sl.1+62/sl.2	0064			32 370

ROČNÍ ÚČETNÍ ZÁVĚRKA

VUT hospodaří jako jedna účetní jednotka a pro vnitřní potřebu rozpočtování, sledování a vyhodnocování nákladů a výnosů se člení na hospodářská střediska (dále HS), kterých v roce 2019 bylo 17, z toho 8 fakult, 3 vysokoškolské ústavy a 6 dalších součástí.

Účetní výsledek hospodaření univerzity po zdanění (dále HV) v roce 2019 činí 104,8 mil. Kč (z toho z hlavní činnosti 58,8 mil. Kč a z doplňkové činnosti 46 mil. Kč).

VUT za r. 2019 odvedlo finančnímu úřadu daň z příjmu ve výši 17,5 mil. Kč. Základ daně z příjmu byl vypočten z celkového hospodářského výsledku před zdaněním, který byl upraven o položky zvyšující a snižující základ daně v souladu s ustanoveními zákona č. 586/92 Sb., o daních z příjmů, v platném znění.

Tabulka 3 Hospodářský výsledek (HV) – výsledek hospodaření

(tis. Kč)

Součásti VVŠ	HV z hlavní činnosti	HV z doplňkové činnosti	HV celkem
11 - Fakulta výtvarných umění	384	20	404
12 - Fakulta stavební	5 152	879	6 031
13 - Fakulta strojního inženýrství	6 113	14 857	20 970
14 - Fakulta informačních technologií	2 821	3 085	5 906
15 - Fakulta architektury	660	268	928
16 - Fakulta chemická	605	1 354	1 959
17 - Fakulta podnikatelská	926	0	926
18 - Fakulta elektrotechniky a komunikačních technologií	2 850	4 963	7 813
50 - Centrum sportovních aktivit	16	336	352
60 - Institut celoživotního vzdělávání	518	46	564
61 - Ústav soudního inženýrství	647	668	1 315
62 - Středoevropský technologický institut	2 047	4 332	6 379
70 - Centrum výpočetních a informačních technologií	80	1 242	1 322
72 - Ústřední knihovna	9	0	9
74 - VUTIUM	0	453	453
80 - Koleje a menzy	23 052	9 318	32 370
90+99 Rektorát VUT	12 939	4 178	17 117
Celkem	58 819	45 999	104 818

Rozdělení hospodářského výsledku za r. 2019 do fondů je navrženo v následující struktuře: 45 459 tis. Kč do fondu reprodukce investičního majetku, 57 330 tis. Kč do rezervního fondu a 2 029 tis. Kč do fondu odměn (viz tab. 11).

Tabulka VUT 1 Přehled – hospodářská / nehospodářská činnost

(v tis. Kč)

	hlavní nehospodářská činnost	hlavní hospodářská činnost	doplňková hospodářská činnost	celkem
náklady *	3 891 375	192 243	336 457	4 420 075
výnosy *	3 920 229	222 208	382 456	4 524 893
HV	28 853	29 965	45 999	104 818

*) rozdíl oproti výkazu zisku a ztrát je použitý fondů.

2.3. Přehled o peněžních tocích

Tabulka 4 Přehled o peněžních tocích (výkaz cash flow)

Struktura celkového CASH FLOW	č.ř.	Vliv na CF	
		Minulé období	Běžné období
Výsledek hospodaření běžného roku	001	99 496	104 818
Odpisy dlouhodobého majetku	002	567 243	500 864
Rezervy řízené předpisy	003	0	0
Přechodné účty pasivní	004	28 886	81 250
Přechodné účty aktivní	005	-17 749	-18 172
Pohledávky celkem	006	-1 700	-5 851
Ostatní krátkodobý finanční majetek	007	-397	-535
Zásoby celkem	008	3 481	-4 835
Krátkodobé závazky	009	34 151	19 406
Krátkodobé bankovní úvěry	010	0	0
Přijaté finanční výpomoci	011	0	0
Peněžní tok provozní činnosti	012	713 411	676 945
Nehmotný dlouhodobý majetek	013	-6 705	-7 563
Oprávky DNM	014	7 163	3 329
Hmotný dlouhodobý majetek	015	-455 200	-148 357
Oprávky DHM	016	497 006	413 234
Korekce vyloučením odpisů	017	-567 243	-500 864
Dlouhodobý finanční majetek	018	0	0
Peněžní tok z investiční činnosti	019	-524 979	-240 221
Dlouhodobé závazky celkem	020	0	0
Dlouhodobé bankovní úvěry	021	-44 628	-44 628
Vlastní jmění	022	-2 884	-178 483
Fondy	023	161 769	165 152
Oceňovací rozdíly z přecenění majetku a závazků	024	0	0
Nerozděl. zisk, neuhraz. ztráta minulých let	025	0	0
Hospodářský výsledek ve schvalovacím řízení	026	-2 354	5 322
Korekce snížením disponibilního zisku běžného roku	027	-99 496	-104 818
Peněžní tok z finanční činnosti	021	12 407	-157 455
Peněžní tok celkem	022	200 839	279 269
Stav peněžních prostředků	023	-200 839	-279 269
Kontrolní součet	024	0	0

3. Analýza výnosů a nákladů

Celkové neinvestiční výnosy VUT za rok 2019 činily 4 713 mil. Kč (meziroční nárůst o 3,7 %), náklady byly ve výši 4 608 mil. Kč (meziroční nárůst o 3,7 %). Následující tabulka uvádí přehled výnosů a nákladů v roce 2019 celkem, z toho v rámci hlavní a doplňkové činnosti a srovnání s předchozím rokem.

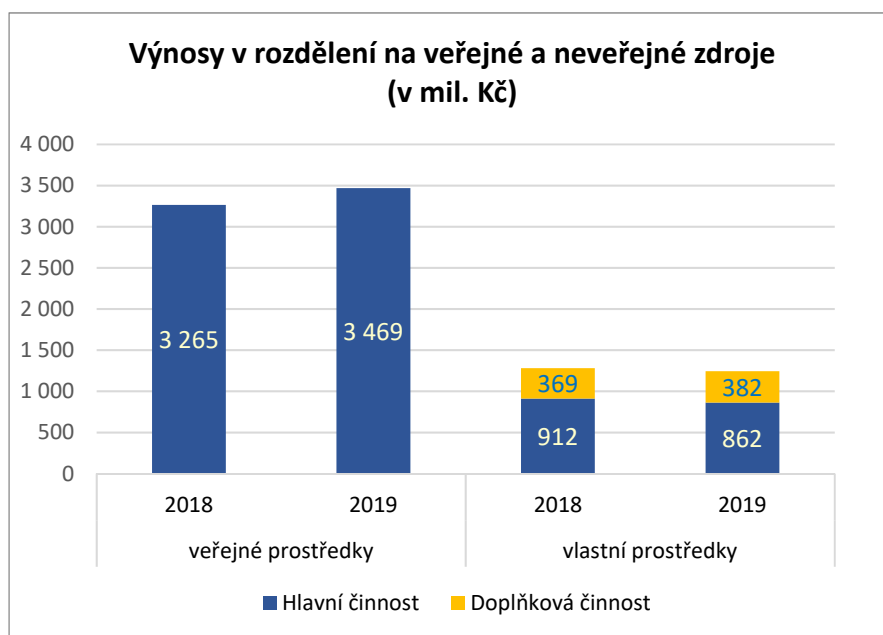
Nárůst HV v rámci hlavní činnosti o cca 75 %, v absolutní hodnotě o 25 mil. Kč je způsoben zejména navýšením výnosů za poplatky za prodlouženou dobu studia a také výrazným nárůstem výnosů z bankovních úroků.

Tabulka VUT 2 Výnosy a náklady v meziročním srovnání

	2019			2018			rozdíl			rozdíl r. 2019-2018 v %		
	hlavní činnost	DČ	celkem	hlavní činnost	DČ	celkem	hlavní činnost	DČ	celkem	hlavní činnost	DČ	celkem
Výnosy celkem	4 331	382	4 713	4 176	369	4 545	155	13	168	3,70%	3,59%	3,69%
z veřejných prostředků*	3 469	0	3 469	3 265		3 265	204	0	204	6,26%		6,26%
vlastní**	862	382	1 244	912	369	1 280	-50	13	-36	-5,45%	3,59%	-2,85%
Náklady celkem	4 272	336	4 608	4 143	303	4 446	129	33	162	3,12%	10,88%	3,65%
HV	59	46	105	34	66	99	25	-20	6	74,62%	-30,00%	5,53%

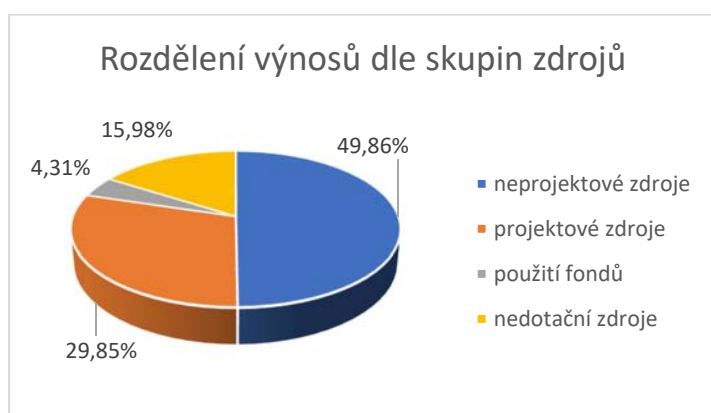
*včetně prostředků, kde VUT je spolupříjemcem dotace.

** včetně dotačních odpisů a použitých fondů



Ve výnosech z veřejných zdrojů je uvedena hodnota poskytnutých dotací (KZ účtu 69*, tj. vč. finančních prostředků dotačních projektů od hlavních řešitelů mimo VUT a se zohledněním vratek, a časového rozlišení u dotací poskytnutých na období, které se nekryje s kalendářním rokem). Převod části nespotřebované dotace a převedené v souladu se zákonem o vysokých školách do fondů je u VUT účtován do nákladů (nesnižuje výnosy).

Následující graf zobrazuje jiný pohled na členění výnosů, a to do 4 skupin – neprojektové zdroje, z nichž největší část tvoří příspěvek na vzdělávací činnost, institucionální podpora na rozvoj výzkumné organizace, dotace na specifický výzkum a dotace na ubytovací stipendia; projektové zdroje zahrnují účelové dotace na VaV a mimo VaV, vč. dotací, které VUT získalo jako spolupříjemce od hlavního řešitele; použití fondů a nedotační zdroje, které zahrnují výnosy získané mimo veřejné rozpočty (největší díl tvoří smluvní výzkum a výnosy za ubytování a stravování KaM), hodnota je snížena o dotační odpisy.



ANALÝZA VÝNOSŮ A NÁKLADŮ

Výdaje na reprodukci dlouhodobého majetku (investiční výdaje) byly ve výši 335 mil. Kč. Nárůst kapitálových výdajů v roce 2018 a částečně v roce 2019 souvisí zejména s realizací projektu Rozvoj studijního prostředí na VUT v Brně (ROSTU na VUT) v rámci investičních výdajů z dotačních zdrojů a spolufinancování z nedotačních zdrojů univerzity. Následující tabulka uvádí přehled zdrojů financování investičních výdajů v roce 2019 a srovnání s předchozím rokem.

Tabulka VUT 3 Kapitálové výdaje v meziročním srovnání

					(v tis. Kč)	
č. ř.		2019	2018	rozdíl	v %	
1	Kapitálové výdaje celkem	334 794	565 101	-230 307	-40,76%	
2	z veřejných prostředků	121 721	346 758	-225 037	-64,90%	
3	na vzdělávání	23 983	10 687	13 296	124,41%	
4	na VaV	9 206	1 286	7 920	615,86%	
5	strukturální fondy	88 532	334 785	-246 253	-73,56%	
6	ISPROFIN	0	0	0	0,00%	
7	prostředky od spolupříjemců projektů	31 557	9 035	22 522	249,28%	
8	Dary	560	175	385	220,00%	
9	FRIM*	180 956	209 133	-28 177	-13,47%	

**) návaznost na tabulku 11b – použití FRIM bez převodů do jiných fondů*

(r. 2018 - převod z FRIM do jiného fondu 8 835 tis. Kč, r. 2019 - převod z FRIM do jiného fondu 22 360 tis. Kč)

3.1. Výnosy

3.1.1. Příspěvek a dotace z veřejných zdrojů – neinvestiční prostředky

Celkem byly v roce 2019 poskytnuty VUT neinvestiční příspěvky a dotace z veřejných zdrojů rozpočtu ČR a ze zahraničí ve výši 3 142 139 tis. Kč, z toho 173 030 tis. Kč činily dotace na realizaci projektů strukturálních fondů spolufinancovaných EU. Kapitálové prostředky byly poskytnuty v celkové výši 121 813 tis. Kč, z toho činila dotace na realizaci projektů strukturálních fondů 88 532 tis. Kč.

V rámci finančního zúčtování dotací bylo do veřejných rozpočtů vráceno celkem 16 383 tis. Kč.

Základním zdrojem financování provozu a činnosti VUT byly v roce 2019 normativně přidělované prostředky MŠMT (neinvestiční):

- příspěvek na vzdělávací činnost dle ukazatele A+K ve výši 1 329 411 tis. Kč na běžné výdaje,
- IP na dlouhodobý koncepční rozvoj výzkumné organizace ve výši 465 075 tis. Kč.

Příspěvek a dotace na vzdělávací činnost a provoz (normativní i účelové, bez výzkumu a vývoje a bez dotace ze strukturálních fondů) na běžné výdaje byly poskytnuty v celkové výši 1 664 959 tis. Kč, z toho z kapitoly MŠMT 1 623 673 tis. Kč, z ostatních kapitol státního rozpočtu 107 tis. Kč, z územních rozpočtů 2 612 tis. Kč a ze zahraničí 38 567 tis. Kč. Neinvestiční dotace MŠMT na ubytování a stravování studentů byla v roce 2019 poskytnuta ve výši 13 751 tis. Kč.

Na výzkum a vývoj (bez dotace ze strukturálních fondů) obdrželo VUT v roce 2019 podporu na běžné výdaje ve výši 1 304 150 tis. Kč, z toho 687 882 tis. Kč z kapitoly MŠMT, 514 798 tis. Kč z ostatních kapitol státního rozpočtu, 8 828 tis. Kč z územních rozpočtů a 92 642 tis. Kč ze zahraničí.

Dotace na běžné výdaje v rámci programů financované ze strukturálních fondů EU se spolufinancováním ČR byly poskytnuty ve výši 173 030 tis. Kč.

Podrobný rozbor prostředků poskytnutých z veřejných zdrojů podle oblasti činnosti včetně finančního vypořádání se státním rozpočtem je uveden v tabulkách 5 v členění dle poskytovatele a účelu použití:

- oblast vzdělávací a vědecké, výzkumné, vývojové a inovační, umělecké a další tvůrčí činnosti (tab. 5a)
- oblast výzkumu a vývoje (tab. 5b)
- strukturální fondy (tab. 5d)

Tyto tabulky zahrnují veškeré veřejné zdroje vysoké školy, tj. včetně veřejných prostředků souvisejících s činnostmi kolejí a menz.

Struktura těchto tabulek je obdobná, obsahují údaje o tom, kolik finančních prostředků VŠ v dané oblasti získala z veřejných zdrojů, kolik z těchto zdrojů spotřebovala a kolik vrátila do státního rozpočtu nebo kolik z toho převedla do svých fondů.

V případě operačních programů, u kterých je účelovost finančních prostředků vztažena k delšímu časovému období než jeden rok, je tabulka specificky upravena. Obdobně je postupováno i v případě dotací ze zahraničí poskytnutých na období delší než jeden rok bez nutnosti každoročního zúčtování přijatých prostředků.

Nově byla doplněna tabulka VUT 5, která poskytuje informaci o veřejných prostředcích, které VUT získalo v rámci spolupráci na projektech, kde je hlavní příjemce dotace mimo VUT.

Přehled kapitálových výdajů je uveden v tab. VUT 3 a VUT 10.

Tabulka 5 Veřejné zdroje financování VVŠ: prostředky poskytnuté a prostředky použité

Název údaje	č.ř.	I. Běžné prostředky		II. Kapitálové prostředky		III. Celkem	
		poskytnuto	použito	poskytnuto	použito	poskytnuto	použito
		1	2	3	4	5	6
Prostředky z veřejných zdrojů (dotace a příspěvky) národní i zahraniční (ř.2+ř.27)	1	3 142 139	3 139 954	121 813	121 721	3 263 952	3 261 675
v tom: 1. prostředky plynoucí přes (z) veřejné rozpočty ČR (ř.3+ř.13+ř.20)	2	3 010 930	3 008 745	121 626	121 534	3 132 556	3 130 279
v tom: získané přes kapitolu MŠMT (ř.4+ř.7)	3	2 484 585	2 484 394	115 515	115 515	2 600 100	2 599 909
v tom: dotace na programy strukturálních fondů (3) (ř.5+ř.6)	4	173 030	173 030	88 532	88 532	261 562	261 562
v tom: dotace spojené se vzdělávací činností	5	52 387	52 387	53 329	53 329	105 716	105 716
dotace na VaV	6	120 643	120 643	35 203	35 203	155 846	155 846
dotace ostatní (ř.8+ř.12)	7	2 311 555	2 311 364	26 983	26 983	2 338 538	2 338 347
v tom: dotace spojené se vzdělávací činností (ř.9+ř.10+ř.11)	8	1 623 673	1 623 663	23 983	23 983	1 647 656	1 647 646
příspěvek	9	1 598 142	1 598 142	22 083	22 083	1 620 225	1 620 225
dotace spojené s programy reprodukce majetku	10	0	0	0	0	0	0
ostatní dotace	11	25 531	25 521	1 900	1 900	27 431	27 421
dotace na VaV	12	687 882	687 701	3 000	3 000	690 882	690 701
získané přes ostatní kapitoly státního rozpočtu (ř.14+ř.17)	13	514 905	512 911	6 111	6 019	521 016	518 930
v tom: dotace na operační programy EU (ř.15+ř.16)	14	0	0	0	0	0	0
v tom: dotace spojené se vzdělávací činností	15	0	0	0	0	0	0
dotace na VaV	16	0	0	0	0	0	0
dotace ostatní (ř.18+ř.19)	17	514 905	512 911	6 111	6 019	521 016	518 930
v tom: dotace spojené se vzdělávací činností	18	107	107	0	0	107	107
dotace na VaV	19	514 798	512 804	6 111	6 019	520 909	518 823
získané přes územní rozpočty (ř.21+ř.24)	20	11 440	11 440	0	0	11 440	11 440
v tom: dotace na operační programy EU (ř.22+ř.23)	21	0	0	0	0	0	0
v tom: dotace spojené se vzdělávací činností	22	0	0	0	0	0	0
dotace na VaV	23	0	0	0	0	0	0
dotace ostatní (ř.25+ř.26)	24	11 440	11 440	0	0	11 440	11 440
v tom: dotace spojené se vzdělávací činností	25	2 612	2 612	0	0	2 612	2 612
dotace na VaV	26	8 828	8 828	0	0	8 828	8 828
v tom: 2. veřejné prostředky ze zahraničí (získané přímo VVŠ) (ř.28+ř.29)	27	131 209	131 209	187	187	131 396	131 396
dotace spojené se vzdělávací činností	28	38 567	38 567	0	0	38 567	38 567
dotace na VaV	29	92 642	92 642	187	187	92 829	92 829

(tis. Kč)

Název údaje	č.ř.	I. Běžné prostředky		II. Kapitálové prostředky		III. Celkem	
		poskytnuto	použito	poskytnuto	použito	poskytnuto	použito
		1	2	3	4	5	6
SOUHRN 1 (ř.31+ř.36)	30	3 142 139	3 139 954	121 813	121 721	3 263 952	3 261 675
v tom: dotace spojené se vzdělávací činností (ř.32+ř.33+ř.34+ř.35)	31	1 717 346	1 717 336	77 312	77 312	1 794 658	1 794 648
v tom: získané přes kapitolu MŠMT (ř.5+ř.8)	32	1 676 060	1 676 050	77 312	77 312	1 753 372	1 753 362
získané přes ostatní kapitoly státního rozpočtu (ř.15+ř.18)	33	107	107	0	0	107	107
získané přes územní rozpočty (ř.22+ř.25)	34	2 612	2 612	0	0	2 612	2 612
veřejné prostředky ze zahraničí (získané přímo VVŠ) (ř.28)	35	38 567	38 567	0	0	38 567	38 567
dotace na VaV (ř.37+ř.38+ř.39+ř.40)	36	1 424 793	1 422 618	44 501	44 409	1 469 294	1 467 027
v tom: získané přes kapitolu MŠMT (ř.6+ř.12)	37	808 525	808 344	38 203	38 203	846 728	846 547
získané přes ostatní kapitoly státního rozpočtu (ř.16+ř.19)	38	514 798	512 804	6 111	6 019	520 909	518 823
získané přes územní rozpočty (ř.23+ř.26)	39	8 828	8 828	0	0	8 828	8 828
veřejné prostředky ze zahraničí (získané přímo VVŠ) (ř.29)	40	92 642	92 642	187	187	92 829	92 829
SOUHRN 2 (ř.42+ř.46)	41	3 142 139	3 139 954	121 813	121 721	3 263 952	3 261 675
v tom: dotace spojené se vzdělávací činností (ř.43+ř.44+ř.45)	42	1 717 346	1 717 336	77 312	77 312	1 794 658	1 794 648
v tom: dotace na programy strukturálních fondů (ř.5+ř.15+ř.22)	43	52 387	52 387	53 329	53 329	105 716	105 716
dotace ostatní (ř.8+ř.18+ř.25)	44	1 626 392	1 626 382	23 983	23 983	1 650 375	1 650 365
veřejné prostředky ze zahraničí (získané přímo VVŠ) (ř.28)	45	38 567	38 567	0	0	38 567	38 567
dotace na VaV (ř.47+ř.48+ř.49)	46	1 424 793	1 422 618	44 501	44 409	1 469 294	1 467 027
v tom: dotace na programy strukturálních fondů (ř.6+ř.16+ř.23)	47	120 643	120 643	35 203	35 203	155 846	155 846
dotace ostatní (ř.12+ř.19+ř.26)	48	1 211 508	1 209 333	9 111	9 019	1 220 619	1 218 352
veřejné prostředky ze zahraničí (získané přímo VVŠ) (ř.29)	49	92 642	92 642	187	187	92 829	92 829

Tabulka 5a Financování vzdělávací a vědecké, výzkumné, vývojové a inovační, umělecké a další tvůrčí činnosti

(bez prostředků poskytovaných na programové financování, na operační programy a VaV)

č.ř.	č. ř. v tab. 5	Druh podpory (dotační položky a ukazatele)	Prostředky z veřejných zdrojů běžné		Prostředky z veřejných zdrojů kapitálové		Prostředky z veřejných zdrojů celkem		Převody do fondů			Vratka nevyčerpaných prostředků j=e-f	Ostatní použité neveřej. zdroje k	Použité zdroje celkem l= f+k
			poskytnuté	použité	poskytnuté	použité	poskytnuté	použité	FRIM	FPP	FÚUP			
			a	b	c	d	e=a+c	f=b+d	g	h	i			
1		MŠMT	1 623 673	1 623 663	23 983	23 983	1 647 656	1 647 646	15 991	217 374	0	10	17 275	1 664 921
2	9	Příspěvek	1 598 142	1 598 142	22 083	22 083	1 620 225	1 620 225	15 991	217 374	0	0	271	1 620 496
3		A+K Studijní programy a s nimi spojená tvůrčí činnost	1 329 411	1 329 411	20 000	20 000	1 349 411	1 349 411	15 990	205 232	0	0	179	1 349 590
4		C Stipendia pro studenty doktorských studijních programů	108 067	108 067	0	0	108 067	108 067	0	1 684	0	0	0	108 067
5		D Mezinárodní spolupráce	20 516	20 516	0	0	20 516	20 516	0	2 416	0	0	0	20 516
6		F Fond vzdělávací politiky	5 960	5 960	83	83	6 043	6 043	1	2 539	0	0	0	6 043
7		I Institucionální plány	66 124	66 124	2 000	2 000	68 124	68 124	0	2 294	0	0	92	68 216
8		S1 Sociální stipendia	1 517	1 517	0	0	1 517	1 517	0	278	0	0	0	1 517
9		U1 Ubytovací stipendia	65 745	65 745	0	0	65 745	65 745	0	2 931	0	0	0	65 745
10		Odbor mezinárodních vztahů	802	802	0	0	802	802	0	0	0	0	0	802
11	11	Dotace	25 531	25 521	1 900	1 900	27 431	27 421	0	0	0	10	17 004	44 425
12		D Mezinárodní spolupráce	6 481	6 480	0	0	6 481	6 480	0	0	0	1	0	6 480
13		F Fond vzdělávací politiky	0	0	0	0	0	0	0	0	0	0	0	0
14		I Rozvojové programy – centralizované rozvojové projekty	3 367	3 358	1 200	1 200	4 567	4 558	0	0	0	9	0	4 558
15		J Dotace na ubytování a stravování	13 751	13 751	0	0	13 751	13 751	0	0	0	0	17 004	30 755
16		Digitalizace VUT	1 932	1 932	700	700	2 632	2 632	0	0	0	0	0	2 632
17	18	Ostatní kapitoly státního rozpočtu	107	107	0	0	107	107	0	0	0	0	0	107
18		MF ČR	107	107	0	0	107	107	0	0	0	0	0	107
19	25	Územní rozpočty	2 612	2 612	0	0	2 612	2 612	0	0	0	0	0	2 612
20		Město Brno	2 105	2 105	0	0	2 105	2 105	0	0	0	0	0	2 105
21		JMK	507	507	0	0	507	507	0	0	0	0	0	507
22	28	Prostředky ze zahraničí (získané přímo VVŠ)	38 567	38 567	0	0	38 567	38 567	0	0	0	0	70	38 637
23		Norské fondy	1 151	1 151	0	0	1 151	1 151	0	0	0	0	0	1 151
24		LLP Erasmus	37 339	37 339	0	0	37 339	37 339	0	0	0	0	70	37 409
25		Mezinárodní Visegrádský fond	77	77	0	0	77	77	0	0	0	0	0	77
26		C e l k e m	1 664 959	1 664 949	23 983	23 983	1 688 942	1 688 932	15 991	217 374	0	10	17 345	1 706 277

Komentář k tabulce 5a:

1. sl. „poskytnuto“ – výše veřejných prostředků poskytnutých VUT dle Rozhodnutí poskytovatele na daný kalendářní rok; výjimkou jsou dotace na víceleté projekty od některých poskytovatelů, které byly poskytnuty na období, které se nekryje s kal. rokem (dotace ze zahraničí) – v těchto případech je ve sl. „poskytnuto“ uvedena hodnota časově rozlišené dotace, tj. sl. „poskytnuto“ = „použito + vratka“, nejedná se tedy o částku, která byla přijata na bankovní účet VUT v daném roce
2. „použito“ – jedná se o finanční prostředky, které VUT v roce 2019 použilo na daný účel (vč. převodů do fondů v souladu se zákonem o vysokých školách)
3. sl. k – jedná se o neveřejné zdroje, které byly použity na spolufinancování projektů

Tabulka 5b Financování výzkumu a vývoje

(bez prostředků poskytovaných na operační programy EU)

č.ř.	č. ř. v tab. 5	Druh podpory/název programu	Prostředky z veřejných zdrojů běžné		Prostředky z veřejných zdrojů kapitálové		Prostředky z veřejných zdrojů celkem		z toho zdroje zahr. v %	z toho zajištěno společně	z toho převody do FÚUP	Vratka nevyčerpaných prostředků	z toho na zákl. fin. vypořádání	(tis. Kč)	
			poskytnuté	použité	poskytnuté	použité	poskytnuté	použité						Ostatní použité neveřejné zdroje	Použité zdroje celkem
			a	b	c	d	e=a+c	f=b+d						f*	f**
1	12	MŠMT	687 882	687 701	3 000	3 000	690 882	690 701		2 929	6 582	181	180	0	690 701
2		Institucionální podpora (IP)	490 809	490 723	3 000	3 000	493 809	493 723		0	6 140	86	86	0	493 723
3		IP na dlouhodobý koncepční rozvoj výzk. org.	465 075	465 075	3 000	3 000	468 075	468 075		0	5 870	0	0	0	468 075
4		IP na mezinárodní spolupráci ČR ve VaV	25 734	25 648	0	0	25 734	25 648		0	270	86	86	0	25 648
5		Dotace na spolufin.mezinárodních projektů	24 504	24 504	0	0	24 504	24 504		0	263	0	0	0	24 504
6		Projekty mobility vědeckých pracovníků	361	346	0	0	361	346		0	0	15	15	0	346
7		Česko-čínská spolupráce	557	489	0	0	557	489		0	7	68	68	0	489
8		Česko-bavorská spolupráce	312	309	0	0	312	309		0	0	3	3	0	309
9		Účelová podpora	197 073	196 978	0	0	197 073	196 978		2 929	442	95	94	0	196 978
10		ÚP na programové projekty národní	55 968	55 968	0	0	55 968	55 968		0	0	0	0	0	55 968
11		Národní programy udržitelnosti	55 968	55 968	0	0	55 968	55 968		0	0	0	0	0	55 968
12		ÚP na projekty mezinárodní spolupráce	27 712	27 617	0	0	27 712	27 617		2 919	442	95	94	0	27 617
13		Program COST	9 486	9 482	0	0	9 486	9 482		0	66	4	4	0	9 482
14		Program INTER – ostatní	18 226	18 135	0	0	18 226	18 135		2 919	376	91	90	0	18 135
15		Specifický vysokoškolský výzkum	81 335	81 335	0	0	81 335	81 335		0	0	0	0	0	81 335
16		Velké infrastruktury	32 058	32 058	0	0	32 058	32 058		10	0	0	0	0	32 058
17	19	Ostatní kapitoly státního rozpočtu	514 798	512 804	6 111	6 019	520 909	518 823		176 355	3 775	2 086	1 754	3 730	522 553
18		GAČR	154 465	153 981	5 737	5 645	160 202	159 626		22 921	1 050	576	307	261	159 887
19		TAČR	287 905	287 679	0	0	287 905	287 679		142 528	1 709	226	163	3 361	291 040
20		MK ČR	12 771	12 766	0	0	12 771	12 766		1 236	235	5	5	0	12 766
21		MZdr ČR	2 791	2 791	0	0	2 791	2 791		1 581	0	0	0	0	2 791
22		Mze ČR	2 777	2 777	0	0	2 777	2 777		2 011	0	0	0	0	2 777
23		MMR ČR	91	91	0	0	91	91		0	0	0	0	0	91
24		MV ČR	49 440	48 169	374	374	49 814	48 543		6 078	781	1 271	1 271	108	48 651
25		MO ČR	4 558	4 550	0	0	4 558	4 550		0	0	8	8	0	4 550
26	26	Územní rozpočty	8 828	8 828	0	0	8 828	8 828		0	0	0	0	3	8 831
27		Město Brno	22	22	0	0	22	22		0	0	0	0	0	22
28		Jihomoravský kraj	268	268	0	0	268	268		0	0	0	0	0	268
29		Jihomoravský kraj – SoMoPro	8 538	8 538	0	0	8 538	8 538	40	0	0	0	0	3	8 541
30	29	Prostředky ze zahraničí (získané přímo VVŠ)	92 642	92 642	187	187	92 829	92 829		13 976	0	0	0	990	93 819
31		7.rámcový program	5 540	5 540	0	0	5 540	5 540		0	0	0	0	11	5 551
32		Program Interreg	315	315	0	0	315	315		65	0	0	0	0	315
33		Program JU ECSEL	5 653	5 653	0	0	5 653	5 653		0	0	0	0	14	5 667
34		Horizon 2020	70 140	70 140	0	0	70 140	70 140		6 884	0	0	0	594	70 734
35		Víšegrádský fond	62	62	0	0	62	62		0	0	0	0	0	62
36		Ostatní dotace ze zahraničí	10 932	10 932	187	187	11 119	11 119		7 027	0	0	0	371	11 490
37		C e l k e m	1 304 150	1 301 975	9 298	9 206	1 313 448	1 311 181		193 260	10 357	2 267	1 934	4 723	1 315 904

Komentář k tabulce 5b:

1. sl. „poskytnuto“ - výše veřejných prostředků poskytnutých VUT dle Rozhodnutí poskytovatele na daný kalendářní rok; výjimkou jsou dotace na víceleté projekty od některých poskytovatelů, které byly poskytnuty na období, které se nekryje s kal. rokem – v těchto případech je ve sl. „poskytnuto“ uvedena hodnota časově rozlišené dotace, tj. sl. „poskytnuto“ = „použito + vratka“, nejedná se tedy o částku, která byla přijata na bankovní účet VUT v daném roce
2. sl. „použito“ – jedná se o finanční prostředky, které VUT v roce 2019 použilo na daný účel (vč. převodů do fondů v souladu se zákonem o vysokých školách)
3. sl. f** – celá částka odpovídá převodu neinvestičních prostředků spoluřešitelům
4. sl. h – celá částka odpovídá vratce neinvestičních prostředků
5. sl. i – jedná se o neveřejné zdroje, které byly použity na spolufinancování jednotlivých aktivit ve VaV. Kromě těchto neveřejných zdrojů bylo spolufinancování některých aktivit (např. projekty základního výzkumu atd.) zajištěno z veřejných prostředků, které to umožňují (zejm. institucionální podpora nebo příspěvek na vzdělávací činnost).

Tabulka 5d Financování programů strukturálních fondů

č.ř.	č. ř. v tab. 5	Operační program/prioritní osa/oblast podpory	VaV	Prostředky z veřejných zdrojů běžné		Prostředky z veřejných zdrojů kapitálové		Prostředky z veřejných zdrojů celkem		z toho zdroje EU v %	z toho zajištěno spolufešit.	Nevyčerp. z poskyt. veřejných prostředků v roce	Vratka nevyčerp. prostředků	Ostatní použ. neveřejné zdroje celkem	Použité zdroje celkem
				poskytnuté	použité	poskytnuté	použité	poskytnuté	použité						
				a	b	c	d	e=a+c	f=b+d						
1	5	MŠMT		52 387	52 387	53 329	53 329	105 716	105 716		0	0	0	6 357	112 073
2		OP VVV – Výzkum, vývoj a vzdělávání		52 387	52 387	53 329	53 329	105 716	105 716		0	0	0	6 357	112 073
3		PO 1 - Posilování kapacit pro kvalitní výzkum		1 372	1 372	14 228	14 228	15 600	15 600	85	0	0	0	824	16 424
4		PO 2 - Rozvoj VŠ a lidských zdrojů pro VaV		51 015	51 015	39 101	39 101	90 116	90 116	85	0	0	0	5 533	95 649
5		PO 3 - Rovný přístup ke kvalitnímu vzdělávání		0	0	0	0	0	0	-	0	0	0	0	0
6	6	MŠMT dle zákona č. 130/2002 Sb.	VaV	120 643	120 643	35 203	35 203	155 846	155 846		13 447	0	14 106	7 281	163 127
7		OP VVV – Výzkum, vývoj a vzdělávání	VaV	120 643	120 643	35 203	35 203	155 846	155 846		13 447	0	0	7 281	163 127
8		PO 1 - Posilování kapacit pro kvalitní výzkum	VaV	48 868	48 868	35 203	35 203	84 071	84 071	85	3 235	0	0	3 989	88 060
9		PO 1 - Posilování kapacit pro kvalitní výzkum	VaV	21 312	21 312	0	0	21 312	21 312	75,9	10 212	0	0	0	21 312
10		PO 2 - Rozvoj VŠ a lidských zdrojů pro VaV	VaV	50 463	50 463	0	0	50 463	50 463	85	0	0	0	3 292	53 755
11		PO 3 - Rovný přístup ke kvalitnímu vzdělávání	VaV	0	0	0	0	0	0	-	0	0	0	0	0
12		OP VaVpi – Výzkum a vývoj pro inovace	VaV	0	0	0	0	0	0	85	0	0	14 106	0	0
13		PO 2.1 Regionální VaV centra	VaV	0	0	0	0	0	0	-	0	0	13 946	0	0
14		PO 4.1 Infrastruktura pro výuku na VŠ spojenou s výzkumem	VaV	0	0	0	0	0	0	-	0	0	160	0	0
15	15	Ostatní kapitoly státního rozpočtu						0	0			0		0	0
16								0	0			0		0	0
17	16	Ostatní kapitoly státního rozpočtu dle zák. č. 130/2002 Sb.	VaV					0	0			0		0	0
18			VaV					0	0			0		0	0
19	22	Územní rozpočty						0	0			0		0	0
20								0	0			0		0	0
21	23	Územní rozpočty dle zákona č. 130/2002 Sb.	VaV					0	0			0		0	0
22		C e l k e m		52 387	52 387	53 329	53 329	105 716	105 716	0	0	0	0	6 357	112 073
23		C e l k e m dle zákona č. 130/2002 Sb.	VaV	120 643	120 643	35 203	35 203	155 846	155 846	0	13 447	0	14 106	7 281	163 127

Komentář k tabulce 5d:

1. Sl. „použito“ – jedná se o finanční prostředky, které VUT v roce 2019 použilo na daný účel.
2. Hodnota přijatých finančních prostředků není v tabulce uváděna z důvodu způsobu účtování dotací, u kterých je Rozhodnutí vydáváno na dobu delší než kalendářní rok a zároveň finanční prostředky nejsou ročně zúčtovávány. U těchto projektů je uvedena částka „poskytnuto“ ve výši „použito“.
3. U projektu Strategické partnerství pro environmentální technologie a produkci energie registrační číslo CZ.02.1.01/0.0/0.0/16_026/0008413 je financování z EU ve výši 75,90 %.
4. Sl. h – OP VaVPI – obsahuje vratky dotace provedené na základě výzev zaslanych v průběhu roku 2019 poskytovatelem dle § 14f odst. 3 zákona č. 218/2000 Sb., o rozpočtových pravidlech

Tabulka VUT 4 OP VVV podrobněji

(v tis. Kč)

počet projektů	PO 02.1			PO 02.2			OP VVV celkem		
	8			17			25		
	NEI	INV	CELKEM	NEI	INV	CELKEM	NEI	INV	CELKEM
schválená výše podpory z Rozhodnutí	347 831	225 416	573 247	501 266	399 891	901 157	849 097	625 307	1 474 404
přijaté finanční prostředky v r. 2019	69 144	55 713	124 857	113 058	55 256	168 314	182 202	110 969	293 171
přijato celkem k 31. 12. 2019	179 566	197 419	376 985	344 749	278 600	623 349	524 315	476 019	1 000 334
<i>schváleno – přijato celkem</i>	<i>168 265</i>	<i>27 997</i>	<i>196 262</i>	<i>156 517</i>	<i>121 291</i>	<i>277 808</i>	<i>324 782</i>	<i>149 288</i>	<i>474 070</i>
použito v r. 2019	71 552	49 431	120 983	101 478	39 101	140 579	173 030	88 532	261 562
použito celkem k 31. 12. 2019	139 614	198 098	337 712	271 733	243 665	515 398	411 347	441 763	853 110
<i>zbývá k použití z rozpočtu</i>	<i>208 217</i>	<i>27 318</i>	<i>235 535</i>	<i>229 533</i>	<i>156 226</i>	<i>385 759</i>	<i>437 750</i>	<i>183 544</i>	<i>621 294</i>

Komentář k tabulce VUT 4:

VUT v r. 2019 realizovalo 6 projektů, v nichž vystupuje v roli spoluřešitele - jedná se o projekt „Centrum pokročilých leteckých technologií“ a „Centrum výzkumu nízkouhlíkových technologií“ a „Robotika pro průmysl 4.0“ a „Strojírenská výrobní technika a přesné strojírenství“ a „Výzkumné a inovační centrum pro pokročilou průmyslovou výrobu“, kde je hlavní příjemce ČVUT a projekt „Modernizace a podpora výzkumných aktivit národní infrastruktury pro biologické a medicínské zobrazování Czech-BioImaging“, kde je hlavní příjemce Ústav molekulární genetiky AV ČR, v. v. i.. Celkově bylo v rámci těchto projektů v r. 2019 použito 63 231 tis. Kč.

3.1.2. Vlastní výnosy

Celkové neinvestiční výnosy v hlavní a doplňkové činnosti za rok 2019 činily 4 713 mil. Kč. Vlastní výnosy za rok 2019 (výnosy celkem bez veřejných prostředků) ve výši 1 244 mil. Kč tvořily 26 % celkových výnosů VUT (z toho z hl. činnosti 862 mil. Kč a z doplňkové činnosti 382 mil. Kč). V absolutní hodnotě poklesly vlastní výnosy roku 2019 oproti roku 2018 o 36 mil. Kč.

Vedle této částky VUT obdrželo v rámci projektů, ve kterých figuruje jako spoluřešitel, od hlavního příjemce částku 548,6 mil. Kč. Tato hodnota je načítována na účtu 691 na speciálním analytickém účtu.

Tabulka VUT 5 Prostředky získané VUT v roli spolupříjemce projektů

(v tis. Kč)

poskytovatel	označení poskytovatele/název programu	Prostředky na vzdělávací činnost			Prostředky na financování VaV		
		běžné	kapitálové	celkem	běžné	kapitálové	celkem
		0	0	0	524 634	31 431	556 065
	projekty mimo operační programy	0	0	0	486 235	1 040	487 275
tuzemský	MŠMT ¹⁾				108 765		108 765
	GA ČR				17 578		17 578
	TA ČR ²⁾				207 434		207 434
	MZdr ČR				6 764		6 764
	MZe ČR				1 797		1 797
	MV ČR				22 301	1 040	23 341
	MPO ČR				121 596		121 596
	projekty operačních programů	0	0	0	38 399	30 391	68 790
	MPO ČR - OP PIK				21 583		21 583
	MŠMT - OP VVV				16 816	30 391	47 207
zahraniční		4 946	-2	4 944	19 036	128	19 164
	Erasmus+	2 457		2 457			0
	Program Interreg ³⁾	2 489	-2	2 487	5 571	128	5 699
	Horizon 2020				10 737		10 737
	Programy zahraniční ostatní				2 728		2 728
C e l k e m		4 946	-2	4 944	543 670	31 559	575 229

Komentář k tabulce VUT 5:

- Jedná se o projekty programů COST, EUREKA, Inter – ostatní, Velké infrastruktury, Národní program udržitelnosti, EUROSTARS a Projekty mobility vědeckých pracovníků
- Z toho 68 897 tis. Kč projekty programu Národní centra kompetence
- Záporná hodnota znamená přeúčtování kapitálových prostředků vykázaných v minulém roce

Výše výnosů je ovlivněna metodikou účtování o odpisech dle vyhlášky č. 504/2002 Sb., zejména účtováním částky odpovídající účetním odpisům a zůstatkové ceny vyřazeného a prodaného majetku pořízeného z dotace, do výnosů (346 mil. Kč). Do výnosů je dle této vyhlášky rovněž účtováno i o použití fondů (204,7 mil. Kč). V součtu tyto dvě účetní operace představují 44 % vlastních výnosů.

Významnou částí vlastních výnosů jsou i výnosy z kolejného a jiného ubytování (156,6 mil. Kč), z toho kolejně bylo ve výši 142 mil. Kč. Studenti hradí plnou výši ceny za ubytování na kolejích, přičemž mají při splnění podmínek nárok na ubytovací stipendium, a mohou se tak sami rozhodnout, zda stipendium použijí na úhradu kolejného v zařízeních VUT nebo jej použijí na úhradu jiného ubytování.

Podstatnou část vlastních výnosů představují poplatky spojené se studiem v celkové výši 29 mil. Kč, v tom 1,7 mil. Kč výnosy z poplatků za studium v cizím jazyce, 7,8 mil. Kč z poplatků za přijímací řízení a 19,5 mil. Kč z poplatků za nadstandardní dobu studia. Podrobněji viz tabulka 7.

Tabulka VUT 6 Výnosy VUT celkem a jejich vývoj 2015–2019

(v tis. Kč)						
č.ř.		2015	2016	2017	2018	2019
1	tržby za vlastní výrobky	0	4 952	829	1 767	1 733
2	tržby z prodeje služeb	509 830	516 323	536 881	559 364	577 236
3	z toho: Kolejné	130 946	135 239	134 960	137 411	141 789
4	jiné ubytování	14 236	14 191	18 912	16 799	14 827
5	za stravování	43 375	43 417	50 836	49 499	47 736
6	VUT mobil	---	1 421	6 446	14 167	15 544
7	za pronájem	36 401	36 877	40 038	40 474	40 184
8	celoživotní vzdělávání	22 654	24 810	24 028	22 713	17 675
9	tržby za prodané zboží	5 767	4 378	4 064	6 442	3 121
10	změna stavu zásob, výrobků a zvířat	-104 159	---	---	---	---
11	aktivace materiálu a vnitroslužeb	896	---	---	---	---
12	smluvní pokuty a úroky z prodlení	521	1 035	777	784	2 055
13	úroky z b.ú.	3 683	2 999	2 139	3 623	24 966
14	kurzové zisky	865	1 242	466	1 054	353
15	zúčtování použití fondů do výnosů	131 000	253 818	233 484	221 108	204 686
16	v tom: fond odměn	5 016	229	669	911	2 069
17	fond sociální	9 759	9 559	12 141	13 478	17 174
18	FÚUP, z toho:	10 208	15 667	18 231	24 353	16 482
19	FÚUP-použití darů	941	1 074	1 433	5 215	4 276
20	FÚUP účel.prostř.ze SR-od spolupříjemců	2 317	1 867	5 403	5 200	5 362
21	FÚUP-použití dotací ČR	6 950	12 726	11 395	13 938	6 844
22	rezervní	0	7 407	31 912	26 410	29 542
23	stipendijní fond	19 865	16 589	16 701	16 606	16 572
24	fond provozních prostředků	86 152	204 367	153 830	139 350	122 847
25	ostatní výnosy	639 444	662 999	586 501	477 250	417 065
26	z toho: poplatky za studium v cizím jazyce	3 788	3 728	2 371	3 076	1 747
27	poplatky za studium (převod do stip.f.)	17 071	17 908	19 188	15 981	19 587
28	poplatky za přijímací řízení	6 788	6 231	7 153	7 733	7 846
29	zúčtování výnosů z odpisů a ZC	564 271	591 453	507 716	410 838	345 981
30	tržby z prodeje majetku	2 600	188	171	56	636
31	přijaté účelové příspěvky,dary	4 180	5 463	10 168	9 027	12 331
32	jiné	-10 397	584	327	0	4
33	celkem vlastní výnosy	1 184 231	1 453 981	1 375 807	1 280 475	1 244 186
34	dotace celkem	2 935 362	2 647 508	2 783 650	3 264 616	3 468 911
35	Výnosy celkem	4 119 592	4 101 490	4 159 457	4 545 091	4 713 097
	meziroční nárůst		1,00	1,01	1,09	1,04
	poměr vlastní výnosy z výnosů celkem	0,29	0,35	0,33	0,28	0,26
36	Vlastní výnosy bez dot. odpisů a použití fondů	488 960	608 711	634 607	648 529	693 520
37	meziroční nárůst na ř. 36 (vlastní výnosy snižené o dot.odpisy a použití fondů)	-	1,24	1,04	1,02	1,07
38	index-vlastní výnosy v poměru k výnosům dle účetnictví celkem (ř. 33/ř. 35)	0,29	0,35	0,33	0,28	0,26
39	index-očištěné vlastní výnosy v poměru k výnosům dle účetnictví celkem (ř. 35/ř. 36)	0,12	0,15	0,15	0,14	0,15
40	výnosy z odpisů v % z výnosů celkem	0,14	0,14	0,12	0,09	0,07

3.1.3. Přehled vybraných výnosů

Tabulka 6 Přehled vybraných výnosů

(v tis. Kč)

č.ř.	Vybrané činnosti	Výnosy za rok		
		Hlavní činnost	Doplňková činnost	Celkem
A	Transfer znalostí	5 106	191 021	196 127
A.1	v tom	Příjmy z licenčních smluv	3 274	3 274
A.2		Příjmy ze smluvního výzkumu		182 175
A.3		Placené vzdělávací kurzy pro zaměstnance subjektů aplikační sféry	1 832	4 362
A.4		Konzultace a poradenství		4 484
B	Tržby za vlastní služby	88 353	306 910	395 263
C	Pronájem	141 788	40 185	181 973
C.1	v tom	budovy, stavby, haly		0
C.2		pozemky		2 196
C.3		prostory		36 386
C.4		ostatní	141 788	1 603
D	Tržby z prodeje majetku	636	0	636
D.1	v tom	budovy, stavby, haly		0
D.2		pozemky		0
D.3		ostatní	636	636
E	Dary	12 331		12 331
F	Dědictví			0

Komentář k tabulce 6:

- ř. A.4 – položka obsahuje výnosy ze znaleckých posudků ve výši 3 452 tis. Kč
- ř. C.4 – položka obsahuje výnosy KaM (kolejné) ve výši 141 788 tis. Kč.
- ř. E – VUT v Brně v roce 2019 přijalo neinvestiční v celkové výši 12 331 tis. Kč (z toho dary formou věcného plnění neinvestiční povahy v hodnotě 2 395 tis. Kč) a dary investiční v hodnotě 2 208 tis. Kč.
- Dary byly určeny na financování vzdělání, vědy a rozvoje VŠ. Nejvýznamnější finanční dary poskytly společnosti:
 - ČEPS 2 308 tis. Kč
 - Škoda auto a.s 1 430 tis. Kč
 - Ansys 967 tis. Kč
 - Rigakuk Corporation 784 tis. Kč
 - MUBEA-HZP s.r.o 600 tis. Kč
 - Sedlecký kaolin a.s 572 tis. Kč
 - Partec 500 tis. Kč
 - E.ON Česká republika, s.r.o. 400 tis. Kč

Transfer znalostí a výsledků výzkumu do praxe

Transfer znalostí a výsledků VUT do praxe spočívá v realizaci širokého spektra činností, které jsou zastřešovány specializovanou součástí rektorátu VUT – Odborem transferu technologií (OTT), fakultami či jinými pracovišti VUT nebo společně s OTT.

Posláním OTT je napomáhat komerčnímu uplatnění poznatků vznikajících na VUT, podporovat tím rozvoj školy a přispívat ke zvýšení inovačního potenciálu regionu a jeho hospodářskému rozvoji. Funguje jako prostředník mezi akademickou obcí a aplikační sférou, mezi vědcem a podnikem. Zajišťuje právní ochranu desítkám vynálezů zaměstnanců VUT a navazuje spolupráci s mnoha tuzemskými a mezinárodními podniky. Dále poskytuje informace v oblasti ochrany duševního vlastnictví a nabízí poradenství při využití technologií pro jednotlivé firmy a podniky.

Tabulka VUT 7 Statistika ochrany duševního vlastnictví

VUT v Brně	V ČR	V zahraničí	Počet CELKEM
Počet nových spin-off/start-up podniků			2
Patentové přihlášky podané	10	4	14
Udělené patenty	12	4	16
Zapsané užité vzory	37	0	37
Licenční smlouvy	29	38	67
<i>z toho nově uzavřené</i>	3	15	18

Komentář k tab. VUT 7:

Údaje jsou převzaty z výroční zprávy o činnosti VUT za rok 2019.

Udělené patenty = sl. "V zahraničí" se v případě Evropského patentu tento v tabulce vykazuje pouze jednou, bez ohledu na počet designovaných zemí.

Tabulka 7 Příjmy z poplatků a úhrad za další činnosti poskytované veřejnou vysokou školou

(sl. a a sl. b v tis. Kč)

č.ř.	Položka	Výnosy	Z toho stipendijní fond – tvorba	Počet studentů	Průměrná částka na 1 studenta
		a	b	c	d
1	Poplatky stanovené dle § 58 zákona 111/1998 Sb.	29 231	14 978	16 887	–
2	poplatky za úkony spojené s přijímacím řízením (§ 58 odst. 1)	7 846	–	15 557	0,504
3	poplatky za nadstandardní dobu studia (§58 odst. 3)	19 587	14 978	1 222	16,029
4	poplatky za studium v cizím jazyce (§58 odst. 4)	1 798	–	108	16,648
5	Úhrada za další činnosti poskytované vysokou školou	27 320	–	18 823	–
6	úplata za poskytování programů ČŽV (§ 60) mimo U3V	17 675	–	2 923	6,047
7	úplata za poskytování U3V	1 193	–	2 763	0,432
8	úplata za ostatní vzdělávací kurzy	4 146	–	754	5,499
9	úplata za karty ISIC	2 729	–	12 383	0,220
10	úplata za promoce	1 022	–	–	–
11	úplata za nostrifikace, profesorská a habilitační řízení	366	–	–	–
12	úplata za další administrativní úkony	44	–	–	–
13	úplata za postihy studentů	145	–	–	–
14	Celkem	56 551	14 978	35 710	–

Komentář k tab. 7:

- sl. a - ř. 2–4 – částka poplatku je do výnosů účtována v okamžiku předpisu pohledávky.
- sl. b – stipendijní fond je tvořen v okamžiku úhrady poplatku studentem. Fond je krytý finančními prostředky na bankovním účtu, tudíž může být hodnota odlišná od částky uvedené ve sloupci a.
- sl. c – na ř. 3–4 počet poplatků dle jednotlivých druhů.
- sl. d – jde o prostý aritmetický průměr (b/c).
- ř. 10–13 - počet poplatků/studentů nelze věrohodně stanovit, jedná se o přehled nesourodých čísel.

Na VUT bylo v roce 2019 podáno 15 985 přihlášek ke studiu. Poplatek za přijímací řízení pro akademický rok 2019/2020 byl Rozhodnutím rektora stanoven ve výši 600, resp. 650 Kč v závislosti na způsobu podání přihlášky. Zájemci o studium mohli uhradit za přihlášku i v cizí měně, konkrétně v EUR, poplatek pak činil 23 EUR. Poplatek za přijímací řízení pro akademický rok 2020/2021 byl Rozhodnutím rektora stanoven ve výši 600 Kč. Zájemci o studium mohli uhradit poplatek i v cizí měně, konkrétně 24 EUR za přihlášku, při platbě na území všech ostatních států kromě ČR.

VUT vyměřuje svým studentům v případě naplnění zákonných podmínek poplatky spojené se studiem (dle § 58 odst. 3 zákona o vysokých školách). V akademickém roce 2019/2020 se výše poplatků za prodlouženou dobu studia pohybovala mezi 12 300 Kč a 49 200 Kč za každých šest měsíců přesahujících standardní dobu studia v závislosti na délce nadstandardní doby. Pro akademický rok 2020/2021 se výše poplatků zvýšila na 13 200 Kč až 52 800 Kč za každých šest měsíců přesahujících standardní dobu studia v závislosti na délce nadstandardní doby.

3.2. Náklady

3.2.1. Přehled nákladových položek a jejich vývoj

Náklady v roce 2019 činily 4 608 mil. Kč a proti roku 2018 se zvýšily o 3,66 %.

Nejvyšší položku nákladů tvoří osobní náklady ve výši 2 565 mil. Kč (55,66 % celkových nákladů) z toho na mzdy a OON 1 940,4 mil. Kč a odvody na zdravotní a sociální pojištění 621,6 mil. Kč. Nárůst objemu osobních nákladů v položce mezd a souvisejících odvodů z mezd ovlivnilo zvýšení tarifu v roce 2019. Podrobněji viz tabulka 8 /VUT8.

V oblasti sociálních nákladů došlo také k navýšení příspěvku zaměstnavatele na stravování zaměstnanců. Zajištění stravování v roce 2019 tvoří náklady ve výši 23 mil. Kč.

Náklady za cestovní náhrady činily 92 mil. Kč, z toho za pracovní cesty do zahraničí 80,5 mil. Kč. Tyto náklady souvisejí zejména s mobilitou pedagogických pracovníků a s účastí na mezinárodních konferencích, které souvisejí s řešenými projekty výzkumu a vývoje.

Stipendia byla vyplacena celkem ve výši 297,5 mil. Kč. Rozbor vyplacených stipendií a zdrojů jejich financování je podrobněji uveden v tabulce 9.

V roce 2019 došlo z důvodu vysoutěžení nových podmínek s dodavateli k nárůstu nákladů na spotřebu energie na 130 mil. Kč.

Významnou nákladovou položkou jsou účetní odpisy dlouhodobého majetku včetně odpisů ze zůstatkové ceny vyřazeného majetku ve výši 501 mil. Kč. Je samostatně účtováno o odpisech majetku, který byl pořízen z dotace (346 mil. Kč), a který není zdrojem tvorby FRIM. Podíl odpisů majetku, který nebyl pořízen z dotace (155 mil. Kč) a je i nadále zdrojem tvorby FRIM, tvořil v roce 2019 jen 30,9 % z celkových odpisů.

Další významnou položkou, která ovlivňuje výši nákladů u vysokých škol, jsou převody zůstatků příspěvku MŠMT do Fondu provozních prostředků, dále převody účelových dotací nespotřebovaných do konce roku u víceletých projektů do Fondu účelově určených prostředků a převody poplatků za studium vyměřené dle § 58, odst. 3 a 4, zákona o vysokých školách do stipendijního fondu.

VUT v roce 2019 poskytlo dary v hodnotě 722 tis. Kč. Jednalo se o věcné a finanční ceny.

Tabulka VUT 8 Náklady VUT a jejich vývoj 2015–2019

		(v tis. Kč)				
č.ř.		2015	2016	2017	2018	2019
1	materiál	249 559	204 449	194 543	287 762	243 219
2	v tom: drobný majetek	113 159	82 536	59 341	119 493	70 178
3	laboratorní potřeby, chemikálie	13 670	10 041	11 418	14 758	14 820
4	knihy a časopisy	9 126	7 373	6 155	6 431	7 026
5	energie	136 724	135 682	127 893	123 114	130 451
6	prodané zboží, materiál	3 993	2 938	2 546	1 765	1 815
7	opravy a údržba	67 147	70 354	74 302	78 388	85 101
8	cestovné	80 996	66 980	72 704	85 962	92 040
9	z toho: tuzemské	10 322	10 024	10 486	10 442	11 501
10	zahraniční	64 683	51 818	56 788	75 396	80 539
11	zahraniční hosté	5 962	5 117	5 420	118	0
12	náklady na reprezentaci	5 839	6 639	7 302	6 336	8 864
13	služby	281 726	271 346	229 476	255 189	291 901
14	v tom: telefony	3 325	2 324	5 821	14 846	16 115
15	poštovní	2 933	2 732	2 632	2 172	1 952
16	nájemné	21 163	20 870	7 821	9 825	12 663
17	úklid a ostraha objektů	32 862	33 482	34 079	28 675	32 233
18	drobný nehmotný majetek-SW	3 826	3 265	2 290	4 255	5 931
19	krátkodobé licence	11 765	12 604	16 008	16 188	17 930
20	konferenční poplatky	17 028	14 833	15 559	16 292	21 203
21	externí výuka	16 349	11 250	10 009	10 564	10 703
22	překlady a tlumočení	3 337	3 162	3 278	4 904	4 356
23	inzerce	1 533	1 016	1 442	2 389	3 762
24	náklady na zveřejnění výsledků výzkumu	4 189	5 262	4 819	5 086	5 341
25	osobní náklady	1 919 335	1 907 189	2 070 598	2 342 420	2 565 055
26	z toho: mzdové náklady	1 458 550	1 448 048	1 572 865	1 772 962	1 943 453
27	z toho: mzdy	1 371 479	1 369 499	1 491 824	1 692 507	1 848 734
28	náhrady za nemoc	1 501	1 432	1 355	2 006	2 658
29	OON	84 163	76 081	79 035	78 038	91 675
30	ostatní	1 407	1 037	651	411	386
31	odvody	460 786	459 141	497 733	569 458	621 601
32	sociální náklady	26 617	39 945	43 642	55 935	70 434
33	v tom:					
34	stravování zaměstnanců	13 151	13 978	14 082	14 533	23 183
35	převod do sociálního fondu	---	13 695	14 918	25 372	27 712
36	životní pojištění, penzijní připojištění	9 759	9 559	12 141	13 478	17 174
37	změna stavu zásob vl. činnosti, aktivace	---	54 920	-2 981	1 708	-4 824
38	daň silniční, z nemovitosti, ostatní daně a poplatky	2 455	4 073	5 110	5 436	4 460
39	kurzové ztráty	4 713	3 078	8 264	2 976	7 366
40	jiné ostatní náklady	516 543	448 543	485 719	588 436	567 752
41	v tom: technické zhodnocení do 40 tis.	7 450	7 081	7 225	6 567	5 817
42	pojištění majetku	5 903	6 044	6 067	6 099	6 164
43	stipendia	278 687	269 842	262 306	294 784	297 478
44	bankovní poplatky	6 759	6 329	5 188	3 144	1 734
45	tvorba sociálního fondu	9 398	---	---	---	---
46	převod do stipendijního fondu	15 725	16 851	19 466	15 815	14 978
47	převod do FPP	165 734	112 349	161 084	242 968	217 374
48	převod do FÚUP	15 676	18 324	24 383	17 281	20 581
49	z toho: dary	1 074	1 453	5 215	5 065	4 743
50	do 5% účel.prostř.ze SR-od spolupříjemců	1 867	5 403	5 200	5 362	5 533
51	do 5% účel.prostř.ze SR	12 736	11 467	13 967	6 854	10 305
52	odpisy dlouhodobého majetku	745 171	769 374	678 827	567 245	500 864
53	z toho: odpisy a ZC u maj.pořiz.z dotace	564 271	591 453	507 716	410 838	345 981
54	odpisy ostatního majetku	180 824	177 777	171 111	156 404	154 375
55	zůst.cena vyřazeného ost.majetku	76 334	144	0	0	507
56	zůstatková cena prodaného majetku	442	38	0	0	0
57	daň z příjmu	0	2 204	11 860	10 609	17 485
58	jiné	10 899	15 158	47 802	32 314	26 296
59	celkem	4 052 160	4 002 910	4 057 607	4 445 595	4 608 279

ANALÝZA VÝNOSŮ A NÁKLADŮ

č.ř.		2015	2016	2017	2018	2019
	meziroční nárůst	-	0,99	1,01	1,10	1,04
	podíl dotačních odpisů (ř. 53/52)	0,76	0,77	0,75	0,72	0,69
	podíl nedotačních odpisů vč. ZC	0,24	0,23	0,25	0,28	0,31
60	Náklady bez dotačních odpisů a tvorby fondů (ř.59-53 - ř.45 až 48)	3 281 356	3 263 934	3 344 958	3 758 693	4 009 365
	podíl ř. 60/ř.59	0,81	0,82	0,82	0,85	0,87

3.2.2. Pracovníci a mzdové náklady

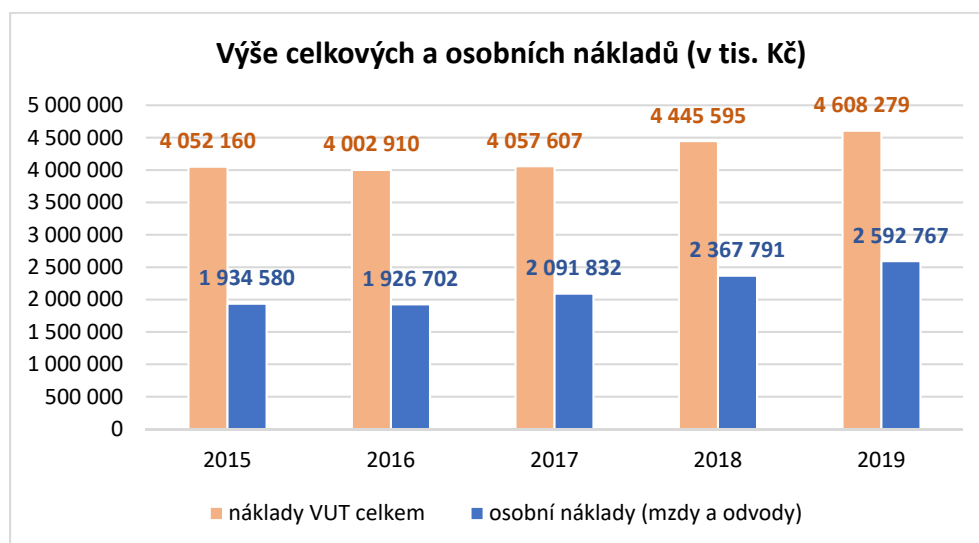
Průměrný přepočtený stav pracovníků v r. 2019 byl celkem 3 061, z toho 35,3 % akademických pracovníků, 9,9 % vědeckých pracovníků a 54,8 % ostatních.

Celkové mzdové náklady včetně OON a náhrad za nemoc činily 1 943,5 mil. Kč. Z toho mzdové náklady bez OON (včetně náhrad za nemoc) 1 851,4 mil. Kč, odměny za dohody konané mimo pracovní poměr (DPP a DPČ) 91,7 mil. Kč a ostatní osobní náklady (odstupné a náhrady za dočasnou pracovní neschopnost) 0,4 mil. Kč.

Mzdové náklady včetně odvodů v časovém srovnání jsou pak uvedeny podrobněji v následující tabulce VUT 9.

Tabulka VUT 9 Vývoj počtu pracovníků a mzdových nákladů

č.ř.		2015	2016	2017	2018	2019
		(v tis. Kč)				
1	Průměrný evid. počet pracovníků přepočtený za rok (celkem)	2 857	2 775	2 868	3 012	3 061
2	z toho: akademičtí	1 055	1 040	1 032	1 039	1 080
3	vědečtí pracovníci	275	268	310	324	302
4	Ostatní	1 527	1 467	1 526	1 649	1 679
5	Vyplacené mzdové prostředky bez OON celkem	1 371 479	1 369 499	1 493 179	1 694 511	1 851 392
6	z toho: akademickým prac.	647 479	647 340	681 507	757 948	842 101
7	vědeckým pracovníkům	164 687	158 914	192 302	213 233	220 390
8	Ostatním	559 313	563 245	619 370	723 330	788 900
9	prům.mzda (mzdy bez OON/12/průměrný evidenční počet) v Kč	40 000	41 126	43 393	46 882	50 406
10	nárůst prům.mzdy z ř.9 oproti předch.roku v %	1,04	1,03	1,06	1,08	1,08
11	mzdy vč.OON a náhrad za nemoc ze všech zdrojů	1 458 550	1 448 048	1 572 865	1 772 961	1 943 453
12	odvody vč. tvorby sociálního fondu+Kooperativy	476 030	478 654	518 967	594 830	649 314
13	osobní náklady (mzdy a odvody)	1 934 580	1 926 702	2 091 832	2 367 791	2 592 767
14	náklady VUT celkem	4 052 160	4 002 910	4 057 607	4 445 595	4 608 279
15	podíl osobních nákladů na celkových nákladech v % (ř. 13/ř. 14)	48%	48%	52%	53%	56%



Tabulka 8 Pracovníci a mzdové prostředky

Tabulka 8a Pracovníci a mzdové prostředky (v podrobném členění dle zdroje financování - mzdy vč. OON)

(v tis. Kč)

č.ř.	Ukazatel		Zdroj financování											
			Kapitola 333 - MŠMT				VaV z ostatních zdrojů (bez operačních progr.)				Operační programy EU			
			bez VaV		VaV		VaV z národních zdrojů		VaV ze zahraničí		v gesci MŠMT		ostatní poskytovatelé	
			Mzdy	OON	mzdy	OON	mzdy	OON	mzdy	OON	mzdy	OON	mzdy	OON
		1	2	3	4	5	6	7	8	9	10	11	12	
1	Vysoká škola	akademickí pracovníci	345 683	115	237 020	13	127 348	0	7 463	0	14 563	0	0	0
2		vědeckí pracovníci	6 077	6	38 089	0	93 872	0	24 795	0	33 468	0	0	0
3		ostatní	322 712	16 487	86 545	4 254	234 575	33 121	8 769	1 234	45 227	1 575	0	0
4	KaM		0	0	0	0	0	0	0	0	0	0	0	0
5	VZaLS		0	0	0	0	0	0	0	0	0	0	0	0
6	CELKEM		674 472	16 608	361 654	4 267	455 795	33 121	41 027	1 234	93 258	1 575	0	0

č.ř.	Ukazatel		Zdroj financování							
			Fondy		Doplňková činnost		Ostatní zdroje		CELKEM	
			mzdy	OON	mzdy	OON	Mzdy	OON	Mzdy	OON
			13	14	15	16	17	18	19	20
1	Vysoká škola	akademickí pracovníci	442	0	33 490	0	35 856	0	801 865	128
2		vědeckí pracovníci	0	0	15 862	0	5 353	0	217 516	6
3		ostatní	1 233	0	36 243	22 886	41 536	11 613	776 840	91 170
4	KaM		0	0	9 012	379	43 501	378	52 513	757
5	VZaLS		0	0	0	0	0	0	0	0
6	CELKEM		1 675	0	94 607	23 265	126 246	11 991	1 848 734	92 061

Tabulka 8b Pracovníci a mzdové prostředky (v podrobném členění dle akademických kategorií – bez OON)

(v tis. Kč)

č.ř.	Ukazatel		kapitola 333 – MŠMT			ostatní zdroje rozpočtu VŠ			CELKEM			
			Počet pracovníků	Mzdy	Průměrná měsíční mzda (Kč)	Počet pracovníků	Mzdy	Průměrná měsíční mzda (Kč)	Počet pracovníků	Mzdy	Průměrná měsíční mzda (Kč)	
			1	2	3=sl.2/12/sl.1*1000	4	5	6=sl.5/12 /sl.4*1000	7	8	9=sl.8/12 /sl.7*1000	
1	Vysoká škola	akademickí pracovníci	pedagogickí pracovníci V, V a I	4	5 393	112 354 Kč	26	21 738	69 673 Kč	30	27 131	75 364 Kč
2			profesoři	97	119 339	102 525 Kč	34	40 948	100 363 Kč	131	160 287	101 964 Kč
3			docenti	204	187 857	76 739 Kč	81	82 994	85 385 Kč	285	270 851	79 196 Kč
4			odborní asistenti	383	232 239	50 531 Kč	142	105 607	61 976 Kč	525	337 846	53 626 Kč
5			asistenti	91	35 778	32 764 Kč	13	7 467	47 865 Kč	104	43 245	34 651 Kč
6			lektoři	5	2 097	34 950 Kč	0	30	0 Kč	5	2 127	35 450 Kč
7			CELKEM	784	582 703	61 937 Kč	296	258 784	72 856 Kč	1 080	841 487	64 930 Kč
8		vědeckí pracovníci	46	44 166	80 011 Kč	259	176 159	56 679 Kč	305	220 325	60 198 Kč	
9		Ostatní	861	409 257	39 611 Kč	616	334 164	45 206 Kč	1 477	743 421	41 944 Kč	
10	KaM		0	0 Kč	199	43 501	18 216 Kč	199	43 501	18 216 Kč		
11	VZaLS		0	0 Kč	0	0	0 Kč	0	0	0 Kč		
12	CELKEM		1 691	1 036 126	51 061 Kč	1 370	812 608	49 429 Kč	3 061	1 848 734	50 330 Kč	

Komentář k tabulkám 8a, 8b:

Rozdíl mezi mzdovými prostředky uvedenými ve výkazu P1b-04 a vyplacenými mzdovými prostředky dle účetnictví (účet 521) činí 2 658 tis. Kč, což odpovídá náhradám mzdy za dobu dočasné pracovní neschopnosti placené zaměstnavatelem, která se ve výkazu P1b-04 dle pokynů k vyplnění nezahrnuje do mzdových prostředků pro účely tohoto výkazu.

3.2.3. Stipendia

VUT nabízí svým studentům v souladu se svým Stipendijním řádem 5 druhů mandatorních stipendií a variabilní množství stipendijních programů, které mohou podle svého uvážení fakulty vyhlášovat. Podmínky a postup pro přiznávání stipendií v uvedených stipendijních programech upravuje Stipendijní řád, vyplácení stipendií slouží především jako motivace a podpora vynikajících studentů univerzity.

Celkem bylo studentům v bakalářských, magisterských navazujících a doktorských studijních programech na VUT vyplaceno v roce 2019 formou stipendií 297,4 mil. Kč (viz tabulka 9).

V prospěchových stipendijních programech bylo vyplaceno 10,4 mil. Kč, v rámci podpory tvůrčí a výzkumné činnosti studentů bylo vyplaceno 71,5 mil. Kč.

Studenti VUT, kteří mají trvalé bydliště mimo statutární město Brno a studují v prezenční formě studia, měli i v roce 2019 možnost požádat o stipendium na podporu ubytování. Podmínky pro přiznání stipendia na podporu ubytování jsou stanovené ve Stipendijním řádu VUT, ověřují se na základě údajů v celostátní matrice studentů a vychází z pravidel stanovených MŠMT ČR, která jsou používána při rozdělování dotace veřejným vysokým školám na tento druh stipendií. Stipendium na podporu ubytování vyplácí VUT ve třech obdobích (leden–duben, květen–srpen, září–prosinec). Studenti o stipendium žádají prostřednictvím elektronického informačního systému VUT. Výši stipendia stanovuje svým rozhodnutím rektor. Celkem bylo rozděleno 63 mil. Kč mezi 13 591 studentů.

Jako i v předchozích letech byl v roce 2019 na VUT realizován stipendijní program k přiznávání stipendií v případě tíživé sociální situace studenta za podmínek stanovených § 91, odst. 3, zákona o vysokých školách. V roce 2019 bylo vyplaceno 1,2 mil. Kč 71 oprávněným žadatelům. Počet studentů se mění v každém měsíci v závislosti na aktuálním splnění podmínek pro přiznání tohoto stipendia. Výše sociálního stipendia je poskytována dle Zákona ve výši ¼ minimální mzdy. Studenti o toto stipendium žádají písemně na studijním oddělení své mateřské fakulty, nezbytnou součástí žádosti je však i písemné potvrzení příslušného Úřadu práce.

Komentář k tab. 9:

1. sloupec „vlastní“ obsahuje stipendia poskytnutá z Fondu provozních prostředků a neveřejných zdrojů VUT (zisk z hlavní hospodářské a doplňkové činnosti, dary apod.)
2. v ř. 4, ve sloupci, a i d jsou uvedena i stipendia vyplacená ze zdrojů získaných v rámci dotačních projektů, ve kterých je VUT spolupříjemcem – konkrétně projekty MPO (1 600 tis. Kč), NPU (844 tis. Kč) a TA ČR (424 tis. Kč, Ministerstvo zemědělství 40 tis.). V případě dotačních prostředků, ve kterých je VUT hlavním příjemcem tvoří největší podíl stipendia vyplacena v rámci specifického výzkumu financovaného z kapitoly MŠMT.

Tabulka 9 Stipendia

(v tis. Kč)

č.ř.	Druh stipendia	Zdroje					Celkem vyplaceno		
		Příspěvek / dotace MŠMT	Stipendijní fond VŠ	Ostatní			CELKEM	Studenti	Ostatní
				ostatní resorty	zahraniční	vlastní			
a	b	c			d=a+b+c	e	f		
1	STIPENDIA přiznána a vyplacena	245 006	16 572	3 169	26 799	5 931	297 477	297 477	0
2	za vynikající studijní výsledky dle § 91 odst. 2 písm. a)	0	10 436				10 436	10 436	
3	za vynikající vědecké, výzkumné, vývojové, umělecké nebo další tvůrčí výsledky přispívající k prohloubení znalostí dle § 91 odst. 2 písm. b)	19 094	6 136			4 172	29 402	29 402	
4	na výzkumnou, vývojovou a inovační činnost podle zvláštního právního předpisu, § 91 odst. 2 písm. c)	37 513		3 169	126	1 287	42 095	42 095	
5	v případě těživé sociální situace studenta dle § 91 odst. 2 písm. d)	60					60	60	
6	v případě těživé sociální situace studenta dle § 91 odst. 3)	1 239					1 239	1 239	
7	v případech zvláštního zřetele hodných dle § 91 odst. 2 písm. e)	62 814				266	63 080	63 080	
8	z toho ubytovací stipendium	62 814				266	63 080	63 080	
9	na podporu studia v zahraničí dle § 91 odst. 4 písm. a)	13 588	0	0	26 673	181	40 442	40 442	
10	z toho SOCRATES	5 325			26 673		31 998	31 998	
11	CEEPUS	26					26	26	
12	Rozvojové programy MŠMT – mobilita studentů	7 312					7 312	7 312	
13	Příspěvek na mobility a cestovné	925				181	1 106	1 106	
14	na podporu studia v ČR dle § 91 odst. 4 písm. b)	4 315					4 315	4 315	
15	z toho AKTION	0					0	0	
16	CEEPUS	154					154	154	
17	Studenti cizinci – krátkodobý a dlouhodobý pobyt	4 161					4 161	4 161	
18	studentům doktorských studijních programů dle § 91 odst. 4 písm. c)	106 383				25	106 408	106 408	
19	jiná stipendia						0	0	

3.2.4. Financování dlouhodobého majetku – investiční prostředky

Celkové kapitálové výdaje VUT za rok 2019 činily 334,8 mil. Kč. Z veřejných zdrojů bylo použito 121,7 mil. Kč.

Podrobnější údaje o kapitálových výdajích na akce financované v rámci projektů z veřejných zdrojů jsou uvedeny v tabulkách 5a až 5d. Následující tabulka uvádí přehled kapitálových výdajů VUT dle jednotlivých zdrojů v letech 2015 – 2019. Hodnoty jsou uvedeny bez finančních prostředků obdržených na investiční vybavení od hl. příjemců mimo VUT. V roce 2019 činí částka kapitálových výdajů z těchto zdrojů 31 557 tis. Kč.

Tabulka VUT 10 Kapitálové výdaje 2015–2019

údaje jsou uvedeny bez spolupříjemců		(v tis. Kč)				
č.ř.		2015	2016	2017	2018	2019
1	Kapitálové výdaje celkem	696 580	253 072	193 493	556 066	303 237
2	z dotace + příspěvku MŠMT *)	331 052	5 798	29 017	10 837	26 983
3	z toho Program 233 330	238 666	2 005	0	0	0
4	ostatní státní rozpočet a ÚSC	138	809	4 434	1 023	6 019
5	ze zahraničí + FMN	4 950	118	132	113	187
6	z dotací EU se spoluf.ČR (strukturální fondy)	119 376	584	18 446	334 785	88 532
7	vlastní zdroje (FRIM, dary)	241 064	245 763	141 464	209 308	181 516

*) do r. 2017 včetně převodů do fondů

3.3. Analýza výnosů a nákladů KaM

Tabulka 10 Neinvestiční náklady a výnosy – koleje a menzy (KaM)

Tabulka 10a Neinvestiční náklady a výnosy – oblast stravování (v tis. Kč)

(v tis. Kč)

č.ř.	Menzy a ostatní stravovací zařízení na zákl. smluvního vztahu	Náklady celkem		Výnosy								Výsledek hospodaření	
		v hlavní činnosti	v doplňkové činnosti	v hlavní činnosti					v doplňkové činnosti			v hlavní činnosti	v doplňkové činnosti
				od studentů	od zaměstnanců	ostatní	z dotace MŠMT	celkem	od cizích strávníků	ostatní	celkem		
		a	b	c	d	e	f	g	h	i	j	k	l=h-b
1	stravovací provozy VUT v Brně	54 018	16 953	37 059	3 114	93	13 751	54 017	18 213		18 213	-1	1 260
2	podíl ředitelství	9 377	422			581		581		139	139	-8 796	-283
3	Celkem	63 395	17 375	37 059	3 114	674	13 751	54 598	18 213	139	18 352	-8 797	977

Tabulka 10b Neinvestiční náklady a výnosy – oblast ubytování (v tis. Kč)

(v tis. Kč)

č.ř.	Koleje a ostatní ubytovací zařízení provozované VVŠ	Náklady celkem		Výnosy								Výsledek hospodaření	
		v hlavní činnosti	v doplňkové činnosti	v hlavní činnosti					v doplňkové činnosti			v hlavní činnosti	v doplňkové činnosti
				od studentů	od zaměstnanců	ostatní	z dotace MŠMT	celkem	od cizích ubytovaných	ostatní	celkem		
		a	b	c	d	e	f	g	h	i	j	k	l=h-b
1	ubytovací provozy VUT v Brně	98 360	16 456	144 136		1 579		145 715	18 689	6 325	25 014	47 355	8 558
2	podíl ředitelství	17 075	409			1 569		1 569		192	192	-15 506	-217
3	Celkem	115 435	16 865	144 136	0	3 148	0	147 284	18 689	6 517	25 206	31 849	8 341

Komentář k tabulce 10a – Přehled stravovacích provozů kolejí a menz VUT

Kolejní 2, Brno, areál Pod Palackého vrchem:	- Menza Kolejní, - Pizzerie Mozzarella - Caffè Bar Piccollo
Purkyňova 93, Brno, areál Purkyňových kolejí:	- Menza Purkyňova - Rychlé občerstvení Purkyňova
Technická 2, Brno, areál FSI:	- Restaurace „Q“
Purkyňova 118, Brno, areál FCH:	- Jídelna FCH - Bufet FCH
Božetěchova 1, Brno, areál FIT:	- Menza Starý pivovar
Technická 10, Brno, areál FEKT:	- Zaměstnanecká jídelna FEKT - Bufet FEKT
Rybkova 1, Brno, areál FAST:	- Restaurace Rybkova - Cukrárna Rybkova - Menza Rybkova

Komentář k tabulce 10b – Přehled ubytovacích zařízení kolejí a menz VUT

Koleje Pod Palackého vrchem, Kolejní 2	– kapacita 2 808 lůžek (údaj je včetně Hotelu)
Koleje Purkyňovy, Purkyňova 93	– kapacita 2 279 lůžek
Koleje Listovy, Kounicova 46/4	– kapacita 1 021 lůžek
koleje Mánesovy, Mánesova 12	– kapacita 266 lůžek
Penzion Starý pivovar, Božetěchova 1	– kapacita 32 lůžek
Rezidence Erasmus	- 5 vybavených bytů 1+kk a 2+kk

Náklady a výnosy ředitelství jsou vykazovány na samostatném řádku jak k ubytování, tak ke stravování.
Částka je stanovena dle poměru k celkové hodnotě.

4. Vývoj a konečný stav fondů

Významným ukazatelem hospodaření je stav fondů, které jsou tvořeny v souladu se zákonem č. 111/1998 Sb., o vysokých školách. Celkový objem prostředků na jednotlivých fondech VUT k 31. 12. 2019 činí 1 711,7 mil. Kč. Vývoj fondů v letech 2015–2019 je uveden v tabulce VUT 11.

Tabulka 11 Fondy a návrh na přiděly do fondů v následujícím roce

(v tis. Kč)

č.ř.	Název údaje	počáteční stav k 1. 1.	tvorba		čerpání (+)	zůstatek k 31.12. e=a+b-d	Návrh na příděl ze zisku do fondů v násled. roce
			celkem (+)	z toho příděl ze zisku za předchozí r. c			
		a	b	c	d	e=a+b-d	
1	Fondy celkem	1 546 539	573 154	99 496	408 002	1 711 691	
2	v tom: Fond rezervní	84 586	39 048	39 048	29 542	94 092	57 330
3	Fond reprodukce investičního majetku	612 864	229 850	58 940	203 316	639 398	45 459
4	Stipendijní fond	48 296	14 978	–	16 572	46 702	-
5	Fond odměn	2 667	2 508	1 508	2 069	3 106	2 029
6	Fond účelově určených prostředků	17 281	20 323	–	16 482	21 122	-
6a	z toho: <i>na jednotlivé projekty VaV či výzkumné záměry</i>	4 044	6 582	–	4 044	6 582	-
6b	<i>jiné podpory z veřejných prostředků</i>	8 162	9 308	–	8 162	9 308	-
7	Fond sociální	30 593	27 713	–	17 174	41 132	-
8	Fond provozních prostředků	750 252	238 734	0	122 847	866 139	-

Hospodářský výsledek za rok 2018 ve výši 99,5 mil. Kč byl v účetním období 2019 vypořádan do fondu rezervního v částce 39 mil. Kč, do fondu reprodukce investičního majetku ve výši 59 mil. Kč a do fondu odměn ve výši 1,5 mil. Kč.

Tabulka 11a Rezervní fond

		(tis. Kč)
Stav k 1.1.		84 586
Tvorba	ze zisku za předchozí rok	39 048
	z fondu reprodukce inv. majetku	0
	z fondu odměn	0
	z fondu provozních prostředků	0
	Celkem	39 048
Čerpání	krytí ztrát minulých účetních období	0
	do fondu reprodukce inv. majetku	0
	do fondu odměn	0
	do fondu provozních prostředků	0
	ostatní užití	29 542
	<i>mzdy, odvody, SF, zák.poj.</i>	6 123
	<i>pokuty a penále</i>	16 435
	<i>Vratky dle §14f ZRP</i>	3 000
	<i>Daň z příjmů</i>	2 174
	<i>jiné</i>	1 810
	Celkem	29 542
Stav k 31.12.		94 092

Tabulka 11b Fond reprodukce investičního majetku

		(v tis. Kč)
Stav k 1.1.		612 864
Tvorba	z odpisů	154 374
	ze zisku za předchozí rok	58 940
	příjmy z prodeje nehm. a hmot.dlouhod.majetku	0
	ze zůstatku příspěvku	15 991
	zůstat.cena nehm. a hmot.dlouhod. majetku	545
	ostatní příjmy celkem	0
	Převod z fondů celkem	0
	<i>v tom: z fondu odměn</i>	0
	<i>z fondu provozních prostředků</i>	0
	<i>z rezervního fondu</i>	0
	Celkem	229 850
Čerpání	Investiční celkem	180 956
	<i>v tom: stavby</i>	94 464
	<i>stroje a zařízení</i>	42 786
	<i>nákupy nemovitostí</i>	0
	<i>předfinancování projektů</i>	37 782
	<i>ostatní inv. užití (zejm. nehmotný majetek)</i>	5 924
	Neinvestiční celkem	0
	Převod do fondů celkem	22 360
	<i>v tom: do fondu odměn</i>	1 000
	<i>do fondu provozních prostředků</i>	21 360
	<i>do rezervního fondu</i>	0
Celkem	203 316	
Stav k 31.12.		639 398

Tabulka 11c Stipendijní fond

(v tis. Kč)

Stav k 1.1.		48 296
Tvorba	poplatky za studium dle § 58 zákona 111/1998 Sb.	14 978
	daňově uznatelné výdaje podle zák. 586/1992 Sb. o daních z příjmů	0
	ostatní příjmy	0
	Celkem	14 978
Čerpání	Celkem	16 572
Stav k 31.12.		46 702

Tabulka 11d Fond odměn

(v tis. Kč)

Stav k 1.1.		2 667
Tvorba	ze zisku za předchozí rok	1 508
	z rezervního fondu	0
	z fondu reprodukce inv. majetku	1 000
	z fondu provozních prostředků	0
	ostatní příjmy	0
	Celkem	2 508
Čerpání	mzdové náklady	2 069
	do rezervního fondu	0
	do fondu reprodukce inv. majetku	0
	do fondu provozních prostředků	0
	ostatní užití	0
	Celkem	2 069
Stav k 31.12.		3 106

Tabulka 11e Fond účelově určených prostředků

(v tis. Kč)

	Položka	Neinvestice	Investice	Celkem
Stav k 1.1.	účelově určené dary § 18 odst. 9 a) zák. č. 111/1998 Sb.	5 075	0	5 075
	účelově určené peněžní prostředky ze zahraničí § 18 odst. 9 b) zák. č. 111/1998 Sb.	0	0	0
	účelově určené prostředky na VaV kapitoly 333-MŠMT, § 18 odst.9 c) zák. č. 111/1998 Sb.	4 044	0	4 044
	účelově určené prostředky z jiné podpory z veř. prostředků, § 18 odst.9 c) zák. č. 111/1998 Sb.	8 162	0	8 162
	Celkem	17 281	0	17 281
Tvorba	účelově určené dary § 18 odst. 9 a) zák. č. 111/1998 Sb.	4 433	0	4 433
	účelově určené peněžní prostředky ze zahraničí § 18 odst. 9 b) zák. č. 111/1998 Sb.	0	0	0
	účelově určené prostředky na VaV kapitoly 333-MŠMT, § 18 odst.9 c) zák. č. 111/1998 Sb.	6 530	52	6 582
	účelově určené prostředky z jiné podpory z veř. prostředků, § 18 odst.9 c) zák. č. 111/1998 Sb.	9 308	0	9 308
	Celkem	20 271	52	20 323
Čerpání	účelově určené dary § 18 odst. 9 a) zák. č. 111/1998 Sb.	4 276	0	4 276
	účelově určené peněžní prostředky ze zahraničí § 18 odst. 9 b) zák. č. 111/1998 Sb.	0	0	0
	účelově určené prostředky na VaV kapitoly 333-MŠMT, § 18 odst.9 c) zák. č. 111/1998 Sb.	4 044	0	4 044
	účelově určené prostředky z jiné podpory z veř. prostředků, § 18 odst.9 c) zák. č. 111/1998 Sb.	8 162	0	8 162
	Celkem	16 482	0	16 482
Stav k 31.12.	účelově určené dary § 18 odst. 9 a) zák. č. 111/1998 Sb.	5 232	0	5 232
	účelově určené peněžní prostředky ze zahraničí § 18 odst. 9 b) zák. č. 111/1998 Sb.	0	0	0
	účelově určené prostředky na VaV kapitoly 333-MŠMT, § 18 odst.9 c) zák. č. 111/1998 Sb.	6 530	52	6 582
	účelově určené prostředky z jiné podpory z veř. prostředků, § 18 odst.9 c) zák. č. 111/1998 Sb.	9 308	0	9 308
	Celkem	21 070	52	21 122

Komentář k tab. 11e:

V části „tvorba“ jsou zohledněny i vratky z FÚUP vytvořeného v předchozím účetním období.

V souladu s § 18 zákona č. 111/1998 Sb., o vysokých školách, v platném znění, tvořilo VUT fond účelově určených prostředků ze zůstatku účelově určených peněžních prostředků ČR, které nemohly být použity v rozpočtovém roce, ve kterém byly poskytnuty, ve výši 15 890 tis. Kč, z toho 10 357 tis. Kč z dotací, u kterých je VUT příjemcem (z dotací poskytnutých MŠMT ve výši 6 582 tis. Kč).

Použití fondu vytvořeného z dotací ČR v předchozím období bylo ve výši 16 482 tis. Kč.

Tabulka 11f Fond sociální

(v tis. Kč)

Stav k 1.1.		30 593
Tvorba	Příděl podle § 18 odst. 12 zák. č. 111/1998 Sb.	27 713
Čerpání	Příspěvek na penzijní připojištění	14 180
	Příspěvek na životní pojištění	2 994
	Celkem	17 174
Stav k 31.12.		41 132

Tvorba sociálního fondu je dle Pravidel pro sestavování rozpočtu a hospodaření pro rok 2019 ve výši 1,5 % z objemu nákladů VUT zúčtovaných na mzdy bez odměn z dohod o provedení práce a dohod o pracovní činnosti, bez náhrad za dočasnou pracovní neschopnost a bez odstupného.

Prostředky fondu jsou využívány na příspěvek zaměstnavatele na penzijní připojištění a životní pojištění zaměstnanců.

Tabulka 11g Fond provozních prostředků

(v tis. Kč)

Stav k 1.1.		750 252
Tvorba	ze zůstatku příspěvku	217 374
	ze zisku za předchozí rok	0
	z fondu reprodukce inv. majetku	21 360
	z fondu odměn	0
	z rezervního fondu	0
	ostatní příjmy	0
	Celkem	238 734
Čerpání	na provozní náklady dle vnitřního předpisu VŠ	122 847
	do fondu reprodukce inv. majetku	0
	do fondu odměn	0
	do rezervního fondu	0
	ostatní užití	0
	Celkem	122 847
Stav k 31.12.		866 139

Tvorba Fondu provozních prostředků odpovídá výši nepoužitých přidělených veřejných prostředků formou neinvestičního příspěvku MŠMT za rok 2019 v celkové výši 217 374 tis. Kč. Kromě zůstatku z ukazatele A+K ve výši 205 232 tis. Kč, bylo převedeno 1 684 tis. Kč z ukazatele C – doktorská stipendia, 2 416 tis. Kč z ukazatele D – mezinárodní spolupráce, 2 539 tis. Kč z ukazatele F – Fond vzdělávací politiky, 2 294 tis. Kč z ukazatele I – Institucionální plány, 278 tis. Kč z ukazatele S – sociální stipendia a 2 931 tis. Kč z ukazatele U – ubytovací stipendia.

Výše tvorby FPP souvisí s několika skutečnostmi. Po celý rok 2019 byly jednotlivé součásti VUT vedeny k efektivnímu a hospodárnému zacházení s veřejnými prostředky a k výrazné úspoře došlo i v souvislosti s realizací veřejných zakázek, díky nimž se podařilo vysoutěžit nižší ceny řady služeb a komodit.

Obecně je třeba konstatovat, že tvorba fondů je důsledkem uplatňování principů péče řádného hospodáře nejen z hlediska zabránění bezúčelného utrácení veřejných prostředků v aktuálním období, ale také do budoucna, jako:

- výraz odůvodněných obav VVŠ z destabilizace financování VVŠ v důsledku legislativních změn (např. novely Zákoníku práce a zrušení karenční doby, EET, novely zákona o DPH apod.)
- očekávané finanční nároky účasti VVŠ v nových Operačních programech
- zatím nepredikovatelného dopadu měnících se metodik financování VVŠ
 - o Metodika 17+ a související náklady se sebeevaluacemi a nastavení vnitřních monitorovacích mechanismů včetně úprav informačních systémů
 - o Institucionální akreditace a akreditace studijních programů a náklady na údržbu nově vytvořených organizačních těles pro zajištění vnitřního akreditačního procesu a institucionálních akreditací
 - o Systémy hodnocení, resp. zavádění systémů hodnocení
- krytí neočekávaných výdajů souvisejících se vznikem nových povinností VVŠ vůči státu – např. naposledy v souvislosti s účinností zákona 25/2017 Sb. o sběru vybraných údajů pro účely monitorování a řízení veřejných financí nemalé investice VVŠ nutné k úpravám jejich informačních systémů

V neposlední řadě rostoucí administrativní zátěž podmíněná legislativou vede k vytváření nových struktur a jejich personálního zajištění (zákon o střety zájmů č–159/2006 Sb., GDPR, posilování kontrolních a auditních mechanismů s adekvátním personálním zajištěním apod.)

Tabulka VUT 11 Vývoj zůstatků fondů

(v tis. Kč)

Fond		2014 - stav k 31.12.	2015	2016	2017	2018	2019
Rezervní fond	tvorba			6 779	60 628	30 032	39 048
	čerpání			7 407	33 060	26 410	29 542
	zůstatek	54 024	54 024	53 396	80 964	84 586	94 092
Fond reprodukce investičního majetku	tvorba		298 058	195 010	275 484	259 744	229 850
	čerpání		241 064	245 764	198 329	217 968	203 316
	zůstatek	487 693	544 687	493 933	571 088	612 864	639 398
Stipendijní fond	tvorba		15 725	16 851	19 466	15 815	14 978
	čerpání		19 866	16 589	16 701	16 606	16 572
	zůstatek	50 201	46 060	46 322	49 087	48 296	46 702
Fond odměn	tvorba				163	1 640	2 508
	čerpání		5 016	229	669	911	2 069
	zůstatek	7 689	2 673	2 444	1 938	2 667	3 106
Fond účelově určených prostředků *)	tvorba		15 820	18 339	24 304	17 252	20 323
	čerpání		27 853	15 892	18 255	24 367	16 482
	zůstatek	27 933	15 900	18 347	24 396	17 281	21 122
Fond sociální	tvorba		9 398	13 695	14 918	25 372	27 713
	čerpání		9 758	9 559	12 141	13 478	17 174
	zůstatek	12 146	11 786	15 922	18 699	30 593	41 132
Fond provozních prostředků	tvorba		206 357	155 952	182 268	251 004	238 734
	čerpání		86 152	204 367	157 585	139 350	122 847
	zůstatek	542 125	662 330	613 915	638 598	750 252	866 139
fondy celkem	tvorba		545 358	406 626	577 231	600 859	573 154
	čerpání		389 709	499 807	436 740	439 089	408 002
	zůstatek	1 181 811	1 337 460	1 244 279	1 384 770	1 546 539	1 711 691

*) tvorba	NEI		15 595	18 315	24 290	17 252	20 271
	INV		225	24	14	0	52
čerpání	NEI		10 209	15 667	18 231	24 353	16 482
	INV		17 644	225	24	14	0
zůstatek		27 933	15 900	18 347	24 396	17 281	21 122

5. Stav a pohyb majetku a závazků

5.1. Přehled o majetku a jeho vývoj

VUT eviduje majetek (včetně výdajů na pořizovaný majetek, který nebyl zatím uveden do užívání) v celkovém objemu 16 447 mil. Kč v pořizovacích cenách (meziroční nárůst 1,04 %), z toho 252 mil. Kč dlouhodobého nehmotného majetku, 16 190 mil. Kč dlouhodobého hmotného majetku a 5 mil. Kč dlouhodobého finančního majetku.

Celková hodnota dlouhodobého nehmotného majetku vzrostla oproti roku 2018 o 3,1 %. Nárůst zaznamenal software a ocenitelná práva – udělené patenty. K nejvýznamnějším položkám nedokončeného dlouhodobého nehmotného majetku patří probíhající patentová řízení v celkové hodnotě 3 859 tis. Kč.

Celková hodnota dlouhodobého hmotného majetku vzrostla oproti roku 2018 o 0,92 %. Největší nárůst zaznamenaly v roce 2019 stavby a hmotné movité věci a jejich soubory. V roce 2019 neprobíhaly žádné významné stavební akce, pouze byly prováděny drobnější rekonstrukce a úpravy stávajících objektů v celkové hodnotě 47 547 tis. Kč. Byly pořízeny nové přístroje, zařízení a vybavení, především z prostředků OP VVV. Největší nárůst hmotných movitých věcí byl na Středoevropském technologickém institutu v hodnotě 73 560 tis. Kč, Fakultě strojního inženýrství v hodnotě 22 750 tis. Kč a Fakultě elektrotechniky a komunikačních technologií v hodnotě 22 058 tis. Kč.

VUT vyřadilo hmotné movité věci a jejich soubory v hodnotě 73 724 tis. Kč. Jednalo se především o IT techniku, AVT techniku a přístroje fyzicky a morálně opotřebované.

Nedokončený dlouhodobý hmotný majetek tvoří především nedokončené stavby v hodnotě 16 389 tis. Kč, nedokončené hmotné movité věci a jejich soubory v hodnotě 4 691 tis. Kč a nedokončené pozemky v hodnotě 5 795 tis. Kč.

Co se týká dlouhodobého finančního majetku, VUT má v 5 společnostech majetkovou účast a v 7 společnostech nemajetkovou účast.

Přehled právnických osob s majetkovou účastí VUT:

- FlowMon Networks a.s., IČ: 27730450, VUT vlastní akcie v hodnotě 80 000 Kč.
- Netcope Technologies, a.s., IČ 04428340, VUT vlastní akcie v nominální hodnotě 80 000 Kč, které získalo bezúplatně v důsledku rozdělení.
- Technologický park Brno, a.s. IČ: 48532215, VUT vlastní jednu prioritní akcii na jméno v hodnotě 1 000,- Kč.
- VTP Brno a.s., IČ: 63483122, VUT vlastní 4 797 akcií (o jmenovité hodnotě 1 000 Kč / akcie). Účetní hodnota těchto akcií představuje částku 4 928 tis. Kč.
- MORAVIAN BUSINESS SCHOOL, a.s., IČ: 28496426, VUT vlastní 5 ks akcií o jmenovité hodnotě 20 000Kč za akcii.

Přehled právnických osob, v nichž má VUT nemajetkovou účast:

- CESNET, zájmové sdružení právnických osob, IČ: 63839172
- Jihomoravské centrum pro mezinárodní mobilitu, zájmové sdružení právnických osob, IČ: 75064707
- EUNIS-CZ, zájmové sdružení právnických osob, IČ: 67363369.
- Jihomoravské inovační centrum, zájmové sdružení právnických osob, IČ: 71180478
- Interoperabilita železniční infrastruktury, zájmové sdružení právnických osob, IČ: 75126010
- Technologická platforma "Energetická bezpečnost ČR", zájmové sdružení právnických osob; IČ: 72556668
- Společenství vlastníků jednotek Klatovská 606/3, 606/3a, Brno – REZIDENCE ERASMUS, IČ: 29356059

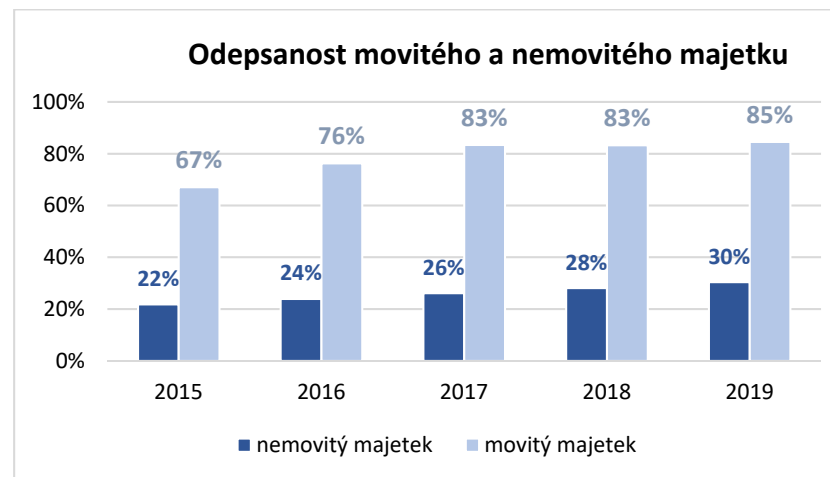
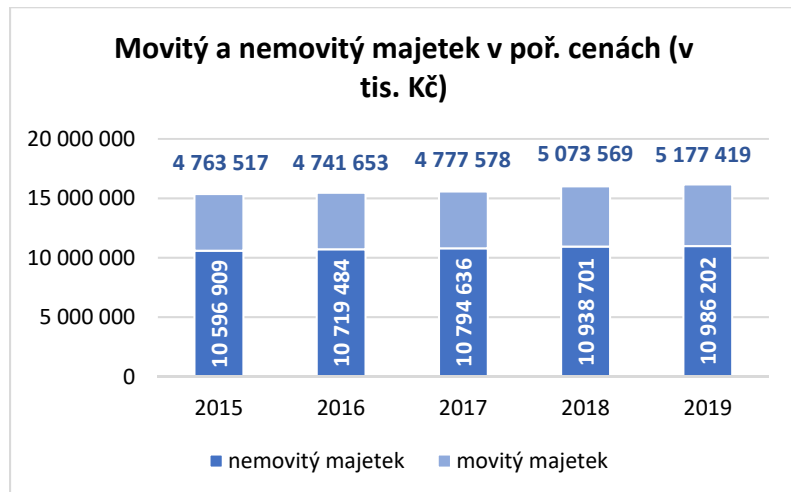
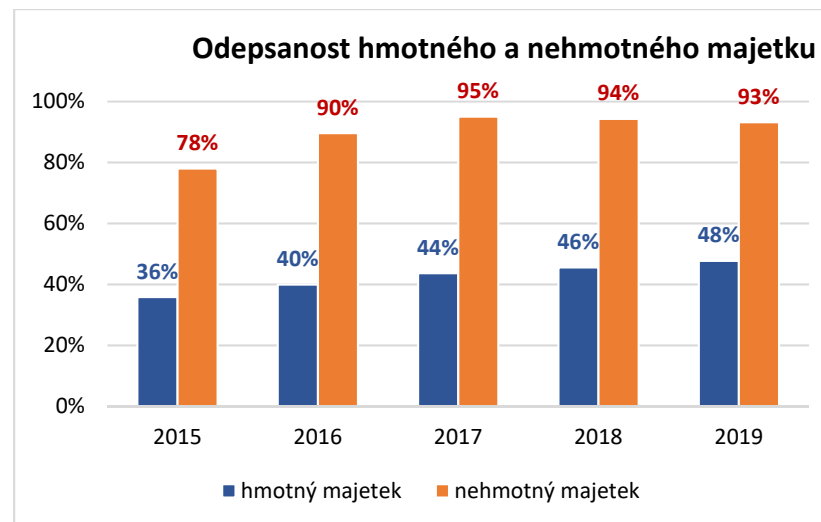
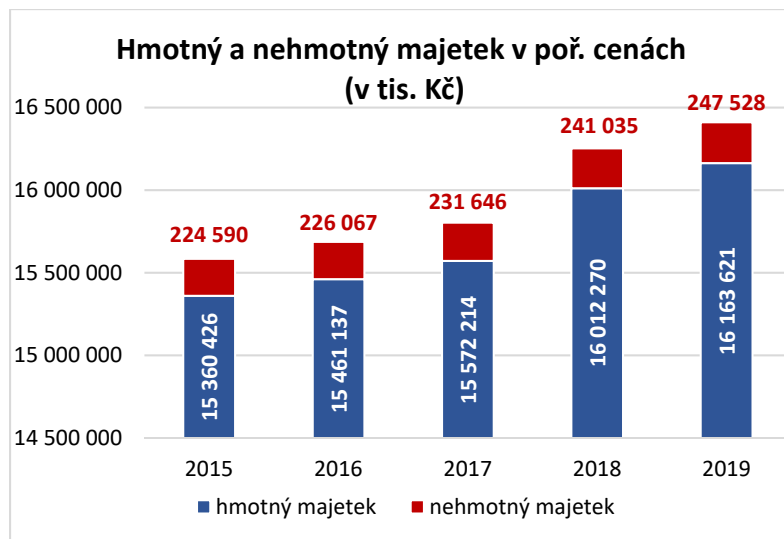
(v tis. Kč)

		2015	2016	2017	2018	2019
Software	pořiz.cena	187 610	189 359	193 645	201 353	207 709
	oprávky	145 026	168 013	183 001	189 423	192 385
	č.ú. 013 zůst.cena	42 584	21 346	10 644	11 930	15 324
Ocenitelná práva	pořiz.cena	0	0	1 695	3 564	4 376
	oprávky	0	0	958	1 748	2 789
	č.ú. 014 zůst.cena	0	0	737	1 816	1 587
Drob.dlouh.nehm.majetek	pořiz.cena	6 326	6 054	5 652	5 464	4 789
	oprávky	6 326	6 054	5 652	5 464	4 789
	č.ú. 018 zůst.cena	0	0	0	0	0
Nehmotné výsl. výzkumu a vývoje	pořiz.cena	30 654	30 654	30 654	30 654	30 654
	oprávky	23 845	28 540	30 513	30 654	30 654
	č.ú. 012 zůst.cena	6 809	2 114	141	0	0
Ost. nehm. dl. majetek	pořiz.cena	0	0	0	0	0
	oprávky	0	0	0	0	0
	č.ú. 019 zůst.cena	0	0	0	0	0
Nehmotný majetek (ř.3 až 9 Rozvahy)	pořiz.cena	224 590	226 067	231 646	241 035	247 528
	oprávky	175 196	202 607	220 125	227 289	230 617
	zůst.cena	49 394	23 460	11 521	13 746	16 911
Budovy, haly, stavby	pořiz.cena	9 937 407	10 072 363	10 147 514	10 291 579	10 339 126
	oprávky	2 311 636	2 564 090	2 819 554	3 075 051	3 335 693
	č.ú. 021 zůst.cena	7 625 771	7 508 273	7 327 960	7 216 528	7 003 433
Sam.mov.věci a soub.mov.věcí	pořiz.cena	4 587 598	4 573 388	4 614 144	4 916 898	5 027 210
	oprávky	3 033 032	3 461 870	3 833 337	4 081 386	4 240 107
	č.ú. 022 zůst.cena	1 554 566	1 111 518	780 807	835 512	787 103
Drobný dlouhodobý hmotný majetek	pořiz.cena	152 946	144 507	139 967	133 309	127 302
	oprávky	152 946	144 507	139 967	133 309	127 302
	č.ú. 028 zůst.cena	0	0	0	0	0
Pozemky	pořiz.cena	659 502	647 122	647 122	647 122	647 076
	oprávky	0	0	0	0	0
	č.ú. 031 zůst.cena	659 502	647 122	647 122	647 122	647 076
Ost. hmotný majetek	pořiz.cena	10 058	10 526	10 210	10 034	9 578
	oprávky	9 102	8 910	8 892	9 009	8 888
	č.ú. 029 zůst.cena	956	1 616	1 318	1 025	690
Umělecká díla	pořiz.cena	12 916	13 233	13 257	13 328	13 329
	oprávky	0	0	0	0	0
	č.ú. 032 zůst.cena	12 916	13 233	13 257	13 328	13 329
Hmotný majetek (ř.11 až 20 Rozvahy)	pořiz.cena	15 360 426	15 461 137	15 572 214	16 012 270	16 163 621
	oprávky	5 506 716	6 179 375	6 801 750	7 298 755	7 711 990
	zůst.cena	9 853 711	9 281 762	8 770 464	8 713 515	8 451 631
Finanční majetek (ř.22 až 27 Rozvahy)	pořiz.cena	5 109	5 109	5 109	5 109	5 109
	oprávky	0	0	0	0	0
	zůst.cena	5 109	5 109	5 109	5 109	5 109
Dlouhodobý majetek celkem	pořiz.cena	15 590 125	15 692 313	15 808 969	16 258 414	16 416 258
	oprávky	5 681 912	6 381 982	7 021 875	7 526 044	7 942 607
	zůst.cena	9 908 213	9 310 331	8 787 094	8 732 370	8 473 651
nedokončený nehmotný majetek	pořiz.cena	1 229	2 964	5 919	3 235	4 305
	oprávky	0	0	0	0	0
	zůst.cena	1 229	2 964	5 919	3 235	4 305
nedokončený hmotný majetek	pořiz.cena	31 022	45 688	16 971	15 784	26 875
	oprávky	0	0	0	0	0
	zůst.cena	31 022	45 688	16 971	15 784	26 875
Nedokončený majetek celkem	pořiz.cena	32 251	48 652	22 890	19 019	31 180
	oprávky	0	0	0	0	0
	zůst.cena	32 251	48 652	22 890	19 019	31 180
DLOUHODOBÝ MAJETEK CELKEM	pořiz.cena	15 622 376	15 740 965	15 831 859	16 277 433	16 447 438
	oprávky	5 681 912	6 381 982	7 021 875	7 526 044	7 942 607
	zůst.cena	9 940 464	9 358 983	8 809 984	8 751 389	8 504 831

Tabulka VUT 13 Vývoj nemovitého a movitého majetku v evidenci v pořizovacích cenách

(v tis. Kč)

		2015	2016	2017	2018	2019
Budovy, haly, stavby	pořiz.cena	9 937 407	10 072 363	10 147 514	10 291 579	10 339 126
	oprávky	2 311 636	2 564 090	2 819 554	3 075 051	3 335 693
	zůst.cena	7 625 771	7 508 273	7 327 960	7 216 528	7 003 433
č.ú. 021						
Pozemky	pořiz.cena	659 502	647 122	647 122	647 122	647 076
	oprávky	0	0	0	0	0
	zůst.cena	659 502	647 122	647 122	647 122	647 076
č.ú. 031						
Nemovitý majetek	pořiz.cena	10 596 909	10 719 484	10 794 636	10 938 701	10 986 202
	oprávky	2 311 636	2 564 090	2 819 554	3 075 051	3 335 693
	zůst.cena	8 285 273	8 155 395	7 975 081	7 863 650	7 650 509
Umělecká díla	pořiz.cena	12 916	13 233	13 257	13 328	13 329
	oprávky	0	0	0	0	0
	zůst.cena	12 916	13 233	13 257	13 328	13 329
č.ú. 032						
Sam.mov.věci a soub.mov.věcí	pořiz.cena	4 587 598	4 573 388	4 614 144	4 916 898	5 027 210
	oprávky	3 033 032	3 461 870	3 833 337	4 081 386	4 240 107
	zůst.cena	1 554 566	1 111 518	780 807	835 512	787 103
č.ú. 022						
Ost. hmotný majetek	pořiz.cena	10 058	10 526	10 210	10 034	9 578
	oprávky	9 102	8 910	8 892	9 009	8 888
	zůst.cena	956	1 616	1 318	1 025	690
č.ú. 029						
Drobný dlouhodobý hmotný majetek	pořiz.cena	152 946	144 507	139 967	133 309	127 302
	oprávky	152 946	144 507	139 967	133 309	127 302
	zůst.cena	0	0	0	0	0
č.ú. 028						
Movitý majetek	pořiz.cena	4 763 517	4 741 653	4 777 578	5 073 569	5 177 419
	oprávky	3 195 080	3 615 286	3 982 196	4 223 704	4 376 297
	zůst.cena	1 568 437	1 126 367	795 382	849 865	801 122
Hmotný majetek celkem	pořiz.cena	15 360 426	15 461 137	15 572 214	16 012 270	16 163 621
	oprávky	5 506 716	6 179 375	6 801 750	7 298 755	7 711 990
	zůst.cena	9 853 711	9 281 762	8 770 463	8 713 515	8 451 631



5.2. Přehled o pohledávkách a závazcích

Celková hodnota pohledávek VUT k 31. 12. 2019 činí 157 mil. Kč, výše závazků VUT k 31. 12. 2019 činí 544 mil. Kč, z toho cca 26 % dlouhodobých.

Tabulka VUT 14 Pohledávky, závazky, úvěry

(v tis. Kč)				
	č.ú.	Stav k 31.12.2018	Stav k 31.12.2019	Rozdíl
		1	2	sl.2-1
Pohledávky celkem		134 316	157 174	22 858
z toho:				
odběratelé	311	74 391	78 639	4 248
poskytnuté provozní zálohy*	314	2 680	3 913	1 233
ostatní pohledávky	315	770	1 386	616
pohledávky za zaměstnanci	335	5 395	220	-5 175
daň z příjmů	341	0	0	0
daňové pohledávky	343,345	0	854	854
pohledávky za SR, ÚSC	346	0	0	0
dohadné účty aktivní	388	43 505	60 434	16 929
opravná položka k pohledávkám	391	-3 063	-3 343	-280
jiné pohledávky	378	10 638	15 071	4 433
Závazky celkem		573 144	544 052	-29 092
Dlouhodobé závazky		185 950	141 322	-44 628
dlouhodobé bankovní úvěry	951	185 950	141 322	-44 628
ostatní dlouhodobé závazky	959	0	0	0
Krátkodobé závazky		387 194	402 730	15 536
dodavatelé	321	50 735	55 990	5 255
přijaté zálohy	324	16 904	17 534	630
závazky vůči zaměstnancům	331,333	142 086	150 986	8 900
závazky k inst.soc. zabezpeč.a veř.zdrav.poj	336	78 361	83 884	5 523
daň z příjmů	341	4 076	6 479	2 403
daňové závazky	342,343,345	41 724	35 171	-6 553
závazky ze vztahu ke SR a ÚSC	346,347,348	1 153	2 849	1 696
závazky z upsaných nesplac.cenných papírů a podílů	367	0	0	0
závazky k účastníkům sdružení	368	0	0	0
jiné závazky	379	39 517	39 374	-143
krátkodobé bankovní úvěry	231	0	0	0
dohadné účty pasivní	z 389	6 762	2 892	-3 870
ostatní závazky	325	5 876	7 571	1 695

Komentář k tab. VUT 14:

Účet 314 – Poskytnuté provozní zálohy – je uveden součet hodnot z ř. 0050 a 0055 Rozvahy

5.3. Inventarizace majetku

V souladu s příslušným ustanovením zákona č. 563/1991 Sb., o účetnictví, ve znění pozdějších předpisů a v souladu s vyhláškou č. 504/2002 Sb., kterou se provádí některá ustanovení zákona č. 563/1991 Sb., o účetnictví, ve znění pozdějších předpisů, pro účetní jednotky, u kterých hlavním předmětem činnosti není podnikání, pokud účtují v soustavě podvojného účetnictví a českými účetními standardy pro účetní jednotky, které účtují podle vyhlášky 504/2002 Sb. ve znění pozdějších předpisů a v souladu s vnitřními normami VUT proběhla na všech součástech fyzická inventarizace majetku, zásob a dokladová inventarizace.

Fyzickou inventarizací majetku bylo zjištěno manko ve výši 79 tis. Kč, přebytek zjištěn nebyl. Jednotlivé výstupy z fyzických inventur majetku včetně příslušných závěrů jsou uvedeny v Inventarizačním zápise ústřední inventarizační komise VUT za rok 2019.

6. Závěr

Výroční zpráva o hospodaření dává komplexní obraz hospodaření Vysokého učení technického v Brně za rok 2019. Shrnutí výsledků hospodaření VUT je předmětem úvodu této výroční zprávy a podává komplexní obraz dosažených výkonů univerzity, z pohledu výnosů i nákladů.

Politika financování se řídí prioritami stanovenými Strategickým záměrem VUT na období 2016–2020 a jeho Plány realizace Strategického záměru na konkrétní kalendářní rok. Hospodaření VUT se řídí vnitřní normou nazývanou Pravidla hospodaření určujících zásady a pravidla pro efektivní hospodaření. Vnitřní mechanismus sestavování rozpočtu VUT se řídí Pravidly pro sestavení rozpočtu, které odráží Pravidla MŠMT pro přidělování příspěvku a dotací VVŠ a rovněž do rozdělování normativních zdrojů na jednotlivé součásti VUT promítají nové metodiky. Současně byl posílen důraz na sledování a zlepšování výkonových a kvalitativních parametrů, na jejichž základě byly normativní zdroje financování přidělovány. Byla věnována pozornost vytvoření motivačních podmínek pro dosahování kvalitních výstupů VaV.

V roce 2019 pokračovala aplikace nového modelu financování veřejných vysokých škol (dále jen VVŠ), jehož cílem bylo, vedle stabilizace finančního zajištění vysokoškolského vzdělávání, lépe zohlednit společenskou poptávku po určitých oblastech vzdělávání a nastavit kritéria rozdělování na základě hodnocení kvality a výkonu jednotlivých vysokých škol. Vysoké školy jsou rozděleny do 4 segmentů, přičemž VUT bylo spolu s Karlovou univerzitou, Masarykovou univerzitou, Univerzitou Palackého a Českým vysokým učení technickým zařazeno do segmentu 4. Každý segment má určitý podíl na rozpočtu kapitoly MŠMT určeného pro vysoké školy a v rámci něj jsou dle daných indikátorů na jednotlivé VVŠ rozdělovány finanční prostředky Příspěvku na vzdělávací a tvůrčí činnost z MŠMT. Vedle vzdělávání je druhým pilířem činnosti a hospodaření VVŠ výzkum a vývoj (dále VaV). Pro rok 2019 byl model financování VVŠ ve smyslu rozdělování finančních prostředků upraven i ve vazbě na postupné zavádění principů nové Metodiky 17+ pro rozdělování prostředků na výzkum a vývoj (dále jen VaV) na základě hodnocení kvality a výkonu VaV, zejména Dotace na dlouhodobý koncepční rozvoj výzkumné organizace (dále jen DKRVO), neboli Institucionální podpory (dále jen IP). Pro rok 2019 byla v rozpočtu poprvé zohledněna kritéria dosahovaného výkonu a kvality VaV dle Metodiky 17+ jak v přidělování Příspěvku na vzdělávací činnost v ukazateli K (v parametru VaV), tak v rozdělování IP. Ta byla ze strany MŠMT přidělována ve dvou složkách, stabilizační a motivační, a jejich výše se odvíjela od podílu VUT na dosahované kvalitě a kvantitě hodnocených výsledků. V souvislosti s rozdělováním Motivační složky IP (DKRVO) byla vytvořena vnitřní metodika.

Zástupci VUT se aktivně zapojili do jednání pracovních komisí pro vytvoření metodik uplatňování odpočtu DPH na VVŠ v souvislosti se změnou zákona o DPH v dubnu 2019 a dále pro identifikaci hospodářských a nehopodářských činností výzkumných organizací. Zvláště ve věci DPH zůstává situace metodicky nevyjasněná a pokračuje až do vydání metodiky v uplatňování odpočtu DPH v souladu s pokyny vydanými ze strany Ministerstva financí ČR a premiéra ČR.

V oblasti reprodukce majetku získalo VUT alokaci na Program reprodukce majetku 133 220 určenou na rekonstrukce areálu FSI na Technické 2, na rekonstrukci areálu FaVU a v budoucnu také FA na Údolní 53 s 15 % spolufinancováním a dále pro Koleje a Menzy v areálu Pod Palackého vrchem (dále jen PPV) se 40 % spolufinancováním.

Rok 2019 byl pro VUT rokem jubilejním, kdy bylo řadou akcí oslaveno 120. výročí založení školy – např. festival Pojďme slavit spolu, uspořádání Zlatých promocií, den otevřených dveří na řadě fakult a v neposlední řadě udělení čtyř čestných doktorátů.

Rok 2019 byl také rokem zahájení koncepční přípravy dlouhodobé Strategie VUT do roku 2030, s hlavními milníky v letech 2022, 2025 a 2030. Tato strategie bude dále rozpracována ve Strategickém záměru VUT na období 2021+.

V oblasti vzdělávání lze za největší úspěch označit získání institucionální akreditace pro 8 oblastí vzdělávání. Tato akreditace byla udělena na dobu 10 let. V rámci této akreditace schvaluje studijní programy Rada pro vnitřní hodnocení VUT a uděluje fakultě nebo fakultám oprávnění uskutečňovat studijní programy. Byla rovněž implementována doporučení z peer review hodnocení kvality provedeného v roce 2018 Evropskou univerzitní asociací EUA.

Mimo to Fakulta výtvarných umění absolvovala nezávislou externí evaluaci na uměleckých fakultách neuměleckých vysokých škol se zaměřením na implementaci vytvořených hodnotících nástrojů, přičemž výsledná data, získaná od uchazečů, studentů a absolventů, slouží jako základ pro další zkvalitňování vzdělávacího procesu na zapojených fakultách.

Úspěšně na VUT pokračovaly výzkumné projekty ERC – získané v r. 2018. Z domácích dotačních titulů pokračovala implementace projektů v rámci programu Národních center kompetence financovaných prostřednictvím Technologické agentury ČR, kdy se VUT stalo příjemcem nebo partnerem v 9, z celkového počtu 13 podpořených, projektech. V roce 2019 byla rovněž podána přihláška a VUT bylo registrováno a zahájilo proces k získání ceny HR Award.

Vnitřní kontrolní systém VUT

Kontroly v rámci vnitřního kontrolního systému VUT jsou zajišťovány nejen dvěma samostatnými odbory rektorátu – Odborem kontroly a Odborem interního auditu, ale také samostatnými řídicími kontrolami jednotlivých vedoucích odborů rektorátu, a to dle zaměření jejich metodické činnosti.

Zaměření odboru kontroly je směřováno zejména k samotnému provádění kontrol na všech úrovních a ve všech oblastech činností na VUT a správě celého vnitřního kontrolního systému, zatímco povinnosti Útvaru interního auditu směřují k nezávislému ověřování celistvosti, provázanosti, účinnosti a hospodárnosti nastaveného systému s cílem minimalizace rizik.

Kontrolním odborem bylo v r. 2019 provedeno celkem 5 plánovaných kontrol (jedna dokončena z předcházejícího roku). Tyto kontroly byly zaměřeny na ověření plnění legislativy České republiky, interní legislativy VUT a dále na ověření plnění podmínek pro poskytnutí dotací z MŠMT na Centralizované rozvojové projekty. Zprávy z těchto kontrol byl předány rektorovi VUT. Odbor interního auditu provedl 12 interních auditů. Realizované interní audity byly z větší části zaměřeny na ověření plnění podmínek udržitelnosti projektů financovaných z OP VaVpl. V roce 2019 byly také provedeny dva celouniverzitní audity zaměřené na projekty TAČR (ověření plnění podmínek stanových poskytovatelem) a na plnění podmínek uvedených ve Studijním a zkušebním řádu VUT. Dále byly v rámci interního auditu ověřeny činnosti Institutu celoživotního vzdělávání.

Externí kontrolní činnost hospodaření VUT

Externími (projektovými) kontrolami byly prověřovány podmínky poskytování dotací u konkrétních projektů. V r. 2019 bylo zahájeno celkem 27 projektových kontrol – po 1 kontrole GAČR, MF, MPO, SMB, NKÚ, 2x MZe, 4x TA ČR, 6x MŠMT a 10x MV, 24 z těchto zahájených kontrol bylo i ukončeno. Celkem 21 zahájených i ukončených externích kontrol bylo bez zjištění. U 3 kontrol byla identifikována zjištění s finančním dopadem v celkové výši 331 tis. Kč pro VUT a 335 tis. Kč pro vedlejšího účastníka (kde VUT vystupovalo jako hlavní žadatel). U kontrol s identifikovanými zjištěními a finančním dopadem se jednalo o kontroly provedené GAČR, TAČR a MPO. Ve všech těchto případech byla využita možnost vrácení části dotace bez následného šetření FÚ. Dále byly v roce 2019 ukončeny i 2 kontroly MV zahájené v r. 2018, obě bez finančního dopadu.

Vedle těchto kontrol proběhly na VUT i 4 tzv. neprojektové kontroly. Jednalo se o 2 kontroly HZS JMK (hasičský záchranný sbor), jedna kontrola SVS (státní veterinární správy) a jedna kontrola KHS JMK (krajská hygienická stanice). Jedna z kontrol HZS JMK konstatovala pochybení (bez finančního postihu), požadovaná náprava byla v předstihu splněna.

Externí audit

Na VUT provádí audit roční účetní závěrky a hospodaření externí auditorská firma Audit Brno spol. s r.o. Výrok auditora je uveden v Příloze 1 této výroční zprávy.

Vyhodnocení opatření 2019

1. V průběhu roku 2019 implementovat funkce tzv. Personálního centra a nadstavbových funkcí personálního řízení.

Byl v plném rozsahu splněn plán implementace rozšíření a optimalizace funkcí Personálního centra v rámci realizace projektu MOST. Zejména byly realizovány plánované vzdělávací intervence, byla zorganizována letní škola zaměřená na hodnocení kvality a výkonu akademických pracovníků a zahájeny práce na přípravě systému informační podpory hodnocení. Byl rekonstruován web a informační portál pro nové i stávající zaměstnance. V personální oblasti dále byla rovněž podána žádost a VUT bylo zaregistrováno Evropskou komisí jako uchazeč o získání ceny HR Award. Byla také zahájena příprava a vedena jednání o zásadní rekonstrukci vnitřního mzdového předpisu s posílením motivačních nástrojů odměňování ve vazbě na hodnocení kvality a výsledků, zejména ve VaV. Byla provedena revize zaměstnaneckých benefitů s cílem navrhnout jejich rozšíření jako součást motivačního systému, zejména s cílem posílení stabilizačních faktorů, a to včetně úpravy podmínek pro poskytování penzijního a životního pojištění.

2. Metodicky podporovat optimalizaci systému projektového řízení a informační podpory projektů: optimalizace oběhu dokladů projektů, průvodek k projektům a analytické nadstavby apod.

Pokračovala zejména iniciativa ve věci elektronizace oběhu dokladů a implementaci systému elektronické finanční kontroly v souladu se zákonem č. 320/2001 Sb. Byly dokončeny dílčí analytické práce a prototypování systému. Dále byl rozvinut a implementován systém pro zajištění elektronického oběhu a podepisování průvodek k projektům.

Návrh opatření na rok 2020

1. V průběhu roku 2020 zajistit implementaci Metodiky 17+ podle předepsaného scénáře MŠMT a promítnout systém hodnocení kvality a výkonu výsledků VaV do rozpočtovacího mechanismu VUT s cílem posílit motivační prvky pro dosahování hodnocených výsledků
2. Zajistit promítnutí vývoje počtu studií na jednotlivých fakultách a VŠ ústavech do mechanismu rozdělování Příspěvků na vzdělávací a tvůrčí činnost.
3. Získat do konce roku 2020 ocenění HR Award na základě uznání kvality procesů řízení lidských zdrojů ve VaV a zajistit adekvátně její ekonomickou udržitelnost.
4. Pokračovat v elektronizaci oběhu dokladů a elektronizaci schvalovacích mechanismů v souladu se zákonem č. 320/2001 Sb. o finanční kontrole.

ZPRÁVA NEZÁVISLÉHO AUDITORA

o ověření účetní závěrky

vysoké školy Vysoké učení technické v Brně

VÝROK AUDITORA

Provedli jsme audit přiložené účetní závěrky vysoké školy Vysoké učení technické v Brně, sestavené v souladu s českými účetními předpisy, která se skládá z rozvahy k 31. 12. 2019, výkazu zisku a ztráty za rok končící 31. 12. 2019 a přílohy této účetní závěrky, která obsahuje popis použitých podstatných účetních metod a další vysvětlující informace.

Podle našeho názoru účetní závěrka ve všech významných (materiálních) ohledech podává věrný a poctivý obraz aktiv a pasiv k 31. 12. 2019 a nákladů, výnosů a výsledku hospodaření za rok končící 31. 12. 2019, v souladu s českými účetními předpisy.

ZÁKLAD PRO VÝROK

Audit jsme provedli v souladu se zákonem č. 93/2009 Sb., o auditorech a standardy Komory auditorů České republiky pro audit, kterými jsou mezinárodní standardy pro audit (ISA) případně doplněné a upravené souvisejícími aplikačními doložkami. Naše odpovědnost stanovená těmito předpisy je podrobněji popsána v oddílu Odpovědnost auditora za audit účetní závěrky. V souladu se zákonem o auditorech a Etickým kodexem přijatým Komorou auditorů České republiky jsme na účetní jednotce nezávislí a splnili jsme i další etické povinnosti vyplývající z uvedených předpisů. Domníváme se, že důkazní informace, které jsme shromáždili, poskytují dostatečný a vhodný základ pro vyjádření našeho výroku.

OSTATNÍ INFORMACE UVEDENÉ VE VÝROČNÍ ZPRÁVĚ

Ostatními informacemi jsou v souladu s § 2 písm. b) zákona o auditorech informace uvedené ve výroční zprávě mimo účetní závěrku a naši zprávu auditora. Za ostatní informace odpovídá statutární orgán vysoké školy.

Náš výrok k účetní závěrce se k ostatním informacím nevztahuje. Přesto je však součástí našich povinností souvisejících s auditem účetní závěrky seznámení se s ostatními informacemi a posouzení, zda ostatní informace nejsou ve významném (materiálním) nesouladu s účetní závěrkou či s našimi znalostmi o účetní jednotce získanými během provádění auditu nebo zda se jinak tyto informace nejeví jako významně (materiálně) nesprávné. Také posuzujeme, zda ostatní informace byly ve všech významných (materiálních) ohledech vypracovány v souladu s příslušnými právními předpisy. Tímto posouzením se rozumí, zda ostatní informace splňují požadavky právních předpisů na formální náležitosti a postup vypracování ostatních informací v kontextu významnosti (materiality), tj. zda případné nedodržení uvedených požadavků by bylo způsobilé ovlivnit úsudek činěný na základě ostatních informací.

Na základě provedených postupů, do míry, již dokážeme posoudit, uvádíme, že

- ostatní informace, které popisují skutečnosti, jež jsou též předmětem zobrazení v účetní závěrce, jsou ve všech významných (materiálních) ohledech v souladu s účetní závěrkou a
- ostatní informace byly vypracovány v souladu s právními předpisy.

Dále jsme povinni uvést, zda na základě poznatků a povědomí o vysoké škole, k nimž jsme dospěli při provádění auditu, ostatní informace neobsahují významné (materiální) věcné nesprávnosti. V rámci uvedených postupů jsme v obdržенých ostatních informacích žádné významné (materiální) věcné nesprávnosti nezjistili.

ODPOVĚDNOST STATUTÁRNÍHO ORGÁNU ÚČETNÍ JEDNOTKY

Statutární orgán vysoké školy Vysoké učení technické v Brně, je odpovědný za sestavení účetní závěrky, která podává věrný a poctivý obraz v souladu s českými účetními předpisy, a za takový vnitřní kontrolní systém, který považuje za nezbytný pro sestavení účetní závěrky tak, aby neobsahovala významné nesprávnosti způsobené podvodem nebo chybou.

ODPOVĚDNOST AUDITORA

Naším cílem je získat přiměřenou jistotu, že účetní závěrka jako celek neobsahuje významnou (materiální) nesprávnost způsobenou podvodem nebo chybou a vydat zprávu auditora obsahující náš výrok. Přiměřená míra jistoty je velká míra jistoty, nicméně není zárukou, že audit provedený v souladu s výše uvedenými předpisy ve všech případech v účetní závěrce odhalí případnou existující významnou (materiální) nesprávnost. Nesprávnosti se považují za významné (materiální), pokud lze reálně předpokládat, že by jednotlivě nebo v souhrnu mohly ovlivnit ekonomická rozhodnutí, která uživatelé účetní závěrky na jejím základě přijmou.

Při provádění auditu v souladu s výše uvedenými předpisy je naší povinností uplatňovat během celého auditu odborný úsudek a zachovávat profesní skepticismus. Dále je naší povinností:

- Identifikovat a vyhodnotit rizika významné (materiální) nesprávnosti účetní závěrky způsobené podvodem nebo chybou, navrhnout a provést auditorské postupy reagující na tato rizika a získat dostatečné a vhodné důkazní informace, abychom na jejich základě mohli vyjádřit výrok.
- Seznámit se s vnitřním kontrolním systémem vysoké školy relevantním pro audit v takovém rozsahu, abychom mohli navrhnout auditorské postupy vhodné s ohledem na dané okolnosti, nikoliv abychom mohli vyjádřit názor na účinnost jejího vnitřního kontrolního systému.
- Posoudit vhodnost použitých účetních pravidel, přiměřenost provedených účetních odhadů a informace, které v této souvislosti vedení vysoké školy uvedlo v příloze účetní závěrky.

- Vyhodnotit celkovou prezentaci, členění a obsah účetní závěrky, včetně přílohy, a dále to, zda účetní závěrka zobrazuje podkladové transakce a události způsobem, který vede k věrnému zobrazení.

Vzhledem k tomu, že nebyly zjištěny žádné významné nedostatky, a to ani ve vnitřním kontrolním systému účetní jednotky, nebylo nutné informovat v průběhu auditu statutární orgán vysoké školy.

V Brně, dne 30. 04. 2020

Auditorská společnost:

AUDIT Brno spol. s r.o.,
Příkop 838/6, Brno 602 00
Oprávnění č. 373

Odpovědný auditor:

Ing. Vladimír Bobek
Oprávnění č. 1863

Příloha 2) Seznam zkratek

CESA	Centrum sportovních aktivit
CVIS	Centrum výpočetních a informačních služeb
ČKR	Česká konference rektorů
EU	Evropská unie
FA	Fakulta architektury
FAST	Fakulta stavební
FAVU	Fakulta výtvarných umění
FEKT	Fakulta elektrotechniky a komunikačních technologií
FCH	Fakulta chemická
FIT	Fakulta informačních technologií
FMN	Finanční mechanismy EHP/Norska
FP	Fakulta podnikatelská
FPP	Fond provozních prostředků (§18 novely zákona o vysokých školách)
FRIM	Fond reprodukce investičního majetku vysokých škol
FSI	Fakulta strojního inženýrství
GA ČR	Grantová agentura České republiky
HS	hospodářské středisko
HV	hospodářský výsledek
ICV	Institut celoživotního vzdělávání
INV	kapitálové (investiční) prostředky
JmK	Jihomoravský kraj
KaM	Koleje a menzy
KZ	konečný zůstatek
MK ČR	Ministerstvo kultury České republiky
MŠMT ČR	Ministerstvo školství, mládeže a tělovýchovy České republiky
MV ČR	Ministerstvo vnitra České republiky
MZdr ČR	Ministerstvo zdravotnictví České republiky
Mze ČR	Ministerstvo zemědělství České republiky
NEI	neinvestiční prostředky
NPU	Národní program udržitelnosti
OON	ostatní osobní náklady (dohody o provedení práce a dohody o pracovní činnosti)
OP	operační program
OP VVV	Operační program věda, výzkum, vzdělávání

SEZNAM ZKRATEK

OP VaVpl	Operační program Výzkum a vývoj pro inovace
SR	státní rozpočet
STI	Středoevropský technologický institut
TA ČR	Technologická agentura České republiky
ÚK	Ústřední knihovna
ÚSC	územně-samosprávní celky
ÚSI	Ústav soudního inženýrství
VaV	výzkum a vývoj
VUTIUM	Nakladatelství VUTIUM
VVŠ	veřejná vysoká škola
VZaLS	vysokoškolské zemědělské a lesnické statky
ZC	zůstatková cena