



VÝROČNÍ ZPRÁVA

O HOSPODAŘENÍ VYSOKÉHO UČENÍ TECHNICKÉHO V BRNĚ ZA ROK **2021**



VYSOKÉ UČENÍ
TECHNICKÉ
V BRNĚ

Vysoké učení technické v Brně předkládá v souladu s § 21, odst. 1, písm. a) zákona č. 111/1998 Sb., o vysokých školách a o změně a doplnění dalších zákonů, ve znění pozdějších změn a podle jednotné osnovy zpracované MŠMT ČR výroční zprávu o hospodaření vysoké školy za rok 2021 zpracovanou na podkladě účetnictví školy a dalších vybraných údajů.

Vysoké učení technické v Brně

Výroční zpráva o hospodaření

Vysokého učení technického v Brně za rok 2021

Mgr. Ing. Daniela Němcová
kvestorka

doc. Ing. Ladislav Janíček, Ph.D., MBA, LL.M.
rektor

Zpracoval: Odbor rozpočtování a financování
Rektorát VUT v Brně

duben 2022

Obsah

OBSAH	4
SEZNAM TABULEK	5
TABULKY POŽADOVANÉ MŠMT.....	5
VLASTNÍ TABULKY VUT.....	5
1. ÚVOD.....	6
2. ROČNÍ ÚČETNÍ ZÁVĚRKA.....	10
2.1. ROZVAHA.....	10
2.2. VÝKAZ ZISKU A ZTRÁTY	14
2.3. PŘEHLED O PENĚŽNÍCH TOCÍCH	21
3. ANALÝZA VÝNOSŮ A NÁKLADŮ	22
3.1. VÝNOSY	25
3.1.1. <i>Příspěvek a dotace z veřejných zdrojů – neinvestiční prostředky.....</i>	25
3.1.2. <i>Vlastní výnosy</i>	36
3.1.3. <i>Přehled vybraných výnosů.....</i>	38
3.2. NÁKLADY	40
3.2.1. <i>Přehled nákladových položek a jejich vývoj</i>	40
3.2.2. <i>Pracovníci a mzdové náklady.....</i>	42
3.2.3. <i>Stipendia</i>	46
3.3. ANALÝZA VÝNOSŮ A NÁKLADŮ KAM.....	48
4. VÝVOJ A KONEČNÝ STAV FONDŮ	52
5. STAV A POHYB MAJETKU A ZÁVAZKŮ	59
5.1. PŘEHLED O MAJETKU A JEHO VÝVOJ	59
5.2. INVENTARIZACE MAJETKU	63
5.3. PŘEHLED O POHLEDÁVKÁCH A ZÁVAZCÍCH	63
6. ZÁVĚR	64
PŘÍLOHA 1) VÝROK AUDITORA.....	68
PŘÍLOHA 2) SEZNAM ZKRATEK	71

Seznam tabulek

Tabulky požadované MŠMT

Tabulka 1	Rozvaha (bilance)	10
Tabulka 2	Výkaz zisku a ztráty – sumář VUT	14
Tabulka 2.a	Výkaz zisku a ztráty – VŠ bez KaM	16
Tabulka 2.b	Výkaz zisku a ztráty – KaM (Koleje a menzy)	18
Tabulka 3	Hospodářský výsledek (HV) – výsledek hospodaření	20
Tabulka 4	Přehled o peněžních tocích (výkaz cash flow)	21
Tabulka 5	Veřejné zdroje financování VVŠ: prostředky poskytnuté a prostředky použité	26
Tabulka 5.a	Financování vzdělávací a vědecké, výzkumné, vývojové a inovační, umělecké a další tvůrčí činnosti	28
Tabulka 5.b	Financování výzkumu a vývoje	30
Tabulka 5.c	Financování programů reprodukce majetku	32
Tabulka 5.d	Financování programů strukturálních fondů	34
Tabulka 6	Přehled vybraných výnosů	38
Tabulka 7	Příjmy z poplatků a úhrad za další činnosti poskytované veřejnou vysokou školou	39
Tabulka 8	Pracovníci a mzdové prostředky	44
Tabulka 8.a	Pracovníci a mzdové prostředky (v podrobném členění dle zdroje financování – mzdy vč. OON)	44
Tabulka 8.b	Pracovníci a mzdové prostředky (v podrobném členění dle akademických kategorií – bez OON)	44
Tabulka 9	Stipendia	47
Tabulka 10	Neinvestiční náklady a výnosy – koleje a menzy (KaM)	48
Tabulka 10.a	Neinvestiční náklady a výnosy – oblast stravování	48
Tabulka 10.b	Neinvestiční náklady a výnosy – oblast ubytování	48
Tabulka 11	Fondy a návrh na přiděly do fondů v následujícím roce	52
Tabulka 11.a	Rezervní fond	53
Tabulka 11.b	Fond reprodukce investičního majetku	53
Tabulka 11.c	Stipendijní fond	54
Tabulka 11.d	Fond odměn	54
Tabulka 11.e	Fond účelově určených prostředků	55
Tabulka 11.f	Fond sociální	56
Tabulka 11.g	Fond provozních prostředků	56

Vlastní tabulky VUT

Tabulka VUT 1	Přehled – hospodářská / nehopodářská činnost	20
Tabulka VUT 2	Výnosy a náklady v meziročním srovnání	22
Tabulka VUT 3	Kapitálové výdaje v meziročním srovnání	24
Tabulka VUT 4	OP VVV podrobněji	35
Tabulka VUT 5	Prostředky získané VUT v roli spolupříjemce projektů	36
Tabulka VUT 6	Výnosy VUT celkem a jejich vývoj 2017–2021	37
Tabulka VUT 7	Statistika ochrany duševního vlastnictví	39
Tabulka VUT 8	Náklady VUT a jejich vývoj 2017–2021	41
Tabulka VUT 9	Vývoj počtu pracovníků a mzdových nákladů	42
Tabulka VUT 10	Vybrané náklady a výnosy KaM v meziročním srovnání	50
Tabulka VUT 11	Vývoj zůstatků fondů	58
Tabulka VUT 12	Vývoj dlouhodobého majetku v evidenci v pořizovacích cenách	60
Tabulka VUT 13	Vývoj nemovitého a movitého majetku v evidenci v pořizovacích cenách	61
Tabulka VUT 14	Pohledávky, závazky, úvěry	63

1. Úvod

Vysoké učení technické v Brně (VUT) je veřejnou vysokou školou zřízenou na základě zákona č. 111/1998 Sb., o vysokých školách. Protože hlavním předmětem činnosti vysokých škol není podnikání, řídí se jejich účetnictví účetními postupy danými vyhláškou 504/2002 Sb., kterou se provádějí příslušná ustanovení zákona č. 563/1991 Sb., o účetnictví, ve znění pozdějších předpisů. Účetním obdobím na VUT je kalendářní rok.

Statutárním orgánem VUT je rektor, kterým byl do 31.1.2022 prof. RNDr. Ing. Petr Štěpánek, CSc. Od 1.2.2022 byl do funkce rektora zvolen doc. Ing. Ladislav Janíček, Ph.D., MBA, LL.M.

VUT uskutečňuje vzdělávací a v souvislosti s tím vědeckou a výzkumnou, vývojovou a inovační, uměleckou nebo další tvůrčí činnost, která navazuje na dlouhodobou tradici a odráží vývojové trendy, zahrnuje oblasti, které má VUT akreditovány v rámci studijních programů, habilitačních a profesorských oborů a vědních disciplín, které jsou jejich základem.

V doplňkové činnosti VUT vykonává činnosti navazující na vzdělávací a tvůrčí činnost nebo činnost sloužící k účinnějšímu využití lidských zdrojů a majetku. Doplňková činnost je prováděna v rozsahu, který neovlivňuje kvalitu, rozsah a dostupnost činností, k jejichž uskutečňování je VUT zřízeno.

Financování VUT se řídí prioritami stanovenými Strategickým záměrem vzdělávací a tvůrčí činnosti VUT 2021+ a Plány realizace Strategického záměru VUT na konkrétní kalendářní rok. Samotné hospodaření VUT se řídí vnitřní normou nazývanou Pravidla hospodaření. Ta určuje zásady a pravidla pro efektivní hospodaření s finančními prostředky a majetkem. Vnitřní mechanismus sestavování rozpočtu VUT se řídí Pravidly pro sestavení rozpočtu, aktualizovanými každý rok tak, aby nejen odrážela Pravidla MŠMT pro přidělování příspěvku a dotací VVŠ zejména ve vzdělávací části, ale aby také vytvářela motivační podmínky pro dosahování kvalitních výstupů VaV.

V rámci rozpočtovacího mechanismu MŠMT, kde VUT spadá do tzv. segmentu 4, spolu s Masarykovou univerzitou, Karlovou univerzitou, Univerzitou Palackého a Českým vysokým učení technickým, VUT stabilně náleží cca 13,5 % z přidělovaného příspěvku fixní části a v roce 2021 11,74 % výkonové části, což je o 0,35procentního bodu více než v roce 2020. V rámci výkonové části příspěvku na vzdělávací činnost je hodnoceno osm výkonových parametrů zahrnujících např. zaměstnanost absolventů, výsledky VaV, externí příjmy VVŠ, nebo mobility, přičemž každému parametru je dáno procento jeho podílu na celkové částce. Ve srovnání s univerzitami v segmentu 4, VUT vyniká v parametru RUV body udělované za umělecké výsledky, a velmi dobře si vede v parametru úspěšnost absolventů a zaměstnanost absolventů. Na druhé straně pro posílení podílu na výkonové části příspěvku vnímá VUT potřebu zaměřit své úsilí zejména v oblasti VaV, na zvýšení počtu studentů – samoplátců, jakož i v rámci internacionalizace zvýšit zapojení zahraničních pedagogických pracovníků v řadách svých akademických pracovníků.

Výroční zpráva o hospodaření dává komplexní obraz hospodaření Vysokého učení technického v Brně za rok 2021.

Celkové neinvestiční výnosy VUT za rok 2021 činily 4 701 mil. Kč, náklady byly ve výši 4 614 mil. Kč. Účetní výsledek hospodaření univerzity za rok 2021 činí 86,5 mil. Kč po zdanění (hospodářský výsledek před zdaněním 93 mil. Kč, daň 6,5 mil. Kč).

Rok 2021 byl zásadně poznamenán epidemiologickou situací, která znamenala po část roku omezení činnosti v důsledku vládních nařízení zamezujících šíření nemoci COVID 19. HV před zdaněním meziročně klesl o 13 mil. Kč, ale v roce 2020 byl výrazně ovlivněn jednorázovými výnosy, které VUT realizovalo¹. Ve srovnání s r. 2019 je pokles HV před zdaněním o více než 29 mil. Kč. Nákladovou část rozpočtu VUT výrazně zatížila povinnost testování zaměstnanců i studentů a povinné zajištění ochranných pomůcek pro zaměstnance a dalších hygienických opatření. Za antigenní testy a respirátory VUT utratilo více než 6 mil. Kč.

Nejvýrazněji opatření v souvislosti s epidemiologickou situací dopadla na Koleje a menzy, které musely být část roku uzavřeny. Podrobné informace ke změnám nákladů i výnosů jsou uvedeny v tab. VUT 10.

Celkem bylo v roce 2021 poskytnuto VUT z veřejných zdrojů ČR a ze zahraničí 3 339,2 mil. Kč (z toho 117,4 mil. Kč investičních prostředků). Použito z veřejných prostředků bylo 3 334 mil. Kč (3 216,7 mil. Kč neinvestičních prostředků a 117,4 mil. Kč investičních prostředků), vratky do státního rozpočtu byly ve výši 5,2 mil. Kč (0,15 % z poskytnutých dotací).

Normativní prostředky MŠMT (příspěvek na vzdělávací činnosti dle ukazatele A+K a institucionální podpora na dlouhodobý koncepční rozvoj výzkumné organizace) byly poskytnuty ve výši 1 959 mil. Kč. Z toho normativní část neinvestičního příspěvku na vzdělávací činnost (ukazatel A+K) byla ve výši 1 416,5 mil. Kč (31 % z celkových výnosů). Institucionální podpora na dlouhodobý koncepční rozvoj výzkumné organizace činila 503,5 mil. Kč v rámci neinvestičních prostředků (10,7 % z celkových výnosů a zároveň 36,5 % z neinvestičních veřejných prostředků na VaV).

Dotace na podporu výzkumu a vývoje (na běžné i kapitálové výdaje) v roce 2021 dosáhla objemu 1 414 mil. Kč (z toho 37 mil. Kč kapitálových prostředků). Z této částky tvořila dotace na výzkum a vývoj z kapitoly MŠMT (bez operačních programů) 767 mil. Kč, z ostatních kapitol státního rozpočtu a rozpočtů územně-samosprávních celků 463 mil. Kč, z operačních programů 106 mil. Kč a ze zahraničí 79 mil. Kč (viz tab. 5.b, 5.d).

Za velmi úspěšnou můžeme označit činnost na poli získávání mezinárodních grantů. Pro CEITEC VUT se podařilo získat vědce doc. Erica D. Glowackého, který od ledna 2021 zahájil svůj výzkum v rámci jednoho z nejprestižnějších vědeckých grantů udělovaných Evropskou výzkumnou radou (ERC). Jeho výzkumná skupina Bioelektronické materiály a systémy se zabývá neurostimulací, tedy uplatněním elektronických zařízení při stimulaci nervové soustavy.

Hned pět projektů z brněnské techniky zaujalo hodnotící komisi individuálních vědecko-výzkumných pobytů Marie Skłodowska-Curie. VUT tak získalo nejvíce grantů z tuzemských univerzit. Čtyři z pětice úspěšných projektů směřují na CEITEC VUT, pátý na FSI. Celkový počet těchto mezinárodních grantů pro talentované jednotlivce je 9.

Podrobnější informace jsou uvedeny ve Výroční zprávě o činnosti VUT.

Výnosy VUT bez veřejných prostředků a příjmů od hlavních řešitelů mimo VUT (bez výnosů účtovaných na účtech skupiny 69) činily 1 119 mil. Kč (23,8 % z celkových výnosů). Do vlastních výnosů z hlavní činnosti jsou účtovány i odpisy majetku, který byl pořízen z dotace („dotační odpisy“), a to ve výši 338 mil. Kč, a dále použití fondů ve výši 215,4 mil. Kč. Čisté výnosy z neveřejných zdrojů, tedy výnosy snížené o dotační odpisy a použití fondů, tak činily 565 mil. Kč (12 % z celkových výnosů).

¹ Prodej majetkového podílu jedné z neúspěšnějších spin off společností VUT, společnost Flowmon Networks, a.s., za který VUT získalo více než 21 mil. Kč, úhrada věcného břemene, za které VUT získalo od Jihomoravského kraje více než 3 mil. Kč atd.

ÚVOD

Celkové neinvestiční náklady v roce 2021 činily 4 614 mil. Kč (nárůst o 1,3 %). Součástí nákladů jsou i náklady na dotační odpisy ve výši 338 mil. Kč (68 % celkových odpisů) a náklady na tvorbu fondů dle zákona o vysokých školách ve výši 251 mil. Kč. Náklady snížené o dotační odpisy a tvorbu fondů byly 4 025 mil. Kč.

Náklady na mzdy ze všech zdrojů (mzdy včetně náhrad za nemoc a OON) bez sociálního a zdravotního pojištění činily 2 050 mil. Kč (tabulka 8 a VUT 9), odvody na sociální a zdravotní pojištění a zákonné pojištění odpovědnosti zaměstnavatele 656 mil. Kč a náklady na tvorbu sociálního fondu (1,5 % z mezd) činily 29 mil. Kč. Podíl celkových osobních nákladů (celkové mzdové náklady včetně sociálního a zdravotního pojištění a tvorby sociálního fondu) činil 59,3 % celkových nákladů. Průměrná mzda přepočtená na plný úvazek jednoho pracovníka VUT dosáhla v roce 2021 částky 54 045 Kč², tedy o 6,14 % více než v předchozím roce.

V roce 2021 byla vyplacena stipendia studentům ve výši 318,6 mil. Kč (6,9 % z nákladů), z toho 122 mil. Kč tvořila stipendia pro doktorské studenty, 70,9 mil. Kč stipendia ubytovací a 1,3 mil. Kč stipendia sociální.

Celkový počet studentů na VUT byl k 31. 12. 2021 celkem 18 137, z toho 1 503 doktorských. VUT má akreditováno celkem 288 studijních programů. V cizím jazyce nabízí 84 studijních programů a dalších 13 Joint/Double/Multiple Degree studijní programy realizované se zahraniční VŠ. Studijní programy na VUT pokrývají široké spektrum klasických technických oborů, ale také oborů přírodovědných a uměleckých včetně architektury, jakož i řadu interdisciplinárních programů spojujících inženýrství s přírodovědnými disciplínami, ekonomikou a zdravotnictvím. VUT získalo v roce 2021 institucionální akreditaci v umělecké oblasti. K dosavadním vzdělávacím oblastem tak přibyla pro VUT poslední potřebná, v předchozích letech už VUT získalo institucionální akreditaci pro oblasti vzdělávání: architektura, elektrotechnika, energetika, chemie, informatika, stavebnictví, ekonomické obory a rovněž společnou oblast strojírenství, technologie a materiály.

K 31. 12. 2021 mělo VUT v evidenci dlouhodobý nehmotný majetek v celkové pořizovací hodnotě 252 mil. Kč (nárůst o 7,5 % oproti roku 2020). Nejvyšší hodnotu dlouhodobého nehmotného majetku tvoří software v celkové pořizovací hodnotě 213,3 mil. Kč (nárůst o 9,5 % oproti roku 2020) a nehmotné výsledky výzkumu a vývoje v celkové pořizovací hodnotě 30,5 mil. Kč.

Celková pořizovací hodnota dlouhodobého hmotného majetku činila k 31. 12. 2021 celkem 16 602 mil. Kč (nárůst o 1,1 %). Nejvyšší hodnotu dlouhodobého hmotného majetku tvoří stavby, a to v celkové pořizovací hodnotě 10 525 mil. Kč (nárůst o 0,6 %), a samostatné movité věci a soubory movitých věcí v celkové pořizovací hodnotě 5 291 mil. Kč (nárůst o 2,4 %). Podrobněji se stavu a pohybu majetku věnuje kap. 5.

Významným ukazatelem hospodaření je stav fondů, které jsou tvořeny v souladu se zákonem č. 111/1998 Sb., o vysokých školách. Celkový zůstatek ve fondech byl ve výši 2 173 mil. Kč (meziroční nárůst o 8 %), z toho fond provozních prostředků je ve výši 1 096 mil. Kč, fond reprodukce investičního majetku 742 mil. Kč, fond rezervní ve výši 201 mil. Kč, fond stipendijní ve výši 42 mil. Kč, fond účelově určených prostředků ve výši 31 mil. Kč, fond sociální ve výši 57 mil. Kč a fond odměn ve výši 4 mil. Kč. Podrobněji se fondům věnuje kap. 4.

² Průměrná mzda je vypočtená ze všech zdrojů, kterými VUT v roce 2021 disponovala a zahrnuje všechny pracovníky VUT (akademické, vědecké, ostatní pracovníky i zaměstnance menz nebo dalších zařízení VUT); dále výpočet nezahrnuje náhrady za nemoc a ostatní osobní náklady.

Pro čerpání jednotlivých příspěvků a dotací poskytnutých na základě Rozhodnutí jednotlivými poskytovateli byly VUT dodržovány podmínky uvedené v přílohách, které jsou nedílnými součástmi výrokové části těchto Rozhodnutí. Jedná se mj. i o nakládání s veřejnými prostředky v souladu s Pravidly ES/EU pro poskytování veřejné podpory tak, aby nedošlo k narušení ani hrozbě narušení hospodářské soutěže.

Hospodaření univerzity je předmětem ověření účetní uzávěrky auditorem, kterým je v roce 2021 auditorská firma BDO Audit s.r.o. Výrok auditora je uveden v příloze č. 1 této Výroční zprávy.

doc. Ing. Ladislav Janíček, Ph.D., MBA, LL.M.

kvestor

2. Roční účetní závěrka

2.1. Rozvaha

VUT používá účetní metody dané vyhláškou č. 504/2002 Sb., ve znění pozdějších předpisů, kterou se provádějí některá ustanovení zákona č. 563/1991 Sb., o účetnictví, ve znění pozdějších předpisů, a která je platná pro účetní jednotky, u kterých hlavním předmětem činnosti není podnikání.

Tabulka 1 Rozvaha (balance)

Rozvaha (balance)				
Příloha č.1 k vyhlášce č. 504/2002 Sb. ve znění pozdějších předpisů				
Jednotlivé položky se vykazují v tis. Kč (§4, odst.3)				
	účet / součet	řádek	stav k 1.1.	stav k 31.12.
AKTIVA			sl. 1	sl. 2
A. Dlouhodobý majetek celkem	ř.2+10+21+28	0001	8 388 066	8 218 335
I. Dlouhodobý nehmotný majetek celkem	ř.3 až 9	0002	238 028	254 748
1. Nehmotné výsledky výzkumu a vývoje	012	0003	30 654	30 456
2. Software	013	0004	194 776	213 384
3. Ocenitelná práva	014	0005	4 376	4 652
4. Drobný dlouhodobý nehmotný majetek	018	0006	4 621	3 608
5. Ostatní dlouhodobý nehmotný majetek	019	0007	0	0
6. Nedokončený dlouhodobý nehmotný majetek	041	0008	3 371	2 415
7. Poskytnuté zálohy na dlouhodobý nehmotný majetek	051	0009	230	233
II. Dlouhodobý hmotný majetek celkem	ř.11 až 20	0010	16 479 882	16 688 635
1. Pozemky	031	0011	647 076	647 076
2. Umělecká díla, předměty a sbírky	032	0012	13 329	13 329
3. Stavby	021	0013	10 464 838	10 525 217
4. Hmotné movité věci a jejich soubory	022	0014	5 168 434	5 290 669
5. Pěstitelské celky trvalých porostů	025	0015	0	0
6. Dospělá zvířata a jejich skupiny	026	0016	0	0
7. Drobný dlouhodobý hmotný majetek	028	0017	121 517	116 326
8. Ostatní dlouhodobý hmotný majetek	029	0018	9 399	9 184
9. Nedokončený dlouhodobý hmotný majetek	042	0019	33 035	84 896
10. Poskytnuté zálohy na dlouhodobý hmotný majetek	052	0020	22 254	1 938
III. Dlouhodobý finanční majetek celkem	ř.22 až 27	0021	5 069	5 089
1. Podíly – ovládaná nebo ovládající osoba	061	0022	40	40
2. Podíly – podstatný vliv	062	0023	4 929	4 929
3. Dluhové cenné papíry držené do splatnosti	063	0024	0	0
4. Zápůjčky organizačním složkám	066	0025	0	0
5. Ostatní dlouhodobé zápůjčky	067	0026	0	0
6. Ostatní dlouhodobý finanční majetek	069	0027	100	120
IV. Oprávky k dlouhodobému majetku celkem	ř.29 až 39	0028	-8 334 913	-8 730 137
1. Oprávky k nehmotným výsledkům výzkumu a vývoje	072	0029	-30 654	-30 456
2. Oprávky k softwaru	073	0030	-166 358	-175 071
3. Oprávky k ocenitelným právům	074	0031	-3 344	-2 996
4. Oprávky k drobnému dlouhodobému nehmotnému majetku	078	0032	-4 621	-3 608
5. Oprávky k ostatnímu dlouhodobému nehmotnému majetku	079	0033	0	0
6. Oprávky ke stavbám	081	0034	-3 597 878	-3 862 959
7. Oprávky k samostatným hmotným movitým věcem a souboru hmotných movitých věcí	082	0035	-4 401 669	-4 530 173
8. Oprávky k pěstitelským celkům trvalých porostů	085	0036	0	0
9. Oprávky k základnímu stádu a tažným zvířatům	086	0037	0	0
10. Oprávky k drobnému dlouhodobému hmotnému majetku	088	0038	-121 517	-116 326
11. Oprávky k ostatnímu dlouhodobému hmotnému majetku	089	0039	-8 872	-8 548

Jednotlivé položky se vykazují v tis. Kč (§4, odst.3)	účet / součet	řádek	stav k 1.1.	stav k 31.12.
B. Krátkodobý majetek celkem	ř.41+51+71+79	0040	2 948 287	3 194 425
I. Zásoby celkem	ř.42 až 50	0041	33 538	42 134
1. Materiál na skladě	112	0042	2 733	3 373
2. Materiál na cestě	119	0043	31	84
3. Nedokončená výroba	121	0044	18 019	24 930
4. Polotovary vlastní výroby	122	0045	0	0
5. Výrobky	123	0046	11 089	11 656
6. Mladá a ostatní zvířata a jejich skupiny	124	0047	0	0
7. Zboží na skladě a v prodejnách	132	0048	1 352	1 305
8. Zboží na cestě	139	0049	0	0
9. Poskytnuté zálohy na zásoby	z 314	0050	314	786
II. Pohledávky celkem	ř.52 až 70	0051	161 879	193 129
1. Odběratelé	311	0052	82 327	61 389
2. Směnky k inkasu	312	0053	0	0
3. Pohledávky za eskontované cenné papíry	313	0054	0	0
4. Poskytnuté provozní zálohy	z 314	0055	4 017	1 822
5. Ostatní pohledávky	315	0056	823	786
6. Pohledávky za zaměstnanci	335	0057	1 158	3 702
7. Pohledávky za institucemi sociálního zabezpečení a veřejného zdravotního pojištění	336	0058	0	0
8. Daň z příjmů	341	0059	5 976	9 364
9. Ostatní přímé daně	342	0060	0	0
10. Daň z přidané hodnoty	343	0061	0	0
11. Ostatní daně a poplatky	345	0062	0	0
12. Nároky na dotace a ostatní zúčtování se státním rozpočtem	346	0063	0	0
13. Nároky na dotace a ostatní zúčtování s rozpočtem orgánů územních samosprávních celků	348	0064	0	0
14. Pohledávky za společníky sdruženými ve společnosti	358	0065	0	0
15. Pohledávky z pevných termínovaných operací a opcí	373	0066	0	0
16. Pohledávky z vydaných dluhopisů	375	0067	0	0
17. Jiné pohledávky	378	0068	10 416	14 915
18. Dohadné účty aktivní	388	0069	60 711	103 123
19. Opravná položka k pohledávkám	391	0070	-3 549	-1 972
III. Krátkodobý finanční majetek celkem	ř.72 až 78	0071	2 725 934	2 929 935
1. Peněžní prostředky v pokladně	211	0072	2 429	2 142
2. Ceniny	213	0073	1 398	1 040
3. Peněžní prostředky na účtech	221	0074	2 722 107	2 926 753
4. Majetkové cenné papíry k obchodování	251	0075	0	0
5. Dluhové cenné papíry k obchodování	253	0076	0	0
6. Ostatní cenné papíry	256	0077	0	0
7. Peníze na cestě	261	0078	0	0
IV. Jiná aktiva celkem	ř.80 až 81	0079	26 936	29 227
1. Náklady příštích období	381	0080	26 054	27 627
2. Příjmy příštích období	385	0081	882	1 600
Aktiva celkem	ř. 1+40	0082	11 336 353	11 412 760

ROČNÍ ÚČETNÍ ZÁVĚRKA

Jednotlivé položky se vykazují v tis. Kč (§4, odst.3)	účet / součet	řádek	stav k 1.1.	stav k 31.12.
PASIVA			sl. 3	sl. 4
A. Vlastní zdroje celkem	ř.84+88	0083	10 459 017	10 617 959
I. Jmění celkem	ř.85 až 87	0084	10 354 084	10 531 424
1. Vlastní jmění	901	0085	8 343 283	8 358 341
2. Fondy	911	0086	2 010 801	2 173 083
3. Oceňovací rozdíly z přecenění finančního majetku a závazků	921	0087	0	0
II. Výsledek hospodaření celkem	ř.89 až 91	0088	104 933	86 535
1. Účet výsledku hospodaření	963	0089	0	86 535
2. Výsledek hospodaření ve schvalovacím řízení	931	0090	104 933	0
3. Nerozdělený zisk, neuhrazená ztráta minulých let	932	0091	0	0
B. Cizí zdroje celkem	ř.93+95+ 103+127	0092	877 336	794 801
I. Rezervy celkem	ř.94	0093	0	0
1. Rezervy	941	0094	0	0
II. Dlouhodobé závazky celkem	ř.96 až 102	0095	96 694	52 066
1. Dlouhodobé úvěry	951	0096	96 694	52 066
2. Vydané dluhopisy	953	0097	0	0
3. Závazky z pronájmu	954	0098	0	0
4. Přijaté dlouhodobé zálohy	955	0099	0	0
5. Dlouhodobé směnky k úhradě	958	0100	0	0
6. Dohadné účty pasivní	z389	0101	0	0
7. Ostatní dlouhodobé závazky	959	0102	0	0
III. Krátkodobé závazky celkem	ř.104 až 126	0103	414 492	407 339
1. Dodavatelé	321	0104	47 446	51 046
2. Směnky k úhradě	322	0105	0	0
3. Přijaté zálohy	324	0106	14 520	17 151
4. Ostatní závazky	325	0107	7 267	7 099
5. Zaměstnanci	331	0108	153 589	157 140
6. Ostatní závazky vůči zaměstnancům	333	0109	0	0
7. Závazky k institucím sociálního zabezpečení a veřejného zdravotního pojištění	336	0110	87 090	82 714
8. Daň z příjmu	341	0111	0	0
9. Ostatní přímé daně	342	0112	35 076	23 007
10. Daň z přidané hodnoty	343	0113	2 002	5 453
11. Ostatní daně a poplatky	345	0114	405	334
12. Závazky ze vztahu ke státnímu rozpočtu	346	0115	24 328	5 434
13. Závazky ze vztahu k rozpočtu orgánů územních samosprávných celků	348	0116	0	0
14. Závazky z upsaných nesplacených cenných papírů a podílů	367	0117	0	0
15. Závazky ke společníkům sdruženým ve společnosti	368	0118	0	0
16. Závazky z pevných termínovaných operací a opcí	373	0119	0	0
17. Jiné závazky	379	0120	39 286	44 557
18. Krátkodobé úvěry	231	0121	0	0
19. Eskontní úvěry	232	0122	0	0
20. Vydané krátkodobé dluhopisy	241	0123	0	0
21. Vlastní dluhopisy	255	0124	0	0
22. Dohadné účty pasivní	z389	0125	3 483	13 404
23. Ostatní krátkodobé finanční výpomoci	249	0126	0	0
IV. Jiná pasiva celkem	ř.128 až 129	0127	366 150	335 396
1. Výdaje příštích období	383	0128	1 987	2 306
2. Výnosy příštích období	384	0129	364 163	333 090
Pasiva celkem	ř.83+92	0130	11 336 353	11 412 760

Komentář k tabulce 1:

- K ř. 2 až 39: V roce 2021 došlo ke změně limitů pro evidenci dlouhodobého majetku. Hranice pro zařazení hmotného a nehmotného majetku a jeho technického zhodnocení mezi dlouhodobý majetek byla od 1. 1. 2021 stanovena jednotně na 80 tis. Kč. Tato změna může přinést nesoulad s poskytovateli dotace, kteří k nastavení limitu přistupují odlišně. Podrobnější komentář k položkám majetku je uveden v kap. 5 Stav a pohyb majetku a závazků.
- K ř. 44: Na účet nedokončené výroby byly v roce 2021 účtovány všechny rozpracované zakázky, které pokračují v následujícím roce.
- Pohledávky za odběrateli (zůstatky účtů 311* a 315.100) činily k 31. 12. 2021 částku 61 745 tis. Kč, z toho v tis. Kč:

pohledávky po splatnosti víc jak 360 dnů	5 353
pohledávky po splatnosti od 30 do 360 dnů	4 620
pohledávky po splatnosti 0 až 30 dnů	11 852
pohledávky ve splatnosti	39 920
celkem	61 745

- K ř. 50 a 55: Nejvýznamnější zálohy tvořily dosud nevyúčtované energie ve výši 1 166 tis. Kč a zálohy na materiál 786 tis. Kč.
- K ř. 68: Nejvýznamnější částku tvoří neuhrazené předpisy na poplatky studentů za prodlouženou dobu studia stanovené podle § 58 odst. 3 zákona o vysokých školách v celkové hodnotě 12 101 tis. Kč.
- K ř. 70: Opravné položky k pohledávkám byly v roce 2021 tvořeny dle doporučení právních oddělení podle předpokládané vymahatelnosti pohledávek. K pohledávkám z hospodářské činnosti, u kterých uplynulo více než 12 měsíců od jejich splatnosti a byly podniknuty zákonné kroky k jejich vymožení, jsou vytvořeny opravné položky k 31. 12. 2021 v celkové výši 1 972 tis. Kč. Ve srovnání s rokem 2020 došlo ke snížení částky opravných položek o 1 577 tis. Kč.
V roce 2021 došlo k odpisu nedobytných pohledávek v celkové výši 2 093 tis. Kč, z toho 544 tis. Kč z titulu nevymožitelných promlčených poplatků za prodlouženou dobu studia. Ostatní odepsané pohledávky jsou z obchodních vztahů.
- K ř. 94: V roce 2021 se neúčtovalo o tvorbě rezerv.
- K ř. 96: Částka 52 mil. Kč odpovídá výši dosud nesplacené jistiny dlouhodobého bankovního úvěru, který byl poskytnut VUT v celkové výši 450 mil. Kč v roce 2012 na spolufinancování Programu na dokončení infrastruktury VUT v letech 2009 až 2015. Úvěr byl dočerpán v roce 2014. Během roku 2021 bylo na jistinách splaceno 44,6 mil. Kč. Celkem bylo od počátku splácení zapláceno 397,9 mil. Kč. Předpokládaným termínem jeho splacení je 24. 2. 2023.
- K ř. 104: Nejvyšší závazky k 31. 12. 2021 mělo VUT vůči těmto dodavatelům (v tis. Kč):

ESOX, spol. s r.o. (IČ 00558010)	3 342
MC Systems & Services s.r.o. (IČ 28252063)	2 240
3S.cz, s.r.o. (IČ 27683273)	1 906
Vodafone Czech Republic a. s. (IČ 25788001)	2 927
CROSS Zlín, a. s. (IČ 60715286)	1 859
Synerga a. s. (IČ 60735678)	1 235
Ateliér Velehradský, s. r. o. (IČ 29263140)	2 432
PSG Construction a. s. (IČ 05042020)	2 621
Brněnské vodárny a kanalizace, a. s. (IČ 46347275)	2 631
Teplárny Brno, a. s. (IČ 46347534)	624

- K ř. 106: Účet 324 přijaté zálohy je analyticky členěn a obsahuje zejména zálohy od studentů na ubytování a stravování (KaM) ve výši 16 108 tis. Kč, zálohy na energie, ubytování a služby ve výši 1 114 tis. Kč.
- K ř. 120: Nejvýznamnější částku tvoří stipendia studentů v celkové hodnotě 32 781 tis. Kč. Z této hodnoty byla v lednu 2022 vyplacena stipendia v celkové hodnotě 31 413 tis. Kč.

2.2. Výkaz zisku a ztráty

Výkaz zisku a ztráty (Tab. 2) je zpracován odděleně pro hlavní a doplňkovou činnost za celou instituci; dále odděleně pro VŠ bez KaM (Tab. 2.a) a pro Koleje a menzy (KaM) (Tab. 2.b). Vysokoškolské zemědělské a lesní statky VUT nemá.

Tabulka 2 Výkaz zisku a ztráty – sumář VUT

Výkaz zisku a ztráty					
Příloha č. 2 k vyhlášce č. 504/2002 Sb. ve znění pozdějších předpisů					
Jednotlivé položky se vykazují v tis. Kč (§4, odst.3)	účet / součet	řádek	hlavní činnost	hospodářská/ doplňková činnost	celkem
A. Náklady			sl. 1	sl.2	sl. 1 + sl. 2
I. Spotřebované nákupy a nakupované služby	ř.2 až 7	0001	652 915	72 408	725 323
1. Spotřeba materiálu, energie a ostatních neskladovaných dodávek	501,502,503	0002	315 037	31 897	346 934
2. Prodané zboží	504	0003	0	618	618
3. Opravy a udržování	511	0004	80 867	3 253	84 120
4. Náklady na cestovné	512	0005	27 628	1 449	29 077
5. Náklady na reprezentaci	513	0006	223	3 685	3 908
6. Ostatní služby	518	0007	229 160	31 506	260 666
II. Změny stavu zásob vlastní činnosti a aktivace	ř.9 až 11	0008	929	-9 008	-8 079
7. Změna stavu zásob vlastní činnosti	56	0009	929	-6 904	-5 975
8. Aktivace materiálu, zboží a vnitroorganizačních služeb	571,572	0010	0	-2 104	-2 104
9. Aktivace dlouhodobého majetku	573,574	0011	0	0	0
III. Osobní náklady	ř.13 až 17	0012	2 649 032	138 761	2 787 793
10. Mzdové náklady	521	0013	1 941 378	108 412	2 049 790
11. Zákonné sociální pojištění	524	0014	619 712	28 245	647 957
12. Ostatní sociální pojištění	525	0015	21 128	0	21 128
13. Zákonné sociální náklady	527	0016	66 750	2 101	68 851
14. Ostatní sociální náklady	528	0017	64	3	67
IV. Daně a poplatky	ř.19	0018	1 616	204	1 820
15. Daně a poplatky	53	0019	1 616	204	1 820
V. Ostatní náklady	ř.21 až 27	0020	524 484	77 536	602 020
16. Smluvní pokuty a úroky z prodlení, ostatní pokuty a penále	541,542	0021	912	1	913
17. Odpis nedobytné pohledávky	543	0022	1 582	511	2 093
18. Nákladové úroky	544	0023	1 419	0	1 419
19. Kursové ztráty	545	0024	7 999	8 586	16 585
20. Dary	546	0025	5	407	412
21. Manka a škody	548	0026	2	5	7
22. Jiné ostatní náklady	549	0027	512 565	68 026	580 591
VI. Odpisy, prodaný majetek, tvorba rezerv a opravných položek	ř.29 až 33	0028	496 325	-746	495 579
23. Odpisy dlouhodobého majetku	551	0029	496 293	863	497 156
24. Prodaný dlouhodobý majetek	552	0030	0	0	0
25. Prodané cenné papíry a podíly	553	0031	0	0	0
26. Prodaný materiál	554	0032	0	0	0
27. Tvorba a použití rezerv a opravných položek	556,558,559	0033	32	-1 609	-1 577
VII. Poskytnuté příspěvky celkem	ř.35	0034	3 126	53	3 179
28. Poskytnuté členské příspěvky a příspěvky zúčt. mezi organ. složkami	581	0035	3 126	53	3 179
VIII. Daň z příjmů celkem	ř.37	0036	2 413	4 086	6 499
29. Daň z příjmů	59	0037	2 413	4 086	6 499
Náklady celkem	ř.1+8+12+18+20+28+34+36	0038	4 330 840	283 294	4 614 134

Jednotlivé položky se vykazují v tis. Kč (§4, odst.3)	účet / součet	řádek	hlavní činnost	hospodářská/ doplňková činnost	celkem
			sl. 1	sl.2	sl. 1 + sl. 2
B. Výnosy					
I. Provozní dotace	ř.41	0040	3 581 539	0	3 581 539
1. Provozní dotace	691	0041	3 581 539	0	3 581 539
II. Přijaté příspěvky	ř.43 až 45	0042	10 081	109	10 190
2. Přijaté příspěvky zúčtované mezi organizačními složkami	681	0043	0	0	0
3. Přijaté příspěvky (dary)	682	0044	10 081	109	10 190
4. Přijaté členské příspěvky	684	0045	0	0	0
III. Tržby za vlastní výkony a za zboží celkem	601,602,604	0046	175 207	308 223	483 430
IV. Ostatní výnosy celkem	ř.48 až 53	0047	599 917	22 147	622 064
5. Smluvní pokuty, úroky z prodlení, ostatní pokuty a penále	641,642	0048	626	2 837	3 463
6. Platby za odepsané pohledávky	643	0049	1	0	1
7. Výnosové úroky	644	0050	9 126	500	9 626
8. Kursové zisky	645	0051	406	731	1 137
9. Zúčtování fondů	648	0052	215 424	0	215 424
10. Jiné ostatní výnosy	649	0053	374 334	18 079	392 413
V. Tržby z prodeje majetku	ř.55 až 59	0054	538	2 908	3 446
11. Tržby z prodeje dlouhodobého nehmotného a hmotného majetku	652	0055	538	0	538
12. Tržby z prodeje cenných papírů a podílů	653	0056	0	1 602	1 602
13. Tržby z prodeje materiálu	654	0057	0	0	0
14. Výnosy z krátkodobého finančního majetku	655	0058	0	0	0
15. Výnosy z dlouhodobého finančního majetku	657	0059	0	1 306	1 306
Výnosy celkem	ř.40+42+46+47+54	0060	4 367 282	333 387	4 700 669
C. Výsledek hospodaření před zdaněním	ř.60–38+36	0061	38 855	54 179	93 034
D. Výsledek hospodaření po zdanění	ř.61–36	0062	36 442	50 093	86 535
			hlavní + hospodářská činnost		
Výsledek hospodaření před zdaněním celkem	ř.61/sl.1+61/sl.2	0063	93 034		
Výsledek hospodaření po zdanění celkem	ř.62/sl.1+62/sl.2	0064	86 535		

Komentář k tabulce 2:

1. Sloupec 2 obsahuje pouze doplňkovou činnost.
2. Výsledek hospodaření se uvádí za hlavní + doplňkovou činnost.
3. Kurzové rozdíly – v průběhu účetního období používá účetní jednotka pro přepočtení cizích měn denní kurz ČNB. Pro přepočtení majetku a závazků vedených v cizí měně na českou měnu byl VUT v roce 2021 používán kurz ČNB vyhlášený k rozvahovému dni, tzn. k 31. 12. 2021.
4. Tvorba rezerv – v r. 2021 VUT neúčtovalo o tvorbě rezerv.
5. Podrobněji se analýze nákladů a výnosů věnuje kap. 3.

Tabulka 2.a Výkaz zisku a ztráty – VŠ bez KaM

Výkaz zisku a ztráty					
Příloha č.2 k vyhlášce č. 504/2002 Sb. ve znění pozdějších předpisů					
Jednotlivé položky se vykazují v tis. Kč (§4, odst.3)	účet / součet	řádek	hlavní činnost	hospodářská/ doplňková činnost	celkem
A. Náklady			sl. 1	sl.2	sl. 1 + sl. 2
I. Spotřebované nákupy a nakupované služby	ř.2 až 7	0001	595 409	65 538	660 947
1. Spotřeba materiálu, energie a ostatních neskladovaných dodávek	501,502,503	0002	273 817	25 950	299 767
2. Prodané zboží	504	0003	0	328	328
3. Opravy a udržování	511	0004	73 542	3 074	76 616
4. Náklady na cestovné	512	0005	27 622	1 449	29 071
5. Náklady na reprezentaci	513	0006	213	3 672	3 885
6. Ostatní služby	518	0007	220 215	31 065	251 280
II. Změny stavu zásob vlastní činnosti a aktivace	ř.9 až 11	0008	929	-9 008	-8 079
7. Změna stavu zásob vlastní činnosti	56	0009	929	-6 904	-5 975
8. Aktivace materiálu, zboží a vnitroorganizačních služeb	571,572	0010	0	-2 104	-2 104
9. Aktivace dlouhodobého majetku	573,574	0011	0	0	0
III. Osobní náklady	ř.13 až 17	0012	2 589 860	132 109	2 721 969
10. Mzdové náklady	521	0013	1 898 601	103 493	2 002 094
11. Zákonné sociální pojištění	524	0014	605 466	26 609	632 075
12. Ostatní sociální pojištění	525	0015	21 128	0	21 128
13. Zákonné sociální náklady	527	0016	64 604	2 004	66 608
14. Ostatní sociální náklady	528	0017	61	3	64
IV. Daně a poplatky	ř.19	0018	1 602	196	1 798
15. Daně a poplatky	53	0019	1 602	196	1 798
V. Ostatní náklady	ř.21 až 27	0020	527 958	73 753	601 711
16. Smluvní pokuty a úroky z prodlení, ostatní pokuty a penále	541,542	0021	908	1	909
17. Odpis nedobytné pohledávky	543	0022	1 582	511	2 093
18. Nákladové úroky	544	0023	1 419	0	1 419
19. Kursové ztráty	545	0024	7 999	8 586	16 585
20. Dary	546	0025	5	407	412
21. Manka a škody	548	0026	0	0	0
22. Jiné ostatní náklady	549	0027	516 045	64 248	580 293
VI. Odpisy, prodaný majetek, tvorba rezerv a opravných položek	ř.29 až 33	0028	464 387	-1 573	462 814
23. Odpisy dlouhodobého majetku	551	0029	464 355	36	464 391
24. Prodaný dlouhodobý majetek	552	0030	0	0	0
25. Prodané cenné papíry a podíly	553	0031	0	0	0
26. Prodaný materiál	554	0032	0	0	0
27. Tvorba a použití rezerv a opravných položek	556,558,559	0033	32	-1 609	-1 577
VII. Poskytnuté příspěvky celkem	ř.35	0034	3 126	53	3 179
28. Poskytnuté členské příspěvky a příspěvky zúčt. mezi organ. složkami	581	0035	3 126	53	3 179
VIII. Daň z příjmů celkem	ř.37	0036	566	4 086	4 652
29. Daň z příjmů	59	0037	566	4 086	4 652
Náklady celkem	ř.1+8+12+18+20 + 28+34+36	0038	4 183 837	265 154	4 448 991

Jednotlivé položky se vykazují v tis. Kč (§4, odst.3)	účet / součet	řádek	hlavní činnost	hospodářská/ doplňková činnost	celkem
B. Výnosy			sl. 1	sl.2	sl. 1 + sl. 2
I. Provozní dotace	ř.41	0040	3 558 601	0	3 558 601
1. Provozní dotace	691	0041	3 558 601	0	3 558 601
II. Přijaté příspěvky	ř.43 až 45	0042	10 081	109	10 190
2. Přijaté příspěvky zúčtované mezi organizačními složkami	681	0043	0	0	0
3. Přijaté příspěvky (dary)	682	0044	10 081	109	10 190
4. Přijaté členské příspěvky	684	0045	0	0	0
III. Tržby za vlastní výkony a za zboží celkem	601,602,604	0046	40 496	283 742	324 238
IV. Ostatní výnosy celkem	ř.48 až 53	0047	595 231	18 132	613 363
5. Smluvní pokuty, úroky z prodlení, ostatní pokuty a penále	641,642	0048	472	2 822	3 294
6. Platby za odepsané pohledávky	643	0049	1	0	1
7. Výnosové úroky	644	0050	8 468	500	8 968
8. Kursové zisky	645	0051	406	731	1 137
9. Zúčtování fondů	648	0052	215 424	0	215 424
10. Jiné ostatní výnosy	649	0053	370 460	14 079	384 539
V. Tržby z prodeje majetku	ř.55 až 59	0054	538	2 908	3 446
11. Tržby z prodeje dlouhodobého nehmotného a hmotného majetku	652	0055	538	0	538
12. Tržby z prodeje cenných papírů a podílů	653	0056	0	1 602	1 602
13. Tržby z prodeje materiálu	654	0057	0	0	0
14. Výnosy z krátkodobého finančního majetku	655	0058	0	0	0
15. Výnosy z dlouhodobého finančního majetku	657	0059	0	1 306	1 306
Výnosy celkem	ř.40+42+46+47 +54	0060	4 204 947	304 891	4 509 838
C. Výsledek hospodaření před zdaněním	ř.60-38+36	0061	21 676	43 823	65 499
D. Výsledek hospodaření po zdanění	ř.61-36	0062	21 110	39 737	60 847
			hlavní + hospodářská činnost		
Výsledek hospodaření před zdaněním celkem	ř.61/sl.1+61/sl.2	0063	65 499		
Výsledek hospodaření po zdanění celkem	ř.62/sl.1+62/sl.2	0064	60 847		

ROČNÍ ÚČETNÍ ZÁVĚRKA

Tabulka 2.b Výkaz zisku a ztráty – KaM (Koleje a menzy)

Výkaz zisku a ztráty					
Příloha č.2 k vyhlášce č. 504/2002 Sb. ve znění pozdějších předpisů					
Jednotlivé položky se vykazují v tis. Kč (§4, odst.3)	účet / součet	řádek	hlavní činnost	hospodářská/ doplňková činnost	celkem
A. Náklady			sl. 1	sl.2	sl. 1 + sl. 2
I. Spotřebované nákupy a nakupované služby	ř.2 až 7	0001	57 506	6 870	64 376
1. Spotřeba materiálu, energie a ostatních neskladovaných dodávek	501,502,503	0002	41 220	5 947	47 167
2. Prodané zboží	504	0003	0	290	290
3. Opravy a udržování	511	0004	7 325	179	7 504
4. Náklady na cestovné	512	0005	6	0	6
5. Náklady na reprezentaci	513	0006	10	13	23
6. Ostatní služby	518	0007	8 945	441	9 386
II. Změny stavu zásob vlastní činnosti a aktivace	ř.9 až 11	0008	0	0	0
7. Změna stavu zásob vlastní činnosti	56	0009	0	0	0
8. Aktivace materiálu, zboží a vnitroorganizačních služeb	571,572	0010	0	0	0
9. Aktivace dlouhodobého majetku	573,574	0011	0	0	0
III. Osobní náklady	ř.13 až 17	0012	59 172	6 652	65 824
10. Mzdové náklady	521	0013	42 777	4 919	47 696
11. Zákonné sociální pojištění	524	0014	14 246	1 636	15 882
12. Ostatní sociální pojištění	525	0015	0	0	0
13. Zákonné sociální náklady	527	0016	2 146	97	2 243
14. Ostatní sociální náklady	528	0017	3	0	3
IV. Daně a poplatky	ř.19	0018	14	8	22
15. Daně a poplatky	53	0019	14	8	22
V. Ostatní náklady	ř.21 až 27	0020	-3 474	3 783	309
16. Smluvní pokuty a úroky z prodlení, ostatní pokuty a penále	541,542	0021	4	0	4
17. Odpis nedobytné pohledávky	543	0022	0	0	0
18. Nákladové úroky	544	0023	0	0	0
19. Kursové ztráty	545	0024	0	0	0
20. Dary	546	0025	0	0	0
21. Manka a škody	548	0026	2	5	7
22. Jiné ostatní náklady	549	0027	-3 480	3 778	298
VI. Odpisy, prodaný majetek, tvorba rezerv a opravných položek	ř.29 až 33	0028	31 938	827	32 765
23. Odpisy dlouhodobého majetku	551	0029	31 938	827	32 765
24. Prodaný dlouhodobý majetek	552	0030	0	0	0
25. Prodané cenné papíry a podíly	553	0031	0	0	0
26. Prodaný materiál	554	0032	0	0	0
27. Tvorba a použití rezerv a opravných položek	556,558,559	0033	0	0	0
VII. Poskytnuté příspěvky celkem	ř.35	0034	0	0	0
28. Poskytnuté členské příspěvky a příspěvky zúčt. mezi organ. složkami	581	0035	0	0	0
VIII. Daň z příjmů celkem	ř.37	0036	1 847	0	1 847
29. Daň z příjmů	59	0037	1 847	0	1 847
Náklady celkem	ř.1+8+12+18+20+28+34+36	0038	147 003	18 140	165 143

Jednotlivé položky se vykazují v tis. Kč (§4, odst.3)	účet / součet	řádek	hlavní činnost	hospodářská/ doplňková činnost	celkem
B. Výnosy			sl. 1	sl.2	sl. 1 + sl. 2
I. Provozní dotace	ř.41	0040	22 938	0	22 938
1. Provozní dotace	691	0041	22 938	0	22 938
II. Přijaté příspěvky	ř.43 až 45	0042	0	0	0
2. Přijaté příspěvky zúčtované mezi organizačními složkami	681	0043	0	0	0
3. Přijaté příspěvky (dary)	682	0044	0	0	0
4. Přijaté členské příspěvky	684	0045	0	0	0
III. Tržby za vlastní výkony a za zboží celkem	601,602,604	0046	134 711	24 481	159 192
IV. Ostatní výnosy celkem	ř.48 až 53	0047	4 686	4 015	8 701
5. Smluvní pokuty, úroky z prodlení, ostatní pokuty a penále	641,642	0048	154	15	169
6. Platby za odepsané pohledávky	643	0049	0	0	0
7. Výnosové úroky	644	0050	658	0	658
8. Kursové zisky	645	0051	0	0	0
9. Zúčtování fondů	648	0052	0	0	0
10. Jiné ostatní výnosy	649	0053	3 874	4 000	7 874
V. Tržby z prodeje majetku	ř.55 až 59	0054	0	0	0
11. Tržby z prodeje dlouhodobého nehmotného a hmotného majetku	652	0055	0	0	0
12. Tržby z prodeje cenných papírů a podílů	653	0056	0	0	0
13. Tržby z prodeje materiálu	654	0057	0	0	0
14. Výnosy z krátkodobého finančního majetku	655	0058	0	0	0
15. Výnosy z dlouhodobého finančního majetku	657	0059	0	0	0
Výnosy celkem	ř.40+42+46+47 +54	0060	162 335	28 496	190 831
C. Výsledek hospodaření před zdaněním	ř.60-38+36	0061	17 179	10 356	27 535
D. Výsledek hospodaření po zdanění	ř.61-36	0062	15 332	10 356	25 688
			hlavní + hospodářská činnost		
Výsledek hospodaření před zdaněním celkem	ř.61/sl.1+61/sl.2	0063	27 535		
Výsledek hospodaření po zdanění celkem	ř.62/sl.1+62/sl.2	0064	25 688		

ROČNÍ ÚČETNÍ ZÁVĚRKA

VUT hospodaří jako jedna účetní jednotka a pro vnitřní potřebu rozpočtování, sledování a vyhodnocování nákladů a výnosů se člení na hospodářská střediska (dále HS), kterých je 17, z toho 8 fakult, 3 vysokoškolské ústavy a 6 dalších součástí.

Účetní výsledek hospodaření univerzity po zdanění (dále HV) v roce 2021 činí 86,5 mil. Kč (přitom z hlavní činnosti 36,4 mil. Kč a z doplňkové činnosti 50,1 mil. Kč).

VUT odvedlo finančnímu úřadu daň z příjmu za rok 2021 ve výši 6,5 mil. Kč. Základ daně z příjmu byl vypočten z celkového hospodářského výsledku před zdaněním, který byl upraven o položky zvyšující a snižující základ daně v souladu s ustanoveními zákona č. 586/92 Sb., o daních z příjmů, v platném znění.

Tabulka 3 Hospodářský výsledek (HV) – výsledek hospodaření

(v tis. Kč)

Součásti VVŠ	HV z hlavní činnosti	HV z doplňkové činnosti	HV celkem
11 - Fakulta výtvarných umění	215	375	590
12 - Fakulta stavební	2 599	3 179	5 778
13 - Fakulta strojního inženýrství	4 029	10 767	14 796
14 - Fakulta informačních technologií	1 901	1 692	3 593
15 - Fakulta architektury	100	117	217
16 - Fakulta chemická	329	3	332
17 - Fakulta podnikatelská	-207	848	641
18 - Fakulta elektrotechniky a komunikačních technologií	267	6 498	6 765
50 - Centrum sportovních aktivit	4	1 468	1 472
60 - Institut celoživotního vzdělávání	2 428	23	2 451
61 - Ústav soudního inženýrství	462	94	556
62 - Středoevropský technologický institut	416	4 640	5 056
70 - Centrum výpočetních a informačních technologií	1 771	1 683	3 454
72 - Ústřední knihovna	39	1	40
74 - VUTIUM	0	1 083	1 083
80 - Koleje a menzy	15 332	10 356	25 688
90+99 Rektorát VUT	6 757	7 266	14 023
Celkem	36 442	50 093	86 535

Rozdělení výsledku hospodaření za rok 2021 do fondů je navrženo v následující struktuře: 24,8 tis. Kč do rezervního fondu, 59,4 tis. Kč do fondu reprodukce investičního majetku a 2,3 tis. Kč do fondu odměn (viz tab. 11).

Tabulka VUT 1 Přehled – hospodářská / nehospodářská činnost

(v tis. Kč)

	hlavní nehospodářská činnost	hlavní hospodářská činnost	doplňková hospodářská činnost	celkem
náklady *	3 991 735	150 753	283 294	4 425 782
výnosy *	4 006 881	172 048	333 388	4 512 317
HV	15 146	21 295	50 094	86 535

*) rozdíl oproti výkazu zisku a ztrát je použití fondů (bez FÚUP).

2.3. Přehled o peněžních tocích

Tabulka 4 Přehled o peněžních tocích (výkaz cash flow)

Struktura celkového CASH FLOW	č.ř.	Vliv na CF	
		Minulé období	Běžné období
Výsledek hospodaření běžného roku	001	104 933	86 535
Odpisy dlouhodobého majetku	002	511 326	497 156
Rezervy řízené předpisy	003	0	0
Přechodné účty pasivní	004	69 589	-20 833
Přechodné účty aktivní	005	-2 672	-44 703
Pohledávky	006	-5 170	11 162
Ostatní krátkodobý finanční majetek	007	138	358
Zásoby	008	1 436	-8 596
Krátkodobé závazky	009	11 171	-17 074
Krátkodobé bankovní úvěry	010	0	0
Přijaté finanční výpomoci	011	0	0
Peněžní tok provozní činnosti	012	690 751	504 005
Nehmotný dlouhodobý majetek	013	13 805	-16 720
Oprávky DNM	014	-25 640	7 154
Hmotný dlouhodobý majetek	015	-287 090	-208 753
Oprávky DHM	016	417 946	388 070
Korekce vyloučením odpisů	017	-511 326	-497 156
Dlouhodobý finanční majetek	018	40	-20
Peněžní tok z investiční činnosti	019	-392 265	-327 425
Ostatní dlouhodobé závazky	020	0	0
Dlouhodobé bankovní úvěry	021	-44 628	-44 628
Vlastní jmění	022	-65 239	15 058
Fondy	023	299 110	162 282
Oceňovací rozdíly z přecenění majetku a závazků	024	0	0
Nerozděl. zisk, neuhrazená ztráta minulých let	025	0	0
Hospodářský výsledek	026	115	-18 398
Korekce snížením disponibilního zisku běžného roku	027	-104 933	-86 535
Peněžní tok z finanční činnosti	028	84 425	27 779
Peněžní tok celkem	029	382 911	204 359
Stav peněžních prostředků	030	-382 911	-204 359
Kontrolní součet	031	0	0

3. Analýza výnosů a nákladů

Celkové neinvestiční výnosy VUT za rok 2021 činily 4 700 mil. Kč (meziroční nárůst o 0,84 %), z toho v hlavní činnosti 4 367 tis. Kč a v doplňkové činnosti 333 tis. Kč. Náklady byly ve výši 4 614 mil. Kč (meziroční nárůst o 1,27 %), z toho v hlavní činnosti 4 331 tis. Kč a v doplňkové činnosti 283 tis. Kč. Následující tabulka uvádí přehled výnosů a nákladů v roce 2021 celkem, v členění na hlavní a doplňkovou činnost a srovnání s předchozím rokem.

Výsledek hospodaření byl vytvořen ve výši 86 mil. Kč, což je o 19 mil. Kč méně než v minulém roce.

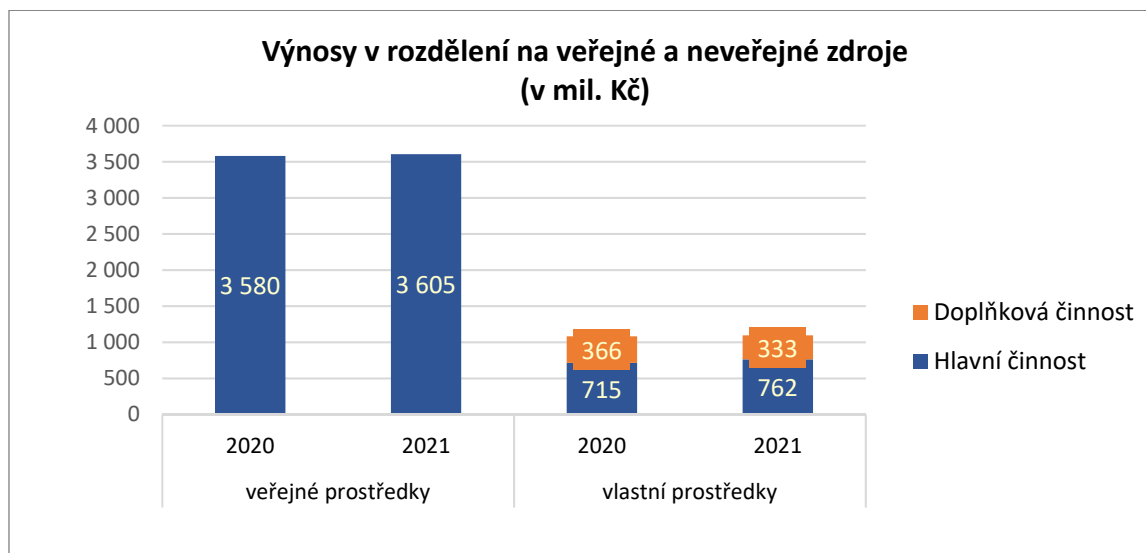
Tabulka VUT 2 Výnosy a náklady v meziročním srovnání

(v mil Kč)

	2021			2020			rozdíl			rozdíl r. 2021-2020 v %		
	hlavní činnost	DČ	celkem	hlavní činnost	DČ	celkem	hlavní činnost	DČ	celkem	hlavní činnost	DČ	celkem
Výnosy celkem	4 367	333	4 700	4 295	366	4 661	72	-33	39	1,68 %	-9,02 %	0,84 %
z veřejných prostředků*	3 605	0	3 605	3 580	0	3 580	25	0	25	0,70 %		0,70 %
vlastní**	762	333	1 095	715	366	1 081	47	-33	14	6,57 %	-9,02 %	1,30 %
Náklady celkem	4 331	283	4 614	4 275	281	4 556	56	2	58	1,31 %	0,71 %	1,27 %
HV	36	50	86	20	85	105	16	-35	-19	80,00 %	-41,18 %	-18,10 %

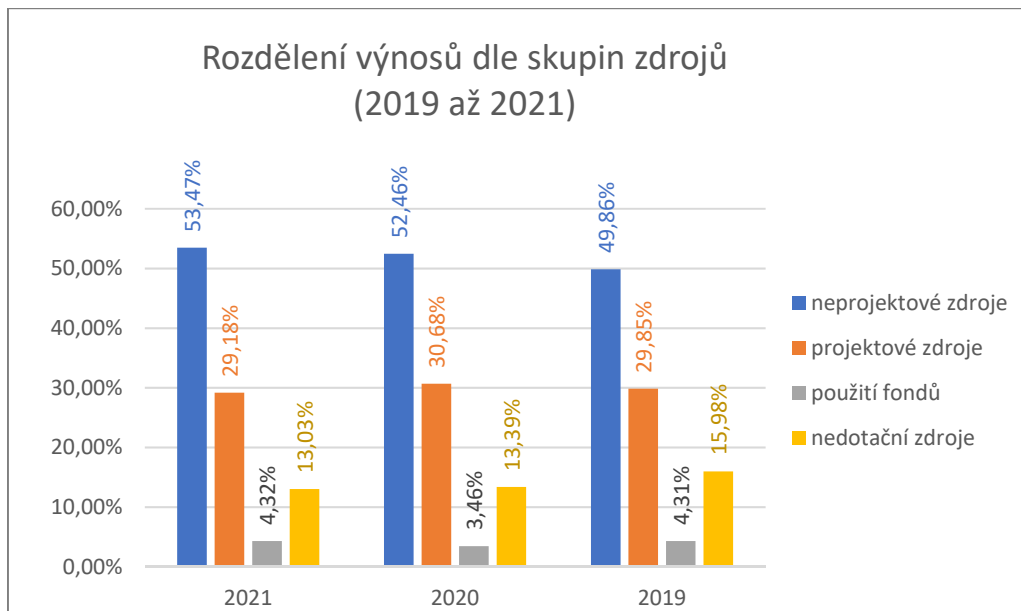
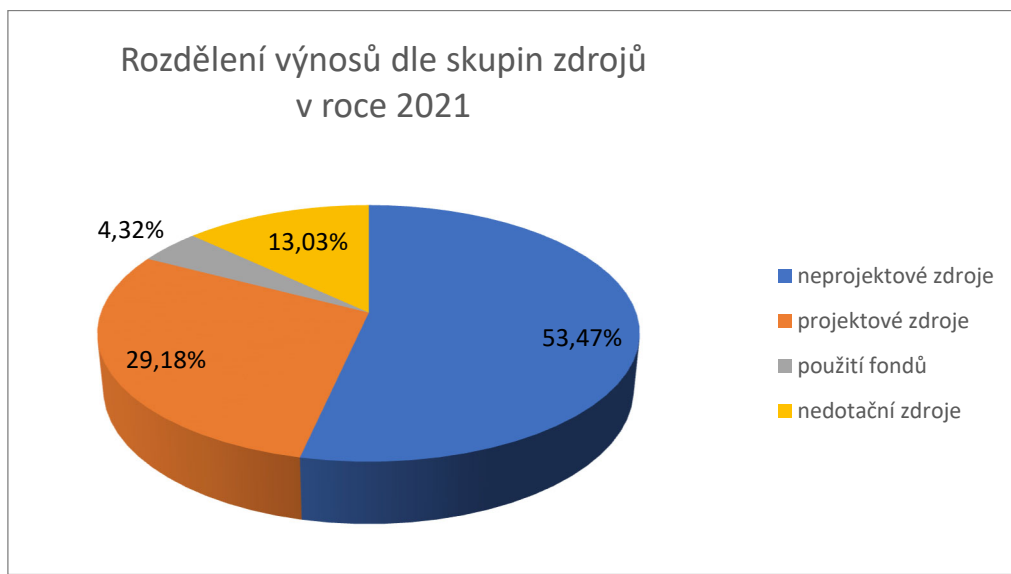
*včetně prostředků, kde VUT je spolupříjemcem dotace.

** včetně dotačních odpisů a použití fondů



Ve výnosech z veřejných zdrojů je uvedena hodnota poskytnutých dotací (KZ účtu 69*, tj. vč. finančních prostředků dotačních projektů od hlavních řešitelů mimo VUT a se zohledněním vrátek a časového rozlišení u dotací poskytnutých na období, které se nekryje s kalendářním rokem). Převod části nespotřebované dotace a převedené v souladu se zákonem o vysokých školách do fondů je účtován do nákladů (nesnižuje výnosy).

Následující grafy zobrazují jiný pohled na členění výnosů, a to do 4 skupin – **neprojektové zdroje**, z nichž největší část tvoří příspěvek na vzdělávací činnost, institucionální podpora na rozvoj výzkumné organizace, dotace na specifický výzkum a dotace na ubytovací stipendia; **projektové zdroje** zahrnují účelové dotace na VaV a mimo VaV, vč. dotací, které VUT získalo jako spolupříjemce od hlavního řešitele; **použití fondů** a nakonec **nedotační zdroje**, které zahrnují výnosy získané mimo veřejné rozpočty (největší díl tvoří smluvní výzkum a výnosy za ubytování a stravování KaM). Hodnota výnosů je snížena o dotační odpisy.



ANALÝZA VÝNOSŮ A NÁKLADŮ

Výdaje na reprodukci dlouhodobého majetku (investiční výdaje) byly ve výši 372,7 mil. Kč.

Nárůst kapitálových výdajů se projevilo v položkách veřejných výdajů na vzdělávání i VaV. V oblasti vzdělávání souvisí zejména s navýšením kapitálových výdajů na realizaci rozvojových projektů a dotace od Města Brna. V oblasti financování výzkumu a vývoje souvisí navýšení zejména s projekty od Ministerstva vnitra ČR a Grantové agentury ČR. Naopak výrazný pokles je zřejmý v kapitálových výdajích končících projektů OP VVV. Celkové kapitálové výdaje meziročně klesly o 7 %.

Následující tabulka uvádí přehled zdrojů financování investičních výdajů v roce 2021 a srovnání s předchozím rokem. Údaje o použitých veřejných prostředcích jsou sníženy o převody do fondů. V roce 2021 činí převod 18,3 mil. Kč, v roce 2020 18,5 mil. Kč. Rozdíl oproti tab. 5.a až 5.d je ve vyloučení nespoteřovaných investičních prostředků převedených do fondů.

Tabulka VUT 3 Kapitálové výdaje v meziročním srovnání

(v tis. Kč)					
č. ř.	položka	2021	2020	rozdíl	v %
1	Kapitálové výdaje celkem	372 770	400 989	-28 219	-7,04 %
2	z veřejných prostředků	99 015	158 842	-59 827	-37,66 %
3	na vzdělávání	22 370	9 085	13 285	146,23 %
4	na VaV	27 906	13 535	14 371	106,18 %
5	strukturální fondy	48 739	106 390	-57 651	-54,19 %
6	ISPROFIN	0	29 832	-29 832	-100,00 %
7	prostředky od spolupříjemců projektů	124 508	67 042	57 466	85,72 %
8	dary	2 044	3 873	-1 829	-47,22 %
9	FRIM*	147 203	171 232	-24 029	-14,03 %

*) návaznost na tabulku 11.b – použití FRIM bez převodů do jiných fondů

Komentář k tabulce VUT 3

- ř. 9 = r. 2021 – převod z FRIM do jiného fondu 22,6 tis. Kč, r. 2020 – převod z FRIM do jiného fondu 75 tis. Kč.
- ř. 3 a ř. 4 neobsahuje převody do fondů.

3.1. Výnosy

3.1.1. Příspěvek a dotace z veřejných zdrojů – neinvestiční prostředky

Celkem byly v roce 2021 poskytnuty VUT neinvestiční příspěvky a dotace z veřejných zdrojů rozpočtu ČR a ze zahraničí ve výši 3 221 881 tis. Kč, z toho 169 721 tis. Kč činily dotace na realizaci projektů strukturálních fondů spolufinancovaných EU. Kapitálové prostředky byly poskytnuty v celkové výši 117 362 tis. Kč, z toho činila dotace na realizaci projektů strukturálních fondů 48 738 tis. Kč.

V rámci finančního zúčtování dotací bylo do veřejných rozpočtů vráceno celkem 5 179 tis. Kč.

Základním zdrojem financování provozu a činnosti VUT byly v roce 2021 normativně přidělované prostředky MŠMT (neinvestiční):

- příspěvek na vzdělávací činnost dle ukazatele A+K ve výši 1 416 540 tis. Kč na běžné výdaje,
- IP na dlouhodobý koncepční rozvoj výzkumné organizace ve výši 503 552 tis. Kč.

Příspěvek a dotace na vzdělávací činnost a provoz (normativní i účelové, bez výzkumu a vývoje a bez dotace ze strukturálních fondů) na běžné výdaje byly poskytnuty v celkové výši 1 776 039 tis. Kč, z toho z kapitoly MŠMT 1 730 496 tis. Kč, z ostatních kapitol státního rozpočtu 10 034 tis. Kč (největší podíl má program Antivirus MPSV), z územních rozpočtů 690 tis. Kč a ze zahraničí 34 819 tis. Kč. Neinvestiční dotace MŠMT na ubytování a stravování studentů byla v roce 2021 poskytnuta ve výši 13 197 tis. Kč.

Na výzkum a vývoj (bez dotace ze strukturálních fondů) obdrželo VUT v roce 2021 podporu na běžné výdaje ve výši 1 276 121 tis. Kč, z toho 753 544 tis. Kč z kapitoly MŠMT, 441 795 tis. Kč z ostatních kapitol státního rozpočtu, 2 089 tis. Kč z územních rozpočtů (Město Brno a program SoMoPro) a 78 693 tis. Kč ze zahraničí.

Dotace na běžné výdaje v rámci programů financovaných ze strukturálních fondů EU se spolufinancováním ČR byly poskytnuty ve výši 169 721 tis. Kč.

Podrobný rozbor prostředků poskytnutých z veřejných zdrojů podle oblasti činnosti včetně finančního vypořádání se státním rozpočtem je uveden v tabulkách 5 v členění dle poskytovatele a účelu použití:

- oblast vzdělávací a vědecké, výzkumné, vývojové a inovační, umělecké a další tvůrčí činnosti (tab. 5.a)
- oblast výzkumu a vývoje (tab. 5.b)
- financování programů reprodukce majetku (tab. 5.c)
- strukturální fondy (tab. 5.d)

Tyto tabulky zahrnují veškeré veřejné zdroje vysoké školy, tj. včetně veřejných prostředků souvisejících s činnostmi kolejí a menz.

Struktura těchto tabulek je obdobná, obsahují údaje o tom, kolik finančních prostředků VŠ v dané oblasti získala z veřejných zdrojů, kolik z těchto zdrojů spotřebovala a kolik vrátila do státního rozpočtu nebo kolik z toho převedla do svých fondů.

V případě operačních programů, u kterých je účelovost finančních prostředků vztažena k delšímu časovému období než jeden rok, je tabulka specificky upravena. Obdobně je postupováno i v případě dotací ze zahraničí poskytnutých na období delší než jeden rok bez nutnosti každoročního zúčtování přijatých prostředků, případně tuzemských dotačních titulů v závislosti na přístupu daného poskytovatele.

Tabulka VUT 5 poskytuje informaci o veřejných prostředcích, které VUT získalo v rámci spolupráce na projektech, kde je hlavní příjemce dotace mimo VUT.

Přehled kapitálových výdajů je uveden v tab. VUT 3.

Tabulka 5 Veřejné zdroje financování VVŠ: prostředky poskytnuté a prostředky použité

(v tis. Kč)

Název údaje		č.ř.	I. Běžné prostředky		II. Kapitálové prostředky		III. Celkem	
			poskytnuto	použito	poskytnuto	použito	poskytnuto	použito
			1	2	3	4	5	6
Prostředky z veřejných zdrojů (dotace a příspěvky) národní i zahraniční (ř.2+ř.27)		1	3 221 881	3 216 709	117 362	117 355	3 339 243	3 334 064
v tom:	1. prostředky plynoucí přes (z) veřejné rozpočty ČR (ř.3+ř.13+ř.20)	2	3 108 369	3 103 197	117 362	117 355	3 225 731	3 220 552
	v tom: získané přes kapitolu MŠMT (ř.4+ř.7)	3	2 653 221	2 650 199	97 224	97 217	2 750 445	2 747 416
	v tom: dotace na programy strukturálních fondů (3) (ř.5+ř.6)	4	169 181	169 181	48 738	48 738	217 919	217 919
	v tom: dotace spojené se vzdělávací činností	5	68 172	68 172	44 158	44 158	112 330	112 330
	dotace na VaV	6	101 009	101 009	4 580	4 580	105 589	105 589
	dotace ostatní (ř.8+ř.12)	7	2 484 040	2 481 018	48 486	48 479	2 532 526	2 529 497
	v tom: dotace spojené se vzdělávací činností (ř.9+ř.10+ř.11)	8	1 730 496	1 728 133	34 986	34 979	1 765 482	1 763 112
	Příspěvek	9	1 703 763	1 701 490	31 850	31 843	1 735 613	1 733 333
	dotace spojené s programy reprodukce majetku	10	0	0	0	0	0	0
	ostatní dotace	11	26 733	26 643	3 136	3 136	29 869	29 779
	dotace na VaV	12	753 544	752 885	13 500	13 500	767 044	766 385
	získané přes ostatní kapitoly státního rozpočtu (ř.14+ř.17)	13	451 829	449 679	18 938	18 938	470 767	468 617
	v tom: dotace na operační programy EU (ř.15+ř.16)	14	0	0	0	0	0	0
	v tom: dotace spojené se vzdělávací činností	15	0	0	0	0	0	0
	dotace na VaV	16	0	0	0	0	0	0
	dotace ostatní (ř.18+ř.19)	17	451 829	449 679	18 938	18 938	470 767	468 617
	v tom: dotace spojené se vzdělávací činností	18	10 034	9 997	250	250	10 284	10 247
	dotace na VaV	19	441 795	439 682	18 688	18 688	460 483	458 370
	získané přes územní rozpočty (ř.21+ř.24)	20	3 319	3 319	1 200	1 200	4 519	4 519
	v tom: dotace na operační programy EU (ř.22+ř.23)	21	540	540	0	0	540	540
	v tom: dotace spojené se vzdělávací činností	22	540	540	0	0	540	540
	dotace na VaV	23	0	0	0	0	0	0
	dotace ostatní (ř.25+ř.26)	24	2 779	2 779	1 200	1 200	3 979	3 979
	v tom: dotace spojené se vzdělávací činností	25	690	690	1 200	1 200	1 890	1 890
	dotace na VaV	26	2 089	2 089	0	0	2 089	2 089
	2. veřejné prostředky ze zahraničí (získané přímo VVŠ) (ř.28+ř.29)	27	113 512	113 512	0	0	113 512	113 512
	v tom: dotace spojené se vzdělávací činností	28	34 819	34 819	0	0	34 819	34 819
	dotace na VaV	29	78 693	78 693	0	0	78 693	78 693

Název údaje		č.ř.	I. Běžné prostředky		II. Kapitálové prostředky		III. Celkem		
			poskytnuto	použito	poskytnuto	použito	poskytnuto	použito	
			1	2	3	4	5	6	
SOUHRN 1 (ř.31+ř.36)		30	3 221 881	3 216 709	117 362	117 355	3 339 243	3 334 064	
v tom:	dotace spojené se vzdělávací činností (ř.32+ř.33+ř.34+ř.35)	31	1 844 751	1 842 351	80 594	80 587	1 925 345	1 922 938	
	v tom:	získané přes kapitolu MŠMT (ř.5+ř.8)	32	1 798 668	1 796 305	79 144	79 137	1 877 812	1 875 442
		získané přes ostatní kapitoly státního rozpočtu (ř.15+ř.18)	33	10 034	9 997	250	250	10 284	10 247
		získané přes územní rozpočty (ř.22+ř.25)	34	1 230	1 230	1 200	1 200	2 430	2 430
		veřejné prostředky ze zahraničí (získané přímo VVŠ) (ř.28)	35	34 819	34 819	0	0	34 819	34 819
	dotace na VaV (ř.37+ř.38+ř.39+ř.40)	36	1 377 130	1 374 358	36 768	36 768	1 413 898	1 411 126	
	v tom:	získané přes kapitolu MŠMT (ř.6+ř.12)	37	854 553	853 894	18 080	18 080	872 633	871 974
		získané přes ostatní kapitoly státního rozpočtu (ř.16+ř.19)	38	441 795	439 682	18 688	18 688	460 483	458 370
		získané přes územní rozpočty (ř.23+ř.26)	39	2 089	2 089	0	0	2 089	2 089
		veřejné prostředky ze zahraničí (získané přímo VVŠ) (ř.29)	40	78 693	78 693	0	0	78 693	78 693
SOUHRN 2 (ř.42+ř.46)		41	3 221 881	3 216 709	117 362	117 355	3 339 243	3 334 064	
v tom:	dotace spojené se vzdělávací činností (ř.43+ř.44+ř.45)	42	1 844 751	1 842 351	80 594	80 587	1 925 345	1 922 938	
	v tom:	dotace na programy strukturálních fondů (ř.5+ř.15+ř.22)	43	68 712	68 712	44 158	44 158	112 870	112 870
		dotace ostatní (ř.8+ř.18+ř.25)	44	1 741 220	1 738 820	36 436	36 429	1 777 656	1 775 249
		veřejné prostředky ze zahraničí (získané přímo VVŠ) (ř.28)	45	34 819	34 819	0	0	34 819	34 819
	dotace na VaV (ř.47+ř.48+ř.49)	46	1 377 130	1 374 358	36 768	36 768	1 413 898	1 411 126	
	v tom:	dotace na programy strukturálních fondů (ř.6+ř.16+ř.23)	47	101 009	101 009	4 580	4 580	105 589	105 589
		dotace ostatní (ř.12+ř.19+ř.26)	48	1 197 428	1 194 656	32 188	32 188	1 229 616	1 226 844
		veřejné prostředky ze zahraničí (získané přímo VVŠ) (ř.29)	49	78 693	78 693	0	0	78 693	78 693

Tabulka 5.a Financování vzdělávací a vědecké, výzkumné, vývojové a inovační, umělecké a další tvůrčí činnosti

(bez prostředků poskytovaných na programové financování, na operační programy a VaV)

(tis. Kč)

č.ř.	č. ř. v tab. 5	Druh podpory (dotační položky a ukazatele)	Prostředky z veřejných zdrojů běžné		Prostředky z veřejných zdrojů kapitálové		Prostředky z veřejných zdrojů celkem		Převody do fondů			Vratka nevyčerpaných prostředků j=e-f	Ostatní použité neveřej. zdroje k	Použité zdroje celkem l= f+k
			poskytnuté	použité	poskytnuté	použité	poskytnuté	použité	FRIM	FPP	FÚUP			
			a	b	c	d	e=a+c	f=b+d	g	h	i			
1		MŠMT	1 730 496	1 728 133	34 986	34 979	1 765 482	1 763 112	14 059	181 673	0	2 370	9 175	1 772 287
2	9	Příspěvek	1 703 763	1 701 490	31 850	31 843	1 735 613	1 733 333	14 059	181 673	0	2 280	1 549	1 734 882
3		A+K Studijní programy a s nimi spojená tvůrčí činnost	1 416 540	1 416 540	25 500	25 500	1 442 040	1 442 040	14 059	176 814	0	0	1 548	1 443 588
4		P Společenské priority	0	0	0	0	0	0	0	0	0	0	0	0
5		C Stipendia pro studenty doktorských stud.progr.	123 525	123 525	0	0	123 525	123 525	0	1 521	0	0	0	123 525
6		S1 Sociální stipendia	1 043	1 043	0	0	1 043	1 043	0	6	0	0	0	1 043
7		U1 Ubytovací stipendia	73 737	73 737	0	0	73 737	73 737	0	2 978	0	0	0	73 737
8		I Institucionální plány	74 184	71 911	6 350	6 343	80 534	78 254	0	0	0	2 280	1	78 255
9		D Mezinárodní spolupráce	468	468	0	0	468	468	0	38	0	0	0	468
10		F Fond vzdělávací politiky (mimo FUČ)	5 374	5 374	0	0	5 374	5 374	0	209	0	0	0	5 374
11		FUČ Fond umělecké činnosti	8 887	8 887	0	0	8 887	8 887	0	107	0	0	0	8 887
12		D Odbor mezinárodních vztahů	5	5	0	0	5	5	0	0	0	0	0	5
13	11	Dotace	26 733	26 643	3 136	3 136	29 869	29 779	0	0	0	90	7 626	37 405
14		F Fond vzdělávací politiky	367	367	0	0	367	367	0	0	0	0	0	367
15		I Rozvojové programy – centraliz.rozvojové proj.	7 541	7 461	3 136	3 136	10 677	10 597	0	0	0	80	0	10 597
16		J Dotace na ubytování a stravování	13 197	13 197	0	0	13 197	13 197	0	0	0	0	7 626	20 823
17		D Odbor mezinárodních vztahů	4 445	4 435	0	0	4 445	4 435	0	0	0	10	0	4 435
18		Odbor sportu SPORT_VS_010/21	950	950	0	0	950	950	0	0	0	0	0	950
19		Odbor základ.vzd.a mládeže 060/7/NAD/2021	233	233	0	0	233	233	0	0	0	0	0	233
20	18	Ostatní kapitoly státního rozpočtu	10 034	9 997	250	250	10 284	10 247	0	0	0	37	0	10 247
21		MF ČR	292	255	0	0	292	255	0	0	0	37	0	255
22		SFŽP ČR	0	0	250	250	250	250	0	0	0	0	0	250
23		MPO – COVID GASTRO	1 562	1 562	0	0	1 562	1 562	0	0	0	0	0	1 562
24		MMR – COVID Ubytování	648	648	0	0	648	648	0	0	0	0	0	648
25		ÚP – Antivirus	7 532	7 532	0	0	7 532	7 532	0	0	0	0	0	7 532
26	25	Územní rozpočty	690	690	1 200	1 200	1 890	1 890	0	0	0	0	0	1 890
27		Město Brno	690	690	1 200	1 200	1 890	1 890	0	0	0	0	0	1 890
28	28	Prostředky ze zahraničí (získané přímo VVŠ)	34 819	34 819	0	0	34 819	34 819	0	0	0	0	25 744	60 563
29		Norské fondy	5 855	5 855	0	0	5 855	5 855	0	0	0	0	0	5 855
30		LLP Erasmus	28 884	28 884	0	0	28 884	28 884	0	0	0	0	25 744	54 628
31		Mezinárodní Visegrádský fond	80	80	0	0	80	80	0	0	0	0	0	80
32		C e l k e m	1 776 039	1 773 639	36 436	36 429	1 812 475	1 810 068	14 059	181 673	0	2 407	34 919	1 844 987

Komentář k tabulce 5.a:

1. sl. „poskytnuto“ – výše veřejných prostředků poskytnutých VUT dle Rozhodnutí poskytovatele na daný kalendářní rok; výjimkou jsou dotace na víceleté projekty od některých poskytovatelů, které byly poskytnuty na období, které se nekryje s kalendářním rokem (dotace ze zahraničí) – v těchto případech je ve sl. „poskytnuto“ uvedena hodnota časově rozlišené dotace, tj. sl. „poskytnuto“ = „použito + vratka“, nejedná se tedy o částku, která byla přijata na bankovní účet VUT v daném roce.
2. sl. „použito“ – jedná se o finanční prostředky, které VUT v roce 2021 použilo na daný účel (vč. převodů do fondů v souladu se zákonem o vysokých školách).
3. sl. j – z toho vratka investičních prostředků 7,5 tis. Kč.
4. sl. k – jedná se o neveřejné zdroje, které byly použity na spolufinancování projektů.
5. ř. 5 a ř.8: v průběhu roku 2021 byl vrácen příspěvek ukazatel C ve výši 304 tis. Kč, ukazatel I ve výši 5 750 tis. Kč.
6. ř. 8: v roce 2021 byla realizována vratka do SR nevyčerpaného neinvestičního příspěvku IRP poskytnutého v r. 2019 a 2020 a převedeného do FPP ve výši 3 281 tis. Kč (s ohledem na epidemiologickou situaci v roce 2020 bylo MŠMT rozhodnuto o prodloužení termínu dosažení stanovených cílů jednotlivých projektů v rámci IRP VVŠ až do 30.6.2021).
7. ř. 21: jedná se o 2 projekty Norských fondů financovaný přímo z kapitoly Ministerstva financí realizovaných na CEITECu a 1 ukončený (pouze vratka) na Fakultě stavební. Z obdržené dotace bylo na spoluřešitele mimo VUT převedeno 147 tis. Kč.
8. ř. 23 – 25: VUT v r. 2021 obdrželo dotace ze 3 programů na kompenzaci ztrát v důsledku uzavření/omezení provozu stravovacích a ubytovacích zařízení v důsledku krizových opatření vyhlášených vládou ČR v r. 2020 a 2021.
9. ř. 29: v rámci projektů Norských fondů bylo na spoluřešitele mimo VUT převedeno 4,5 mil Kč.

Tabulka 5.b Financování výzkumu a vývoje

(bez prostředků poskytovaných na operační programy EU)

(v tis. Kč)

č. ř. v tab. 5	Druh podpory/název programu	Prostředky z veřejných zdrojů běžné		Prostředky z veřejných zdrojů kapitálové		Prostředky z veřejných zdrojů celkem		z toho zdrojů zahr. v %	z toho zajištěno spolřešit.	z toho převody do FÚUP	Vratka nevyčerpaných prostředků	z toho na zákl. fin. vypořádání	vratky pokračující projekty	Ostatní použité neveřejné zdroje	Použité zdroje celkem	
		poskytnuté	použité	poskytnuté	použité	poskytnuté	použité									
		a	b	c	d	e=a+c	f=b+d									f*
1	12	MŠMT	753 544	752 885	13 500	13 500	767 044	766 385	-	17 553	15 003	659	562	97	191	766 576
2		Institucionální podpora (IP)	538 927	538 295	13 500	13 500	552 427	551 795	-	18	11 220	632	562	70	0	551 795
3		IP na dlouhod.konc.rozvoj výzk.org.	503 552	503 552	13 500	13 500	517 052	517 052	-	0	11 217	0	0	0	0	517 052
4		IP na mezinár.spolupráci ČR ve VaV	35 375	34 743	0	0	35 375	34 743	-	18	3	632	562	70	0	34 743
5		Dotace na spolufin.mezinár.proj.	34 632	34 271	0	0	34 632	34 271	-	0	0	361	361	0	0	34 271
6		Projekty mobility vědeckých prac.	543	472	0	0	543	472	-	18	3	71	1	70	0	472
7		Česko-činská spolupráce	200	0	0	0	200	0	-	0	0	200	200	0	0	0
8		Účelová podpora	214 617	214 590	0	0	214 617	214 590	-	17 535	3 783	27	0	27	191	214 781
9		ÚP na programové proj.národní	0	0	0	0	0	0	-	0	0	0	0	0	0	0
10		Národní programy udržitelnosti	0	0	0	0	0	0	-	0	0	0	0	0	0	0
11		ÚP na projekty mezinár.spolupráce	40 386	40 359	0	0	40 386	40 359	-	3 166	695	27	0	27	191	40 550
12		Program COST	4 412	4 412	0	0	4 412	4 412	-	0	45	0	0	0	0	4 412
13		Program INTER – ostatní	35 974	35 947	0	0	35 974	35 947	-	3 166	650	27	0	27	191	36 138
14		Specifický vysokoškolský výzkum	89 997	89 997	0	0	89 997	89 997	-	0	183	0	0	0	0	89 997
15		Velké infrastruktury	68 398	68 398	0	0	68 398	68 398	-	14 369	2 557	0	0	0	0	68 398
16		Program ERC – CZ	15 836	15 836	0	0	15 836	15 836	-	0	348	0	0	0	0	15 836
17	19	Ostatní kapitoly státního rozpočtu	441 795	439 682	18 688	18 688	460 483	458 370	-	122 498	5 166	2 113	760	527	678	459 048
18		GA ČR	161 324	160 255	7 538	7 538	168 862	167 793	-	20 543	3 141	1 069	512	70	0	167 793
19		TA ČR	180 398	179 697	0	0	180 398	179 697	-	75 348	1 388	701	80	282	678	180 375
20		MPO ČR	996	996	0	0	996	996	-	0	0	0	0	0	0	996
21		MK ČR	8 661	8 657	0	0	8 661	8 657	-	1 402	204	4	4	0	0	8 657
22		Mze ČR	3 017	3 017	0	0	3 017	3 017	-	2 217	0	0	0	0	0	3 017
23		MMR ČR	1 030	1 030	0	0	1 030	1 030	-	0	0	0	0	0	0	1 030
24		MV ČR	86 369	86 030	11 150	11 150	97 519	97 180	-	22 988	433	339	164	175	0	97 180
25	26	Územní rozpočty	2 089	2 089	0	0	2 089	2 089	40	0	0	0	0	0	0	2 089
26		Jihomoravský kraj – SoMoPro	77	77	0	0	77	77	40	0	0	0	0	0	0	77
27		Město Brno	2 012	2 012	0	0	2 012	2 012	-	0	0	0	0	0	0	2 012
28	29	Prostř.ze zahraničí (získané přímo VVŠ)	78 693	78 693	0	0	78 693	78 693	-	10 387	0	0	0	0	1 315	80 008
29		7. rámcový program	0	0	0	0	0	0	-	0	0	0	0	0	0	0
30		Program Interreg	3 592	3 592	0	0	3 592	3 592	-	1 832	0	0	0	0	0	3 592
31		Program JU ESCEL	6 963	6 963	0	0	6 963	6 963	-	0	0	0	0	0	19	6 982
32		Horizon 2020	60 132	60 132	0	0	60 132	60 132	-	8 555	0	0	0	0	1 054	61 186
33		Ostatní dotace ze zahraničí	8 006	8 006	0	0	8 006	8 006	-	0	0	0	0	0	242	8 248
34		C e l k e m	1 276 121	1 273 349	32 188	32 188	1 308 309	1 305 537	-	150 438	20 169	2 772	1 322	624	2 184	1 307 721

Komentář k tabulce 5.b:

1. sl. „poskytnuto“ - výše veřejných prostředků poskytnutých VUT dle Rozhodnutí poskytovatele na daný kalendářní rok; výjimkou jsou dotace na víceleté projekty od některých poskytovatelů, které byly poskytnuty na období, které se nekryje s kal. rokem – v těchto případech je ve sl. „poskytnuto“ uvedena hodnota časově rozlišené dotace, tj. sl. „poskytnuto“ = „použito + vratka“, nejedná se tedy o částku, která byla přijata na bankovní účet VUT v daném roce. Obdobně jsou vykazovány i investiční prostředky.
2. sl. „použito“ – jedná se o finanční prostředky, které VUT v roce 2021 použilo na daný účel (vč. převodů do fondů v souladu se zákonem o vysokých školách).
3. sl. f** – celá částka odpovídá převodu neinvestičních prostředků spoluřešitelům.
4. sl. g – z toho FÚUP z investičních prostředků ve výši 4 282 tis. Kč.
5. sl. h – celá částka odpovídá vratce neinvestičních prostředků.
6. sl. i – jedná se o neveřejné zdroje, které byly použity na spolufinancování jednotlivých aktivit ve VaV. Kromě těchto neveřejných zdrojů bylo spolufinancování některých aktivit (např. projekty základního výzkumu atd.) zajištěno z veřejných prostředků, které to umožňují (zejm. institucionální podpora nebo příspěvek na vzdělávací činnost).
7. I přes to, že i v r. 2021 epidemiologická situace v ČR i ve světě ovlivnila počty výjezdů našich vědců a příjezdů spolupracujících vědců, zkomplikovala řešení úkolů, na nichž se podílí více mezinárodních pracovišť, je patrný mírný nárůst spotřebovaných prostředků v rámci dotačních titulů orientovaných na mezinárodní spolupráci oproti r. 2020.

Tabulka 5.c Financování programů reprodukce majetku

(v tis. Kč)

č.ř.	č. ř. v tab. 5	Identifikační číslo EDS (ISPROFIN)	Název akce	Prostředky z veřejných zdrojů běžné		Prostředky z veřejných zdrojů kapitálové		Prostředky z veřejných zdrojů celkem		Vratka nevyčerpaných prostředků	Vlastní použité	Ostatní použité neveřejné zdroje celkem	Použité zdroje celkem
				poskytnuté	použité	poskytnuté	použité	poskytnuté	použité				
				a	b	c	d	e=a+c	f=b+d				
1		133D22M000001	VUT – Rekonstrukce a modernizace areálu FSI VUT – objekty A3 a KH3	0	0	0	0	0	0	0	30 335	0	30 335
2		133D22M000002	VUT – Rekonstrukce a modernizace areálu FSI VUT – objekt A6	0	0	0	0	0	0	0	9 020	0	9 020
3	10	C e l k e m		0	0	0	0	0	0	0	39 355	0	39 355

Komentář k tabulce 5.c:

1. Sl. „použito“ – jedná se o finanční prostředky, které VUT v roce 2021 použilo na daný účel.
2. Hodnota přijatých finančních prostředků není v tabulce uváděna z důvodu změny účtování dotací, u kterých je Rozhodnutí vydáváno na dobu delší než kalendářní rok a zároveň i finanční prostředky nejsou ročně zúčtovávány. U těchto projektů uvádí VUT (stejně jako v případě zahraničních dotací v tab. 5.a a 5.b) částku „poskytnuto“ ve výši „použito“.
3. Prostředky přijaté na bankovní účet VUT:

(tis. Kč)

Identifikační číslo EDS (ISPROFIN)	Název akce	Prostředky přijaté na bankovní účet	
		běžné	kapitálové
133D22M000001	VUT – Rekonstrukce a modernizace areálu FSI VUT – objekty A3 a KH3	0	143 136
133D22M000002	VUT – Rekonstrukce a modernizace areálu FSI VUT – objekt A6	475	32 414
C e l k e m		475	175 550

Tabulka 5.d Financování programů strukturálních fondů

(v tis. Kč)

č.ř.	č. ř. v tab. 5	Operační program/prioritní osa/oblast podpory	VaV	Prostředky z veřejných zdrojů běžné		Prostředky z veřejných zdrojů kapitálové		Prostředky z veřejných zdrojů celkem		z toho zdroje EU v %	z toho zajištěno spoluřešit.	Nevyčerp. z poskyt. veřejných prostředků v roce	Vratka nevyčerp. prostředků	Ostatní použ. neveřejné zdroje celkem	Použité zdroje celkem
				poskytnuté	použité	poskytnuté	použité	poskytnuté	použité						
				a	b	c	d	e=a+c	f=b+d						
1	5	MŠMT		68 172	68 172	44 158	44 158	112 330	112 330	-	0	0	0	7 817	120 147
2		OP VVV – Výzkum, vývoj a vzdělávání		68 172	68 172	44 158	44 158	112 330	112 330	-	0	0	0	7 817	120 147
3		PO 1 - Posilování kapacit pro kvalitní výzkum		127	127	0	0	127	127	85	0	0	0	9	136
4		PO 2 - Rozvoj VŠ a lidských zdrojů pro VaV		68 045	68 045	44 158	44 158	112 203	112 203	85	0	0	0	7 808	120 011
5		PO 3 - Rovný přístup ke kvalitnímu vzdělávání		0	0	0	0	0	0	-	0	0	0	0	0
6	6	MŠMT dle zákona č. 130/2002 Sb.	VaV	101 009	101 009	4 580	4 580	105 589	105 589	-	14 841	0	0	3 369	108 958
7		OP VVV – Výzkum, vývoj a vzdělávání	VaV	101 009	101 009	4 580	4 580	105 589	105 589	-	14 841	0	0	3 369	108 958
8		PO 1 - Posilování kapacit pro kvalitní výzkum	VaV	43 451	43 451	4 580	4 580	48 031	48 031	85	4 460	0	0	1 409	49 440
9		PO 1 - Posilování kapacit pro kvalitní výzkum	VaV	20 703	20 703	0	0	20 703	20 703	75,9	10 381	0	0	0	20 703
10		PO 2 - Rozvoj VŠ a lidských zdrojů pro VaV	VaV	36 855	36 855	0	0	36 855	36 855	85	0	0	0	1 960	38 815
11		PO 3 - Rovný přístup ke kvalitnímu vzdělávání	VaV	0	0	0	0	0	0	-	0	0	0	0	0
12	15	Ostatní kapitoly státního rozpočtu		0	0	0	0	0	0	-	0	0	0	0	0
13				0	0	0	0	0	0		0	0	0	0	0
14	16	Ostatní kapitoly státního rozpočtu dle zákona č. 130/2002 Sb.	VaV	0	0	0	0	0	0	-	0	0	0	0	0
15			VaV	0	0	0	0	0	0		0	0	0	0	0
16	22	Územní rozpočty		540	540	0	0	540	540	85	0	0	0	103	643
17		OP VVV – Výzkum, vývoj a vzdělávání		540	540	0	0	540	540	85	0	0	0	103	643
18		PO 2 - Rozvoj VŠ a lidských zdrojů pro VaV		540	540	0	0	540	540	85	0	0	0	103	643
19	23	Územní rozpočty dle zákona č. 130/2002 Sb.	VaV	0	0	0	0	0	0	-	0	0	0	0	0
20				0	0	0	0	0	0		0	0	0	0	0
21		C e l k e m		68 712	68 712	44 158	44 158	112 870	112 870	-	0	0	0	7 920	120 790
22		C e l k e m dle zákona č. 130/2002 Sb.	VaV	101 009	101 009	4 580	4 580	105 589	105 589	-	14 841	0	0	3 369	108 958
23		C e l k e m programy strukturálních fondů	VaV	169 721	169 721	48 738	48 738	218 459	218 459	-	14 841	0	0	11 289	229 748

Komentář k tabulce 5.d:

- Sl. „použito“ – jedná se o finanční prostředky, které VUT v roce 2021 použilo na daný účel.
- Hodnota přijatých finančních prostředků není v tabulce uváděna z důvodu změny účtování dotací, u kterých je Rozhodnutí vydáváno na dobu delší než kalendářní rok a zároveň i finanční prostředky nejsou ročně zúčtovány. U těchto projektů uvádí VUT (stejně jako v případě zahraničních dotací v tab. 5.a a 5.b) částku „poskytnuto“ ve výši „použito“.
- ř.9 Projekt Strategické partnerství pro environmentální technologie a produkci energie registrační číslo CZ.02.1.01/0.0/0.0/16_026/0008413 je financování z EU ve výši 75,90 %.

Tabulka VUT 4 OP VVV podrobněji

(v tis. Kč)

č. řádku	počet projektů	PO 02.1			PO 02.2			OP VVV celkem		
		7			20			27		
		NEI	INV	CELKEM	NEI	INV	CELKEM	NEI	INV	CELKEM
1	schválená výše podpory z Rozhodnutí	340 496	207 065	547 561	574 002	239 045	813 047	914 498	446 110	1 360 608
2	přijaté finanční prostředky v r. 2021	52 806	-1 162	51 644	90 283	21 108	111 391	143 089	19 946	163 035
3	přijato celkem k 31. 12. 2021	309 583	212 863	522 446	480 031	202 693	682 724	789 614	415 556	1 205 170
4	schváleno – přijato celkem	30 913	-5 798	25 115	93 971	36 352	130 323	124 884	30 554	155 438
5	použito v r. 2021	64 281	4 580	68 861	104 900	44 158	149 058	169 181	48 738	217 919
6	použito celkem k 31. 12. 2021	266 166	212 075	478 241	378 104	200 361	578 465	644 270	412 436	1 056 706
7	zbývá k použití z rozpočtu	74 330	-5 010	69 320	195 898	38 684	234 582	270 228	33 674	303 902

Komentář k tabulce VUT 4:

- VUT v r. 2021 realizovalo 6 projektů, v nichž vystupuje v roli spoluřešitele – jedná se o následující projekty:
 - hlavní příjemce ČVUT v Praze:
 - „Centrum pokročilých leteckých technologií“
 - „Centrum výzkumu nízkouhlíkových technologií“
 - „Robotika pro průmysl 4.0“
 - „Strojírenská výrobní technika a přesné strojírenství“
 - „Výzkumné a inovační centrum pro pokročilou průmyslovou výrobu“
 - hlavní příjemce Ústav molekulární genetiky AV ČR, v. v. i.:
 - „Modernizace a podpora výzkumných aktivit národní infrastruktury pro biologické a medicínské zobrazování Czech-Bioluming“

Celkově bylo v rámci těchto projektů v r. 2021 použito 148 563 tis. Kč.
- Záporná hodnota v řádku č. 2 sloupec PO 02.1 představuje hodnotu vrátek dotace provedené na základě výzev zaslaných v průběhu roku 2021 poskytovatelem dle § 14f odst. 3 zákona č. 218/2000 Sb., o rozpočtových pravidlech a dále vratky dotace provedené na základě schvalovací depeše závěrečné žádosti o platbu.
- Záporné hodnoty v řádcích č. 4 a č. 7 sloupec PO 02.1 vznikly v důsledku schválených změn rozpočtu v průběhu doby řešení projektu. Řádek 1 obsahuje hodnoty z Rozhodnutí bez jakýchkoliv dodatečných změn.

ANALÝZA VÝNOSŮ A NÁKLADŮ

3.1.2. Vlastní výnosy

Celkové neinvestiční výnosy v hlavní a doplňkové činnosti za rok 2021 činily 4 700,7 mil. Kč. Vlastní výnosy za rok 2021 (výnosy celkem bez veřejných prostředků) ve výši 1 119 mil. Kč tvořily 23,8 % celkových výnosů VUT (z toho z hl. činnosti 785,7 mil. Kč a z doplňkové činnosti 333,3 mil. Kč). V absolutní hodnotě vzrostly vlastní výnosy roku 2021 oproti roku 2020 o 22,5 mil. Kč. Vedle této částky VUT obdrželo v rámci projektů, ve kterých figuruje jako spoluředitel, od hlavního příjemce částku 539 mil. Kč. Tato hodnota je naúčtována na účtu 691 na speciálním analytickém účtu.

Tabulka VUT 5 Prostředky získané VUT v roli spolupříjemce projektů

(v tis. Kč)

Poskytovatel	Označení poskytovatele / Název programu	Prostředky na vzdělávací činnost			Prostředky na financování VaV			Celkem		
		běžné	kapitálové	celkem	běžné	kapitálové	celkem	běžné	kapitálové	celkem
Tuzemský	Celkem tuzemští poskytovatelé	0	0	0	486 972	124 295	611 267	486 972	124 295	611 267
	projekty mimo operační programy	0	0	0	420 862	0	420 862	420 862	0	420 862
	MŠMT ¹⁾	0	0	0	2 071	0	2 071	2 071	0	2 071
	GA ČR	0	0	0	13 986	0	13 986	13 986	0	13 986
	TA ČR ²⁾	0	0	0	287 713	0	287 713	287 713	0	287 713
	MZdr ČR	0	0	0	8 962	0	8 962	8 962	0	8 962
	MZe ČR	0	0	0	1 860	0	1 860	1 860	0	1 860
	MV ČR	0	0	0	28 876	0	28 876	28 876	0	28 876
	MPO ČR	0	0	0	77 394	0	77 394	77 394	0	77 394
	projekty operačních programů	0	0	0	66 110	124 295	190 405	66 110	124 295	190 405
	MPO ČR – OP PIK	0	0	0	41 842	0	41 842	41 842	0	41 842
MŠMT – OP VVV	0	0	0	24 268	124 295	148 563	24 268	124 295	148 563	
Zahraníční	Celkem zahraniční poskytovatelé	2 824	0	2 824	49 111	213	49 324	51 935	213	52 148
	Erasmus+	2 788	0	2 788	2 292	0	2 292	5 080	0	5 080
	Program Interreg	36	0	36	11 622	213	11 835	11 658	213	11 871
	Horizon 2020	0	0	0	32 119	0	32 119	32 119	0	32 119
	Programy zahr. ostatní	0	0	0	3 078	0	3 078	3 078	0	3 078
C e l k e m	2 824	0	2 824	536 083	124 508	660 591	538 907	124 508	663 415	

Komentář k tabulce VUT 5:

¹⁾ Jedná se o projekty programů COST, Inter – ostatní a Velké infrastruktury.

²⁾ z toho 63 334 tis. Kč projekty programu Národní centra kompetence

Výše výnosů je ovlivněna metodikou účtování o odpisech dle vyhlášky č. 504/2002 Sb., zejména účtováním částky odpovídající účetním odpisům a zůstatkové ceny vyřazeného a prodaného majetku pořízeného z dotace, do výnosů (338,5 mil. Kč) a použití fondů (215 mil. Kč). V součtu tyto dvě účetní operace představují téměř 50 % vlastních výnosů.

Významnou částí vlastních výnosů jsou i výnosy z kolejného a jiného ubytování (127 mil. Kč), z toho kolejně bylo ve výši 115,5 mil. Kč. Studenti hradí plnou výši ceny za ubytování na kolejích, přičemž mají při splnění podmínek nárok na ubytovací stipendium, a mohou se tak sami rozhodnout, zda stipendium použijí na úhradu kolejného v zařízeních VUT nebo jej použijí na úhradu jiného ubytování.

Podstatnou část vlastních výnosů dále představují výnosy z pronájmů v celkové výši 50 mil. Kč za rok 2021 a poplatky spojené se studiem v celkové výši 27,7 mil. Kč, v tom 5,9 mil. Kč tvoří výnosy z poplatků za studium v cizím jazyce, 9,3 mil. Kč poplatky za přijímací řízení a 12,5 mil. Kč poplatky za nadstandardní dobu studia. Podrobněji viz tabulka 7.

V souvislosti s loňským prodejem podílu ve společnosti FlowMon Networks došlo k uvolnění zádržného a doplacení ceny ve výši 1,6 mil. Kč.

Tabulka VUT 6 Výnosy VUT celkem a jejich vývoj 2017–2021

(v tis. Kč)

č.ř.	položka	2017	2018	2019	2020	2021
1	tržby za vlastní výrobky	829	1 767	1 733	1 815	1 864
2	tržby z prodeje služeb	536 881	559 364	577 236	462 375	480 076
3	z toho: kolejně	134 960	137 411	141 789	99 825	115 534
4	jiné ubytování	18 912	16 799	14 827	10 121	11 751
5	za stravování	50 836	49 499	47 736	16 800	22 074
6	VUT mobil	6 446	14 167	15 544	18 717	17 263
7	za pronájmy	40 038	40 474	40 184	51 595	49 533
8	celoživotní vzdělávání	24 028	22 713	17 675	14 479	15 469
9	tržby za prodané zboží	4 064	6 442	3 121	915	1 490
10	smluvní pokuty a úroky z prodlení	777	784	2 055	2 515	3 462
11	úroky z b.ú.	2 139	3 623	24 966	11 548	9 626
12	kurzové zisky	466	1 054	353	8 651	1 137
13	zúčtování použití fondů do výnosů	233 484	221 108	204 686	169 281	215 424
14	v tom: fond odměn	669	911	2 069	1 915	2 496
15	fond sociální	12 141	13 478	17 174	20 304	21 127
16	FÚUP, z toho:	18 231	24 353	16 482	20 164	27 072
17	v tom: FÚUP-použití darů	1 433	5 215	4 276	4 338	4 342
18	FÚUP účelové prostředky ze SR- od spolupříjemců	5 403	5 200	5 362	5 533	3 098
19	FÚUP-použití dotací ČR	11 395	13 938	6 844	10 293	19 632
20	rezervní	31 912	26 410	29 542	7 683	10 221
21	stipendijní fond	16 701	16 606	16 572	15 181	15 113
22	fond provozních prostředků	153 830	139 350	122 847	104 035	139 395
23	ostatní výnosy	586 501	477 250	417 065	403 293	392 414
24	z toho: poplatky za studium v cizím jazyce	2 371	3 076	1 747	1 912	5 894
25	poplatky za studium (převod do stip.fondu)	19 188	15 981	19 587	13 343	12 514
26	poplatky za přijímací řízení	7 153	7 733	7 846	7 910	9 307
27	zúčtování výnosů z odpisů a ZC	507 716	410 838	345 981	355 163	338 480
28	tržby z prodeje majetku	171	56	636	528	538
29	přijaté účelové příspěvky, dary	10 168	9 027	12 331	14 575	10 190
30	jiné	327	0	4	21 136	2 910
31	celkem vlastní výnosy	1 375 807	1 280 475	1 244 186	1 096 632	1 119 131
32	dotace celkem	2 783 650	3 264 616	3 468 911	3 563 992	3 581 539
33	výnosy celkem	4 159 457	4 545 091	4 713 097	4 660 624	4 700 669
34	vlastní výnosy bez dotačních odpisů a použití fondů	634 607	648 529	693 519	572 188	565 227
35	meziroční nárůst na ř. 33 (celkové výnosy)	-	1,09	1,04	0,99	1,01
36	meziroční nárůst na ř. 34 (vlastní výnosy snížené o dotační odpisy a použití fondů)	-	1,02	1,07	0,83	0,99
37	index-vlastní výnosy v poměru k celkovým výnosům (ř. 31/ř. 33)	0,33	0,28	0,26	0,24	0,24
38	index-očištěné vlastní výnosy v poměru k celkovým výnosům (ř. 34/ř. 33)	0,15	0,14	0,15	0,12	0,12
39	výnosy z odpisů v % z výnosů celkem (ř. 27/ř.33)	0,12	0,09	0,07	0,08	0,07

Komentář k tabulce VUT 6:

ř. 16 – rozdíl mezi zúčtováním použití FÚUP a použitím FÚUP v tab. 11.e tvoří vratky dotací v roce 2021 ve výši 455 tis Kč, v roce 2020 ve výši 12,7 tis. Kč.

ANALÝZA VÝNOSŮ A NÁKLADŮ

3.1.3. Přehled vybraných výnosů

Tabulka 6 Přehled vybraných výnosů

č.ř.	Vybrané činnosti	Výnosy za rok				
		Hlavní činnost		Doplňková činnost		Celkem
A	Transfer znalostí	5 704		156 673		162 377
A.1	Příjmy z licenčních smluv	4 015		46		4 061
A.2	Příjmy ze smluvního výzkumu	0		154 159		154 159
A.3	Placené vzdělávací kurzy pro zaměstnance subjektů aplikační sféry	1 689		1 189		2 878
A.4	Konzultace a poradenství	0		1 279		1 279
B	Tržby za vlastní služby	59 557		255 452		315 009
B.1	z toho: Znalečné (počet poskytnutých znaleckých posudků)	0	0	121	8 441	121 8 441
C	Pronájem	115 534		49 533		165 067
C.1	budovy, stavby, haly	0		0		0
C.2	pozemky	0		1 808		1 808
C.3	prostory	0		46 011		46 011
C.4	ostatní	115 534		1 714		117 248
D	Tržby z prodeje majetku	538		0		538
D.1	budovy, stavby, haly	0		0		0
D.2	pozemky	0		0		0
D.3	ostatní	538		0		538
E	Dary	10 081		109		10 190
F	Dědictví	0		0		0

(v tis. Kč)

Komentář k tabulce 6:

- ř. C.4 – položka obsahuje výnosy KaM (kolejné) ve výši 115 534 tis. Kč.
- ř. E – VUT v Brně v roce 2021 přijalo dary neinvestiční v celkové výši 10 190 tis. Kč (z toho dary formou věcného plnění neinvestiční povahy v hodnotě 449 tis. Kč) a dary investiční v hodnotě 3 042 tis. Kč.
Dary byly určeny na financování vzdělání, vědy a rozvoje VŠ. Nejvýznamnější finanční dary poskytly společnosti:

ČEPS, a. s. (IČ 25702556)	2 338 tis. Kč
Škoda AUTO, a. s. (IČ 00177041)	1 658 tis. Kč
Oracle America, Inc. (USA)	1 162 tis. Kč
Rigaku Corporation (Japan)	912 tis. Kč
Slovácké strojírný, akciová společnost (IČ 00008702)	588 tis. Kč

Transfer znalostí a výsledků výzkumu do praxe

Transfer technologií je na VUT oblastí, která spadá do kompetencí Odboru transferu technologií rektorátu. Na konci roku 2021 OTT evidovalo v oblasti duševního vlastnictví 742 ohlášených poznatků, z toho 31 ohlášených v daném roce. Na jejich vytvoření se letos podílelo 93 původců.

Po uplatnění práva rektorem VUT bylo z daných ohlášení podáno 18 přihlášek užitečných vzorů a 9 patentových přihlášek, z toho 4 patentové přihlášky v ČR a 5 mezinárodních přihlášek. V tomto sledovaném období VUT eviduje 30 zapsaných užitečných vzorů v ČR a 18 patentů, z toho 12 udělených patentů v ČR a 6 v zahraničí.

VUT v oblasti duševního vlastnictví dává přednost licencování výsledků ve vlastních laboratořích, což je zpravidla ošetřeno již v partnerské smlouvě. Větší část ohlášených vynálezů vznikla ve spolupráci s průmyslem v rámci různých projektů dotovaných státem. Nejvíce projektů vzniká na VUT pod záštitou TA ČR. V roce 2021 jich bylo podáno 122 a 37 bylo přijato k financování. Navíc bylo uzavřeno 18 licenčních smluv na předmět práv průmyslové ochrany (přihlašovaný nebo udělený patent či užitečný vzor), takže celkový počet aktivních licenčních smluv vystoupil na 85.

Brněnská technika rovněž podporuje vznik tzv. spin-off firem a v roce 2021 vznikly 3 nové spin-off společnosti, jedna s majetkovou účastí VUT (FIT) a dvě bez majetkové účasti VUT.

Tabulka VUT 7 Statistika ochrany duševního vlastnictví

VUT v Brně	V ČR	V zahraničí	Počet CELKEM
Počet nových spin-off/start-up podniků*	3	0	3
Patentové přihlášky podané	4	5	9
Udělené patenty**	12	6	18
Zapsané užité vzory	30	0	30
Licenční smlouvy	38	47	85
<i>z toho nově uzavřené</i>	5	13	18

Pozn.: * Jedná se o nově vzniklé spin-off/start-up podniky podpořené vysokou školou v roce 2021 (počty).

Pozn.: ** V položce „V zahraničí“ se v případě Evropského patentu tento v tabulce vykazuje pouze jednou, bez ohledu na počet designovaných zemí.

Tabulka 7 Příjmy z poplatků a úhrad za další činnosti poskytované veřejnou vysokou školou

č.ř.	Položka	Výnosy	Z toho stipendijní fond – tvorba	Počet studentů	Průměrná částka na 1 studenta
		a	b	c	d
1	Poplatky stanovené dle § 58 zákona 111/1998 Sb.	27 715	13 833	15 992	–
2	poplatky za úkony spojené s přijímacím řízením (§ 58 odst. 1)	9 307	–	15 173	0,613
3	poplatky za nadstandardní dobu studia (§58 odst. 3)	12 514	13 833	677	18,484
4	poplatky za studium v cizím jazyce (§58 odst. 4)	5 894	–	142	41,507
5	Úhrada za další činnosti poskytované vysokou školou	23 613	–	18 208	–
6	úplata za poskytování programů ČŽV (§ 60) mimo U3V	15 469	–	1 673	9,246
7	úplata za poskytování U3V	345	–	1 088	0,317
8	úplata za ostatní vzdělávací kurzy	4 006	–	468	8,560
9	úplata za karty ISIC	2 914	–	13 284	0,219
10	úplata za promoce	430	–	1 578	0,272
11	úplata za nostrifikace, profesorská a habilitační řízení	295	–	117	2,521
12	úplata za další administrativní úkony	28	–	0	–
13	úplata za postihy studentů	126	–	0	–
14	Celkem	51 328	13 833	34 200	–

Komentář k tabulce 7:

- sl. a - ř. 2–4 – částka poplatku je do výnosů účtována v okamžiku předpisu pohledávky.
- sl. b – stipendijní fond je tvořen v okamžiku úhrady poplatku studentem. Fond je krytý finančními prostředky na bankovním účtu, tudíž může být hodnota odlišná od částky uvedené ve sloupci a.
- sl. c – na ř. 3–4 počet poplatků dle jednotlivých druhů.
- sl. d – jde o prostý aritmetický průměr (b/c).
- ř. 13–14 – počet poplatků/studentů nelze věrohodně stanovit, jedná se o přehled nesourodých čísel.

Poplatek za přijímací řízení pro akademický rok 2021/2022 byl vnitřní normou VUT navýšen na 700 Kč za přihlášku. Zájemci o studium mohli uhradit poplatek i v cizí měně (28 EUR za přihlášku, při platbě na území všech ostatních států kromě ČR). Pro akademický rok 2022/2023 je poplatek za přihlášku stanoven na 700 Kč, případně 28 EUR. Ve smyslu § 8 zákona č. 67/2022 Sb., o opatřeních v oblasti školství v souvislosti s ozbrojeným konfliktem na území Ukrajiny, vyvolaným invazí vojsk Ruské federace (dále jen „zákon“), jsou uchazeči splňující podmínky stanovené v § 1 odst. 1 zákona osvobozeni od hrazení poplatku za úkony spojené s přijímacím řízením. VUT vyměřuje svým studentům v případě naplnění zákonných podmínek poplatky spojené se studiem (dle § 58 odst. 3 zákona o vysokých školách). V akademickém roce 2021/2022 se výše poplatků za prodlouženou dobu studia pohybovala mezi 13 200 Kč a 52 500 Kč za každých šest měsíců přesahujících standardní dobu studia v závislosti na délce nadstandardní doby. Pro akademický rok 2022/2023 se výše poplatků změnila na 13 500 Kč až 53 100 Kč za každých šest měsíců přesahujících standardní dobu studia v závislosti na délce nadstandardní doby.

3.2. Náklady

3.2.1. Přehled nákladových položek a jejich vývoj

Náklady v roce 2021 činily 4 614 mil. Kč a proti roku 2020 se zvýšily o 1,28 %.

Nejvyšší položku nákladů tvoří osobní náklady ve výši 2 706 mil. Kč (58,6 % celkových nákladů) z toho na mzdy a OON 2 045 mil. Kč a odvody na zdravotní a sociální pojištění 656 mil. Kč. Podrobněji viz tabulka 8 a VUT 9.

VUT poskytuje zaměstnancům příspěvek na stravování, zajištění stravování v roce 2021 tvoří náklady ve výši 30 mil. Kč. Dále poskytuje zaměstnancům příspěvek na penzijní připojištění se státním příspěvkem, soukromé životní pojištění nebo na doplňkové penzijní spoření a v roce 2021 byly tyto příspěvky poskytnuty ve výši 21 mil. Kč.

Náklady za cestovní náhrady činily 29 mil. Kč (meziroční nárůst o 77,7 %, oproti roku 2019 jde však o pokles o 68 %), z toho za pracovní cesty do zahraničí 22,5 mil. Kč (meziroční nárůst o 115,6 %, oproti roku 2019 jde však o pokles o 72 %). V souvislosti s epidemiologickou situací v roce 2020/2021 se významným způsobem omezilo osobní setkávání a komunikace ve všech oblastech probíhala zejména dálkovým způsobem. Došlo k výraznému omezení výjezdů ze strany zaměstnanců VUT ve všech projektech a činnostech souvisejících zejména s mobilitou pedagogických a vědeckých pracovníků a s účastí na mezinárodních konferencích, které souvisejí s řešenými projekty výzkumu a vývoje.

Významný nárůst nákladů v roce 2021 zaznamenaly kurzové ztráty ve výši 16,6 mil. Kč (meziroční nárůst o 263,6 %). V souvislosti s uzávěrkovými operacemi došlo k přepočtu ocenění majetku a závazků v cizí měně k rozvahovému dni, tj. 31.12. 2021 kurzem ČNB ve výši 13 mil. Kč.

Stipendia byla vyplacena celkem ve výši 318,5 mil. Kč. Rozbor vyplacených stipendií a zdrojů jejich financování je podrobněji uveden v tabulce 9.

V roce 2021 došlo k nárůstu nákladů na spotřebované energie na 120,9 mil. Kč. V průběhu roku již došlo k částečnému otevírání uzavřených provozů během nouzového stavu. Výše nákladů nedosáhla úrovně roku 2019. V roce 2022 očekáváme podstatný nárůst nákladů na energie z důvodu zvyšování cen na trhu energií.

Významnou nákladovou položkou jsou účetní odpisy dlouhodobého majetku včetně odpisů ze zůstatkové ceny vyřazeného majetku ve výši 497 mil. Kč. Je samostatně účtováno o odpisech majetku, který byl pořízen z dotace (338 mil. Kč). Tyto odpisy nejsou zdrojem tvorby prostředků potřebných k obnově dlouhodobého majetku. Podíl dotačních odpisů na celkových odpisech v roce 2021 byl 68 %. Podíl odpisů majetku, který byl pořízen z vlastních zdrojů VUT (158,6 mil. Kč) a je zdrojem tvorby FRIM, byl v roce 2021 ve výši 32 % z celkových odpisů.

Další významnou položkou, která ovlivňuje výši nákladů u vysokých škol, jsou převody zůstatků příspěvku MŠMT do Fondu provozních prostředků, dále převody účelových dotací nespotebovaných do konce roku u víceletých projektů do Fondu účelově určených prostředků a převody poplatků za studium vyměřené dle § 58, odst. 3 a 4, zákona o vysokých školách do stipendijního fondu.

VUT v roce 2021 poskytlo dary v hodnotě 411 tis. Kč. Jednalo se o věcné a finanční ceny.

Komentář k tabulce VUT 8:

1. ř. 58 – úprava výpočtu o tvorbu SF z řádku 34.
2. ř. 46 – rozdíl mezi tvorbou FÚUP a převodem do FÚUP v nákladech tvoří oprava účtování daru z NEI do INV (388 tis. Kč).

Tabulka VUT 8 Náklady VUT a jejich vývoj 2017–2021

		(v tis. Kč)				
č.ř.	Položka	2017	2018	2019	2020	2021
1	materiál	194 543	287 762	243 219	224 156	225 982
2	z toho: drobný majetek	59 341	119 493	70 178	79 484	75 812
3	laboratorní potřeby, chemikálie	11 418	14 758	14 820	19 111	19 509
4	knihy a časopisy	6 155	6 431	7 026	8 422	7 493
5	energie	127 893	123 114	130 451	115 760	120 952
6	prodané zboží, materiál	2 546	1 765	1 815	655	618
7	opravy a údržba	74 302	78 388	85 101	84 623	84 119
8	cestovné	72 704	85 962	92 040	16 363	29 077
9	v tom: tuzemské	10 486	10 442	11 501	5 894	6 510
10	zahraniční	56 788	75 396	80 539	10 469	22 567
11	zahraniční hosté	5 420	118	0	0	0
12	náklady na reprezentaci	7 302	6 336	8 864	3 261	3 908
13	služby	229 476	255 189	291 901	245 689	260 666
14	z toho: telefony	5 821	14 846	16 115	17 068	17 578
15	poštovné	2 632	2 172	1 952	1 581	1 906
16	nájemné	7 821	9 825	12 663	8 890	7 394
17	úklid a ostraha objektů	34 079	28 675	32 233	30 562	35 468
18	drobný nehmotný majetek-SW	2 290	4 255	5 931	3 079	4 167
19	krátkodobé licence	16 008	16 188	17 930	24 492	20 009
20	konferenční poplatky	15 559	16 292	21 203	10 278	12 637
21	externí výuka	10 009	10 564	10 703	9 259	10 671
22	překlady a tlumočení	3 278	4 904	4 356	4 707	3 780
23	inzerce	1 442	2 389	3 762	4 132	3 774
24	náklady na zveřejnění výsledků výzkumu	4 819	5 086	5 341	8 057	4 542
25	osobní náklady	2 070 598	2 342 420	2 565 055	2 599 921	2 705 999
26	v tom: mzdové náklady	1 572 865	1 772 962	1 943 453	1 967 824	2 049 790
27	v tom: mzdy	1 491 824	1 692 507	1 848 734	1 875 581	1 944 008
28	náhrady za nemoc	1 355	2 006	2 658	3 280	3 399
29	OON	79 035	78 038	91 675	88 527	101 411
30	ostatní	651	411	386	436	972
31	odvody	497 733	569 458	621 601	632 097	656 209
32	sociální náklady	43 642	55 935	70 434	78 696	90 047
33	z toho: stravování zaměstnanců	14 082	14 533	23 183	27 157	30 342
34	tvorba sociálního fondu	14 918	25 372	27 712	28 125	29 145
35	životní pojištění, penzijní připojištění	12 141	13 478	17 174	20 304	21 128
36	změna stavu zásob vlastní činnosti, aktivace	-2 981	1 708	-4 824	1 292	-8 079
37	daň silniční, z nemovitosti, ostatní daně a poplatky	5 110	5 436	4 460	2 035	1 820
38	kurzové ztráty	8 264	2 976	7 366	4 561	16 585
39	jiné ostatní náklady	485 719	588 436	567 752	658 806	572 338
40	z toho: technické zhodnocení do 40 tis.	7 225	6 567	5 817	10 053	8 956
41	pojištění majetku	6 067	6 099	6 164	6 317	6 374
42	stipendia	262 306	294 784	297 478	295 215	318 564
43	bankovní poplatky	5 188	3 144	1 734	2 375	2 704
44	převod do stipendijního fondu	19 466	15 815	14 978	12 001	13 834
45	převod do FPP	161 084	242 968	217 374	292 255	181 673
46	převod do FÚUP	24 383	17 281	20 581	28 365	26 202
47	v tom: dary, nadační příspěvky	5 215	5 065	4 743	5 093	5 964
48	do 5% účel.prostř.ze SR (od spolupříjemců)	5 200	5 362	5 533	3 098	4 351
49	do 5% účel.prostř.ze SR (VUT hlavní příjemce)	13 967	6 854	10 305	20 174	15 887
50	odpisy dlouhodobého majetku	678 827	567 245	500 864	511 326	497 156
51	v tom: odpisy a ZC u majetku pořiz.z dotace	507 716	410 838	345 981	355 163	338 480
52	odpisy ostatního majetku	171 111	156 404	154 375	156 163	158 578
53	zůstatková cena vyřazeného ost.majetku	0	0	507	0	97
54	zůstatková cena prodaného majetku	0	0	0	40	0
55	daň z příjmu	11 860	10 609	17 485	1 213	6 500
56	jiné	47 802	32 314	26 296	7 294	6 446
57	Náklady celkem	4 057 607	4 445 595	4 608 279	4 555 691	4 614 134
	meziroční nárůst celkových nákladů (ř.57)	-	1,10	1,04	0,99	1,01
	podíl dotačních odpisů vč. ZC (ř.51/ř.50)	0,75	0,72	0,69	0,69	0,68
	podíl nedotačních odpisů vč. ZC (1 - ř.51/ř.50)	0,25	0,28	0,31	0,31	0,32
58	Náklady bez dotačních odpisů a tvorby fondů (ř.57-51-34-44 až 46)	3 330 040	3 733 321	3 981 653	3 839 782	4 024 800
	meziroční nárůst nákladů bez dot.odpisů a převodů do fondů (ř.58)	-	1,12	1,07	0,96	1,05
	podíl ř.58/ř.57	0,82	0,84	0,86	0,84	0,87

ANALÝZA VÝNOSŮ A NÁKLADŮ

3.2.2. Pracovníci a mzdové náklady

Průměrný přepočtený stav pracovníků v r. 2021 byl celkem 2 998, z toho 39 % akademických pracovníků, 9,5 % vědeckých pracovníků a 51,5 % ostatních.

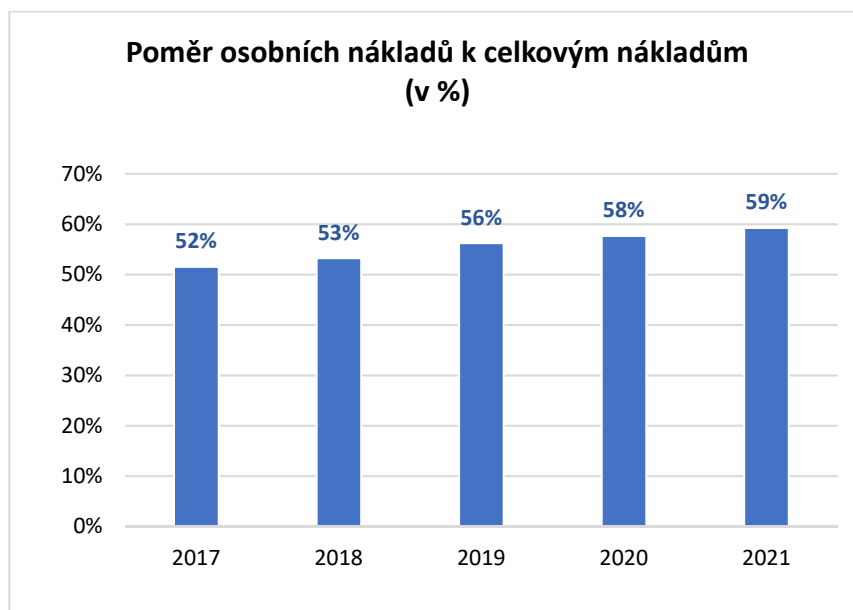
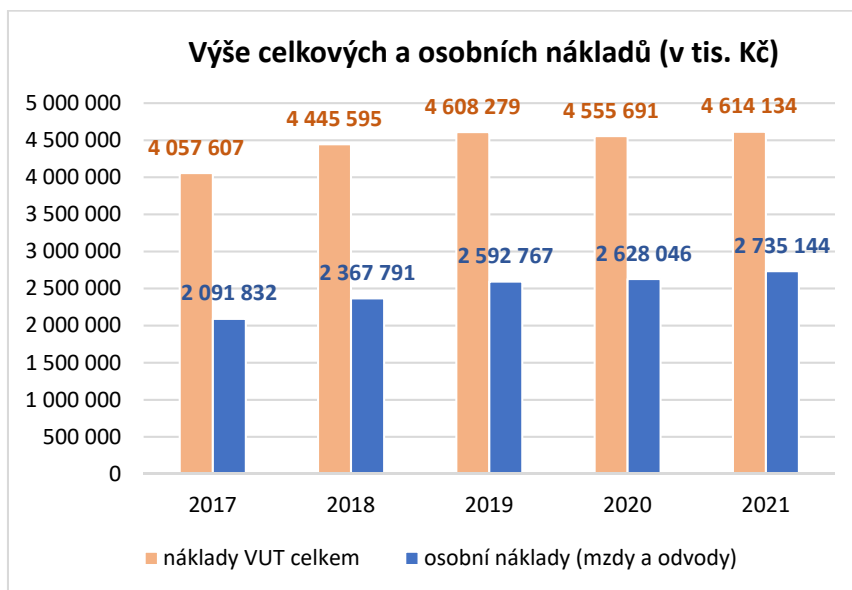
Celkové mzdové náklady včetně OON a náhrad za nemoc činily 2 049,8 mil. Kč. Z toho mzdové náklady bez OON (včetně náhrad za nemoc) 1 947,4 mil. Kč, odměny za dohody konané mimo pracovní poměr (DPP a DPČ) 101,4 mil. Kč a ostatní osobní náklady (odstupné a náhrady za dočasnou pracovní neschopnost) 1 mil. Kč.

Mzdové náklady včetně odvodů v časovém srovnání jsou pak uvedeny podrobněji v následující tabulce VUT 9. Rozdíl mezi tabulkou VUT 9 a tabulkou 8 tvoří náhrady za dočasnou pracovní neschopnost zaměstnanců ve výši 3 399 tis. Kč.

Tabulka VUT 9 Vývoj počtu pracovníků a mzdových nákladů

(v tis. Kč)

č.ř.		2017	2018	2019	2020	2021
1	Průměrný evid. počet pracovníků přepočtený za rok (celkem)	2 868	3 012	3 061	3 069	2 998
2	z toho: akademičtí	1 032	1 039	1 080	1 129	1 169
3	vědecktí pracovníci	310	324	302	274	285
4	ostatní	1 526	1 649	1 679	1 666	1 543
5	Vyplacené mzdové prostředky bez OON celkem	1 493 179	1 694 511	1 851 392	1 878 862	1 947 407
6	z toho: akademickým pracovníkům	681 507	757 948	842 101	885 623	969 255
7	vědeckým pracovníkům	192 302	213 233	220 390	199 692	209 978
8	ostatním	619 370	723 330	788 900	793 547	768 174
9	prům. mzda (mzdy bez OON/12/průměrný evidenční počet) v Kč	43 393	46 882	50 406	51 017	54 139
10	nárůst prům. mzdy z ř.9 oproti předch. roku v %	-	1,08	1,08	1,01	1,06
11	mzdy vč. OON a náhrad za nemoc ze všech zdrojů	1 572 865	1 772 961	1 943 453	1 967 824	2 049 790
12	odvody vč. tvorby sociálního fondu + Kooperativy	518 967	594 830	649 314	660 222	685 354
13	osobní náklady (mzdy a odvody)	2 091 832	2 367 791	2 592 767	2 628 046	2 735 144
14	náklady VUT celkem	4 057 607	4 445 595	4 608 279	4 555 691	4 614 134
15	podíl osobních nákladů na celkových nákladech v % (ř. 13/ř. 14)	52 %	53 %	56 %	58 %	59 %



Tabulka 8 Pracovníci a mzdové prostředky

Tabulka 8.a Pracovníci a mzdové prostředky (v podrobném členění dle zdroje financování – mzdy vč. OON)

(v tis. Kč)

č.ř.	Ukazatel		Zdroj financování											
			Kapitola 333 - MŠMT				VaV z ostatních zdrojů (bez operačních progr.)				Operační programy EU			
			bez VaV		VaV		VaV z národních zdrojů		VaV ze zahraničí		v gesci MŠMT		ostatní poskytovatelé	
			mzdy	OON	mzdy	OON	mzdy	OON	mzdy	OON	mzdy	OON	mzdy	OON
		1	2	3	4	5	6	7	8	9	10	11	12	
1	vysoká škola	akademičtí pracovníci	374 224,46	3 132,36	262 019,46	197,88	196 667,79	452,68	19 276,74	117,00	29 032,76	425,40	119,62	0,00
2		vědečtí pracovníci	5 921,91	240,00	46 071,15	56,16	95 255,39	717,26	24 454,60	0,00	24 710,05	0,00	0,00	0,00
3		ostatní	379 657,01	15 244,30	75 860,80	3 779,09	149 675,67	32 706,79	15 250,81	6 489,41	29 676,92	7 889,85	205,32	98,80
4	KaM		0,00	0,00	0,00	0,00	0,00	0,00	0,00	0,00	0,00	0,00	0,00	0,00
5	VZaLS		0,00	0,00	0,00	0,00	0,00	0,00	0,00	0,00	0,00	0,00	0,00	0,00
6	CELKEM		759 803,38	18 616,66	383 951,40	4 033,12	441 598,84	33 876,73	58 982,14	6 606,41	83 419,73	8 315,25	324,93	98,80

č.ř.	Ukazatel		Zdroj financování							
			Fondy		Doplňková činnost		Ostatní zdroje		CELKEM	
			mzdy	OON	mzdy	OON	mzdy	OON	mzdy	OON
			13	14	15	16	17	18	19	20
1	vysoká škola	akademičtí pracovníci	116,50	0,00	38 477,53	1,70	48 289,25	517,22	968 224,09	4 844,24
2		vědečtí pracovníci	0,00	0,00	9 722,28	100,31	3 753,73	20,00	209 889,09	1 133,73
3		ostatní	1 884,13	0,00	32 890,11	22 181,56	34 074,13	7 292,90	719 174,88	95 682,70
4	KaM		0,00	0,00	4 606,80	273,76	42 112,92	448,35	46 719,72	722,11
5	VZaLS		0,00	0,00	0,00	0,00	0,00	0,00	0,00	0,00
6	CELKEM		2 000,63	0,00	85 696,72	22 557,33	128 230,03	8 278,47	1 944 007,79	102 382,77

Tabulka 8.b Pracovníci a mzdové prostředky (v podrobném členění dle akademických kategorií – bez OON)

(v tis. Kč)

č.ř.	Ukazatel		kapitola 333 - MŠMT			ostatní zdroje rozpočtu VŠ			CELKEM			
			Počet pracovníků	Mzdy	Průměrná měsíční mzda (Kč)	Počet pracovníků	Mzdy	Průměrná měsíční mzda (Kč)	Počet pracovníků	Mzdy	Průměrná měsíční mzda (Kč)	
			1	2	3=sl.2/12/sl.1*1000	4	5	6=sl.5/12 /sl.4*1000	7	8	9=sl.8/12 /sl.7*1000	
1	Vysoká škola	akademičtí pracovníci	pedagogičtí pracovníci V, V a I	12,64	11 569,71	76 283 Kč	28,04	25 935,14	77 078 Kč	40,68	37 504,85	76 831 Kč
2			profesoři	98,34	124 562,16	105 551 Kč	34,61	51 026,87	122 865 Kč	132,95	175 589,03	110 058 Kč
3			docenti	208,80	202 315,05	80 744 Kč	92,75	105 397,42	94 693 Kč	301,56	307 712,47	85 034 Kč
4			odborní asistenti	384,77	246 556,33	53 400 Kč	173,81	134 249,47	64 367 Kč	558,57	380 805,80	56 812 Kč
5			asistenti	103,29	48 279,73	38 951 Kč	26,03	14 998,51	48 020 Kč	129,32	63 278,24	40 776 Kč
6			lektoři	5,77	2 960,93	42 800 Kč	0,57	372,78	54 692 Kč	6,33	3 333,72	43 867 Kč
7			CELKEM	813,61	636 243,92	65 167 Kč	355,81	331 980,18	77 753 Kč	1 169,42	968 224,09	68 996 Kč
8		vědečtí pracovníci	63,85	51 993,06	67 856 Kč	221,20	157 896,04	59 486 Kč	285,05	209 889,09	61 361 Kč	
9		ostatní	923,99	455 517,81	41 083 Kč	449,24	263 657,07	48 908 Kč	1 373,22	719 174,88	43 643 Kč	
10	KaM		0,00	0,00	0 Kč	169,84	46 719,72	22 923 Kč	169,84	46 719,72	22 923 Kč	
11	VZaLS		0,00	0,00	0 Kč	0,00	0,00	0 Kč	0,00	0,00	0 Kč	
12	CELKEM		1 801,45	1 143 754,78	52 909 Kč	1 196,08	800 253,01	55 755 Kč	2 997,53	1 944 007,79	54 045 Kč	

Komentář k tabulkám 8.a, 8.b:

Rozdíl mezi mzdovými prostředky uvedenými ve výkazu P1b-04 a vyplacenými mzdovými prostředky dle účetnictví (účet 521) činí 3 399 tis. Kč, což odpovídá náhradám mzdy za dobu dočasně pracovní neschopnosti placené zaměstnavatelem, která se ve výkazu P1b-04 dle pokynů k vyplnění nezahrnuje do mzdových prostředků pro účely tohoto výkazu.

3.2.3. Stipendia

VUT nabízí svým studentům v souladu se svým Stipendijním řádem 5 druhů mandatorních stipendií a variabilní množství stipendijních programů, které mohou podle svého uvážení fakulty vyhlášovat. Podmínky a postup pro přiznávání stipendií v uvedených stipendijních programech upravuje Stipendijní řád, vyplácení stipendií slouží především jako motivace a podpora vynikajících studentů univerzity.

Celkem bylo studentům v bakalářských, magisterských navazujících a doktorských studijních programech na VUT vyplaceno v roce 2021 formou stipendií 318,5 mil. Kč (viz tabulka 9).

V **prospěchových stipendijních programech** bylo vyplaceno 13 mil. Kč, v rámci podpory tvůrčí a výzkumné činnosti studentů bylo vyplaceno 49,9 mil. Kč.

Studenti VUT, kteří mají trvalé bydliště mimo statutární město Brno a studují v prezenční formě studia, měli i v roce 2021 možnost požádat o **stipendium na podporu ubytování**. Podmínky pro přiznání stipendia na podporu ubytování jsou stanovené ve Stipendijním řádu VUT, ověřují se na základě údajů v celostátní matrice studentů a vychází z pravidel stanovených MŠMT ČR, která jsou používána při rozdělování dotace veřejným vysokým školám na tento druh stipendií. Stipendium na podporu ubytování vyplácí VUT ve třech obdobích (leden–duben, květen–srpen, září–prosinec). Studenti o stipendium žádají prostřednictvím elektronického informačního systému VUT. Výši stipendia stanovuje svým rozhodnutím rektor. Celkem bylo rozděleno 71 mil. Kč mezi 13 998 studentů.

Jako i v předchozích letech byl v roce 2021 na VUT realizován stipendijní program k přiznávání **stipendií v případě tíživé sociální situace studenta** za podmínek stanovených § 91, odst. 3, zákona o vysokých školách. V roce 2021 bylo vyplaceno 1,06 mil. Kč 42 oprávněným žadatelům. Počet studentů se mění v každém měsíci v závislosti na aktuálním splnění podmínek pro přiznání tohoto stipendia. Výše sociálního stipendia je poskytována dle Zákona ve výši ¼ minimální mzdy. Studenti o toto stipendium žádají písemně na studijním oddělení své mateřské fakulty, nezbytnou součástí žádosti je však i písemné potvrzení příslušného Úřadu práce.

Tabulka 9 Stipendia

(v tis. Kč)

č.ř.	Druh stipendia	Zdroje					Celkem vyplaceno		
		Příspěvek / dotace MŠMT	Stipendijní fond VŠ	ostatní resorty	Ostatní		CELKEM	Studenti	Ostatní
					zahraniční	vlastní			
a	b	c	d	e	f=a+b+c+d+e	g	h		
1	STIPENDIA přiznána a vyplacena	273 828	15 113	2 486	16 534	10 603	318 564	318 564	0
2	za vynikající studijní výsledky dle § 91 odst. 2 písm. a)	2 334	10 868	0	0		13 202	13 202	0
3	za vynikající vědecké, výzkumné, vývojové, umělecké nebo další tvůrčí výsledky přispívající k prohloubení znalostí dle § 91 odst. 2 písm. b)	9 563	95	0	0	963	10 621	10 621	0
4	na výzkumnou, vývojovou a inovační činnost podle zvláštního právního předpisu, § 91 odst.2 písm. c)	36 130	0	2 486	0	672	39 288	39 288	0
5	v případě tíživé sociální situace studenta dle § 91 odst. 2 písm. d)	205	0	0	0		205	205	0
6	v případě tíživé sociální situace studenta dle § 91 odst. 3)	1 037	0	0	0	23	1 060	1 060	0
7	v případech zvláštního zřetele hodných dle § 91 odst. 2 písm. e)	94 999	4 150	0	47	3 378	102 574	102 574	0
8	z toho ubytovací stipendium	70 759	0	0	0	199	70 958	70 958	0
9	na podporu studia v zahraničí dle § 91 odst. 4 písm. a)	3 800	0	0	16 175	5 567	25 542	25 542	0
10	z toho ERASMUS	0	0	0	16 175	4 477	20 652	20 652	0
11	CEEPUS	0	0	0	0	0	0	0	0
12	Rozvojové programy MŠMT – mobilita studentů	3 775	0	0	0	1 090	4 865	4 865	0
13	Podpora mezinárodní spolupráce	25	0	0	0	0	25	25	0
14	na podporu studia v ČR dle § 91 odst. 4 písm. b)	3 755	0	0	312	0	4 067	4 067	0
15	z toho stipendia JCMM	714	0	0	0	0	714	714	0
16	CEEPUS	122	0	0	0	0	122	122	0
17	ERASMUS	0	0	0	312	0	312	312	0
18	Rozvojové programy MŠMT	98	0	0	0	0	98	98	0
19	Studenti cizinci - krátkodobý + dlouhodobý pobyt	2 821	0	0	0	0	2 821	2 821	0
20	studentům doktorských studijních programů dle § 91 odst. 4 písm. c)	122 005	0	0	0	0	122 005	122 005	0
	jiná stipendia	0	0	0	0	0	0	0	0
	z toho	0	0	0	0	0	0	0	0

Komentář k tabulce 9:

- sl. e: stipendia poskytnutá zejména z Fondu provozních prostředků a neveřejných zdrojů VUT (doplňková činnost a dary)
- sl. c: stipendia vyplacená ze zdrojů získaných v rámci dotačních projektů včetně těch, ve kterých je VUT spolupříjemcem
- ř.4, sl. c – projekty MPO (1,4 mil. Kč), TA ČR (451 tis. Kč)
- ř.13, sl. A – stipendium v rámci programu BARRANDE Fellowship

3.3. Analýza výnosů a nákladů KaM

Tabulka 10 Neinvestiční náklady a výnosy – koleje a menzy (KaM)

Tabulka 10.a Neinvestiční náklady a výnosy – oblast stravování

(v tis. Kč)

č.ř.	Menzy a ostatní stravovací zařízení na zákl. smluvního vztahu	Náklady celkem		Výnosy								Výsledek hospodaření	
		v hlavní činnosti	v doplňkové činnosti	v hlavní činnosti					v doplňkové činnosti			v hlavní činnosti	v doplňkové činnosti
				od studentů	od zaměstnanců	ostatní	z dotace MŠMT	celkem	od cizích strávníků	ostatní	celkem		
a	b	c	d	e	f	g	h	i	j	k	l=h-b	m=k-c	
1	menzy a ostatní stravovací zařízení	32 384	6 392	17 500	1 670	0	13 197	32 367	6 869	0	6 869	-17	477
2	podíl ředitelství	4 871	91	0	0	61	0	61	0	36	36	-4 810	-55
3	podpora z programu Antivirus	7 532	0	0	0	7 532	0	7 532	0	0	0	0	0
4	podpora z programu COVID Gastro	0	0	0	0	1 561	0	1 561	0	0	0	1 561	0
5	Celkem	44 787	6 483	17 500	1 670	9 154	13 197	41 521	6 869	36	6 905	-3 266	422

Tabulka 10.b Neinvestiční náklady a výnosy – oblast ubytování

(v tis. Kč)

č.ř.	Koleje a ostatní ubytovací zařízení provozované VVŠ	Náklady celkem		Výnosy								Výsledek hospodaření	
		v hlavní činnosti	v doplňkové činnosti	v hlavní činnosti					v doplňkové činnosti			v hlavní činnosti	v doplňkové činnosti
				od studentů	od zaměstnanců	ostatní	z dotace MŠMT	celkem	od cizích ubytovaných	ostatní	celkem		
a	b	c	d	e	f	g	h	i	j	k	l=h-b	m=k-c	
1	koleje a ostatní ubytovací zařízení	88 851	11 494	117 474	0	2 467	0	119 941	13 263	8 216	21 479	31 090	9 985
2	podíl ředitelství	13 365	163	0	0	225	0	225	0	112	112	-13 140	-51
3	podpora z programu COVID Ubytování	0	0	0	0	648	0	648	0	0	0	648	0
4	Celkem	102 216	11 657	117 474	0	3 340	0	120 814	13 263	8 328	21 591	18 598	9 934

Komentář k tabulkám 10:

Tab. 10.a, v řádku 3, sl. f se jedná o podporu ÚP ČR ve výši 7 531,9 tis. Kč.

Tab. 10.a, v řádku 4, sl. f se jedná o dotaci od MPO ČR ve výši 1 561,4 tis. Kč.

Tab. 10.b, v řádku 3, sl. f se jedná o podporu MMR ČR ve výši 648 tis. Kč.

Komentář k tabulce 10.a – Přehled stravovacích provozů kolejí a menz VUT

Kolejní 2, Brno, areál Pod Palackého vrchem: Menza Kolejní, Pizzerie Mozzarella, Caffè Bar Piccolo

Purkyňova 93, Brno, areál Purkyňových kolejí: Menza Purkyňova, Rychlé občerstvení Purkyňova

Technická 2, Brno, areál FSI: Restaurace „Q“

Purkyňova 118, Brno, areál FCH: Jídelna FCH, Bufet FCH

Božetěchova 1, Brno, areál FIT: Menza Starý pivovar

Technická 10, Brno, areál FEKT: Zaměstnanecká jídelna FEKT, Bufet FEKT

Rybkova 1, Brno, areál FAST: Restaurace Rybkova, Cukrárna Rybkova, Menza Rybkova

Komentář k tabulce 10.b – Přehled ubytovacích zařízení kolejí a menz VUT

Koleje Pod Palackého vrchem, Kolejní 2 – kapacita 2 856 lůžek (údaj je včetně Hotelu)

Koleje Purkyňovy, Purkyňova 93 – kapacita 2 266 lůžek

Koleje Listovy, Kounicova 46/4 – kapacita 1 019 lůžek

Koleje Mánesovy, Mánesova 12 – kapacita 266 lůžek

Penzion Starý pivovar, Božetěchova 1 – kapacita 35 lůžek

Rezidence Erasmus – 5 vybavených bytů 1+kk a 2+kk

Náklady a výnosy ředitelství jsou vykazovány na samostatném řádku jak k ubytování, tak ke stravování.

Částka je stanovena dle poměru k celkové hodnotě.

ANALÝZA VÝNOSŮ A NÁKLADŮ

Tabulka VUT 10 Vybrané náklady a výnosy KaM v meziročním srovnání

(v tis. Kč)

Druh nákladu		2019	2020	2021	rozdíl 2020-2019	rozdíl 2021-2020	Celkový pokles	%ní změna 2021-2019
NÁKLADY	Stravování							
	Osobní náklady	28 565	25 785	24 070	-2 780	-1 715	-4 495	-15,74 %
	Potraviny	26 218	9 124	10 966	-17 094	1 842	-15 252	-58,17 %
	Ostatní náklady	14 267	6 869	6 773	-7 398	-96	-7 494	-52,53 %
	Odpisy, ZC – majetek z dotace	93	0	0	-93	0	-93	-100,00 %
	Odpisy, ZC – majetek z FRIM	1 828	1 901	2 510	73	609	682	37,31 %
	Stravování Celkem	70 971	43 679	44 319	-27 292	640	-26 652	-38 %
	Ubytování							
	Osobní náklady	27 469	27 318	26 304	-151	-1 014	-1 165	-4,24 %
	Ostatní náklady	59 547	43 308	45 153	-16 239	1 845	-14 394	-24,17 %
Odpisy, ZC – majetek z dotace	1 579	1 802	2 467	0	0	0	0,00 %	
Odpisy, ZC – majetek z FRIM	26 221	26 628	27 632	0	0	0	0,00 %	
Ubytování Celkem	114 816	99 056	101 556	-15 760	2 500	-13 260	-12 %	
Celkový součet	185 787	142 735	145 875	-43 052	3 140	-39 912	-21 %	
VÝNOSY	Stravování							
	Dotace	13 751	18 160	20 993	4 409	2 833	7 242	52,67 %
	Tržby	58 327	20 434	25 981	-37 893	5 547	-32 346	-55,46 %
	Ostatní výnosy	60	9	58	-51	49	-2	-3,33 %
	Dotační odpisy	93	0	0	-93	0	-93	-100,00 %
	Stravování Celkem	72 231	38 603	47 032	-33 628	8 429	-25 199	-35 %
	Ubytování							
	Dotace	0	1 230	1 279	1 230	49	1 279	100,00 %
	Tržby	162 650	115 884	133 063	-46 766	17 179	-29 587	-18,19 %
	Ostatní výnosy	6 500	3 726	5 890	-2 774	2 164	-610	-9,38 %
Dotační odpisy	1 579	1 802	2 467	223	665	888	56,24 %	
Ubytování Celkem	170 729	122 642	142 699	-48 087	20 057	-28 030	-16 %	
Celkový součet	242 960	161 245	189 731	-81 715	28 486	-53 229	-22 %	

(v tis. Kč)

Výnosy	Činnost	2019	2020	2021
Ředitelství	Doplňková	331	265	148
	Hlavní	2 150	1 886	952
	z toho:			
	podpora Antivirus (zaměstnanci)	0	929	666
	vlastní tržby	2 150	958	286
Ředitelství Celkem		2 481	2 151	1 100
Stravování	Doplňková	18 214	6 531	6 869
	Hlavní	53 924	32 072	40 163
	z toho:			
	Uk. J – dotace na strav. studentů	13 751	13 197	13 197
	podpora Antivirus (zaměstnanci)	0	4 963	6 235
MPO – COVID Gastr	0	0	1 561	
	vlastní tržby	40 173	13 912	19 170
Stravování Celkem		72 138	38 603	47 032
Ubytování	Doplňková*)	25 014	19 766	21 479
	Hlavní	144 137	101 074	118 752
	z toho:			
	podpora Antivirus (zaměstnanci)	0	1 230	631
MMR – COVID Ubytování	0	0	648	
	vlastní tržby**)	144 137	99 844	117 474
Ubytování Celkem		169 151	120 840	140 232
	19999 Dotační odpisy (vč.ZC)	1 671	1 802	2 467
Celkový součet		245 441	163 396	190 831
	COVID podpora celkem	0	7 122	9 741

*) ubytování na hotelu a v areálu Ramzová + krátkodobé ubytování (nárůst tržeb je způsoben vyšší poptávkou od studentů, kteří zrušili dlouhodobé ubytování a využívali pouze krátkodobých pobytů během zkoušek a prezenčního vyučování)

**) ubytování studentů – pokles v r. 2020 je způsoben odpuštěním kolejného v důsledku uzavření VVŠ

Covid podpora z MPO a MMR se vztahuje ke kompenzaci ztrát z roku 2020. S ohledem na to, že termín podání žádosti o dotace byl až po účetní závěrce za r. 2020, nemohla být na tyto 2 dotace vytvořena v účetnictví dohadná položka.

Komentář k HV

V průběhu roku 2021 byly z důvodu nejistoty způsobené možnými epidemiologickými opatřeními, které by znamenaly opětovné uzavření provozů, a tím i výpadek tržeb, drženy náklady na úrovni roku 2020.

Při vyhodnocování skutečnosti oproti odhadovanému stavu v rámci operativního sledování vývoje HV KaM bylo ve 2. pol. 2021 o 232 tis. porcí jídel víc, než činil předpoklad z r. 2020 (počítáno v 1. pol. 2021) a o 289 tis. lůžkodnů víc než předpoklad podle r. 2020 (průměrná cena 100 Kč).

Výrazný pokles je patrný v osobních nákladech – nebyli přijati sezonní zaměstnanci a byli nahrazeni agenturními; ve všech činnostech byly minimalizovány odměny.

Pokles v ostatních nákladech je patrný zejména v položce Opravy a udržování (-9,7 mil. Kč) a DHIM (- 1,6 mil. Kč) - tato situace je dlouhodobě neudržitelná, v r. 2022, bude nutné opětovně začít investovat do oprav a obnovy drobného majetku, bez ohledu na vládní opatření, která by mohla znamenat uzavření provozů.

V rámci položky Služby nejvíce poklesly náklady na úklid (kvůli uzavřeným provozům) a Strážní služba (z důvodu uzavřených provozů nedocházelo ke svážení tržeb).

4. Vývoj a konečný stav fondů

Významným ukazatelem hospodaření je stav fondů, které jsou tvořeny v souladu se zákonem č. 111/1998 Sb., o vysokých školách. Celkový objem prostředků na jednotlivých fondech VUT k 31. 12. 2021 činí 2 173 mil. Kč, podrobněji v tab. 11.a až 11.g.

Vývoj fondů v letech 2017–2021 je uveden v tabulce VUT 11.

Tabulka 11 Fondy a návrh na přiděly do fondů v následujícím roce

(v tis. Kč)

č.ř.	Název údaje	Počáteční stav k 1. 1.	tvorba		Čerpání (+)	Zůstatek k 31.12.	Návrh na přiděl ze zisku do fondů v násled. roce
			celkem (+)	z toho přiděl ze zisku za předchozí rok			
		a	b	c	d	e=a+b-d	
1	Fondy celkem	2 010 801	555 051	104 933	392 769	2 173 083	86 535
2	v tom: Fond rezervní	143 814	67 293	47 158	10 220	200 887	24 761
3	Fond reprodukce investičního majetku	684 728	227 245	54 510	169 807	742 166	59 437
4	Stipendijní fond	43 522	13 833	–	15 113	42 242	–
5	Fond odměn	3 220	3 265	3 265	2 531	3 954	2 337
6	Fond účelově určených prostředků	32 205	30 095	–	31 026	31 274	–
6a	z toho: na jednotlivé projekty VaV či výzkumné záměry	18 389	15 002	–	18 389	15 002	–
6b	jiné podpory z veřejných prostředků	8 382	9 518	–	8 295	9 605	–
7	Fond sociální	48 953	29 144	–	21 127	56 970	–
8	Fond provozních prostředků	1 054 359	184 176	0	142 945	1 095 590	0

Komentář k tabulce 11

- Návrh na přiděl ze zisku za rok 2021 do fondů v následujícím roce 2022 zůstává návrhem do schválení výroční zprávy o hospodaření AS VUT a SR VUT.
- Údaje v podbarvených polích souvisí s tabulkami 11.a až 11.g.

Hospodářský výsledek za rok 2020 ve výši 104,9 mil. Kč byl v účetním období 2021 vypořádan do fondu rezervního v částce 47,1 mil. Kč, do fondu reprodukce investičního majetku ve výši 54,5 mil. Kč a do fondu odměn ve výši 3,3 mil. Kč.

Tabulka 11.a Rezervní fond

		(tis. Kč)
Stav k 1.1.		143 814
Tvorba	ze zisku za předchozí rok	47 158
	z fondu reprodukce investičního majetku	20 100
	z fondu odměn	35
	z fondu provozních prostředků	0
	Celkem	67 293
Čerpání	krytí ztrát minulých účetních období	0
	do fondu reprodukce investičního majetku	0
	do fondu odměn	0
	do fondu provozních prostředků	0
	ostatní užití:	10 220
	<i>v tom: personální náklady</i>	4 221
	<i>drobný majetek, TZ a ZI</i>	1 237
	<i>spotřeba materiálu, opravy a služby</i>	659
	<i>náklady minulých období</i>	239
	<i>daně a poplatky</i>	295
	<i>jiné</i>	3 569
Celkem	10 220	
Stav k 31.12.		200 887

Tabulka 11.b Fond reprodukce investičního majetku

		(tis. Kč)
Stav k 1.1.		684 728
Tvorba	z odpisů	158 676
	ze zisku za předchozí rok	54 510
	příjmy z prodeje nehmotného a hmotného dlouhodobého majetku	0
	ze zůstatku příspěvku	14 059
	Zůstatková cena nehmotného a hmotného dlouhodobého majetku	0
	ostatní příjmy celkem	0
	Převod z fondů celkem	0
	<i>v tom: z fondu odměn</i>	0
	<i>z fondu provozních prostředků</i>	0
	<i>z rezervního fondu</i>	0
Celkem	227 245	
Čerpání	Investiční celkem	147 203
	<i>v tom: stavby</i>	100 400
	<i>stroje a zařízení</i>	34 479
	<i>předfinancování projektů</i>	9 312
	<i>ostatní inv. užití</i>	3 012
	Neinvestiční celkem	0
	Převod do fondů celkem	22 604
	<i>v tom: do fondu odměn</i>	0
	<i>do fondu provozních prostředků</i>	2 504
	<i>do rezervního fondu</i>	20 100
Celkem	169 807	
Stav k 31.12.		742 166

VÝVOJ A KONEČNÝ STAV FONDŮ

Tabulka 11.c Stipendijní fond

		(v tis. Kč)
Stav k 1.1.		43 522
Tvorba	poplatky za studium dle §58 zákona 111/1998 Sb., o vysokých školách*	13 833
	daňově uznatelné výdaje podle zák. 586/1992 Sb., o daních z příjmů	0
	ostatní příjmy	0
	Celkem	13 833
Čerpání	stipendia	15 113
	Celkem	15 113
Stav k 31.12.		42 242

* Jedná se o poplatky definované v § 58, odst. 3 - zákona č. 111/1998 Sb.

Tabulka 11.d Fond odměn

		(v tis. Kč)
Stav k 1.1.		3 220
Tvorba	ze zisku za předchozí rok	3 265
	z rezervního fondu	0
	z fondu reprodukce investičního majetku	0
	z fondu provozních prostředků	0
	ostatní příjmy	0
	Celkem	3 265
Čerpání	mzdové náklady	2 496
	do rezervního fondu	35
	do fondu reprodukce investičního majetku	0
	do fondu provozních prostředků	0
	ostatní užití	0
	Celkem	2 531
Stav k 31.12.		3 954

Tabulka 11.e Fond účelově určených prostředků

(v tis. Kč)

	Položka	Neinvestice	Investice	Celkem
Stav k 1.1.	účelově určené dary § 18 odst. 9 a) zák. č. 111/1998 Sb.	5 434	0	5 434
	účelově určené peněžní prostředky ze zahraničí § 18 odst. 9 b) zák. č. 111/1998 Sb.	0	0	0
	účelově určené prostředky na VaV kapitoly 333-MŠMT, § 18 odst.9 c) zák. č. 111/1998 Sb.	14 890	3 499	18 389
	účelově určené prostředky z jiné podpory z veř. prostředků, § 18 odst.9 c) zák. č. 111/1998 Sb.	8 382	0	8 382
	Celkem	28 706	3 499	32 205
Tvorba	účelově určené dary § 18 odst. 9 a) zák. č. 111/1998 Sb.	5 575	0	5 575
	účelově určené peněžní prostředky ze zahraničí § 18 odst. 9 b) zák. č. 111/1998 Sb.	0	0	0
	účelově určené prostředky na VaV kapitoly 333-MŠMT, § 18 odst.9 c) zák. č. 111/1998 Sb.	11 077	3 925	15 002
	účelově určené prostředky z jiné podpory z veř. prostředků, § 18 odst.9 c) zák. č. 111/1998 Sb.	9 161	357	9 518
	Celkem	25 813	4 282	30 095
Čerpání	účelově určené dary § 18 odst. 9 a) zák. č. 111/1998 Sb.	4 342	0	4 342
	účelově určené peněžní prostředky ze zahraničí § 18 odst. 9 b) zák. č. 111/1998 Sb.	0	0	0
	účelově určené prostředky na VaV kapitoly 333-MŠMT, § 18 odst.9 c) zák. č. 111/1998 Sb.	14 890	3 499	18 389
	účelově určené prostředky z jiné podpory z veř. prostředků, § 18 odst.9 c) zák. č. 111/1998 Sb.	8 295	0	8 295
	Celkem	27 527	3 499	31 026
Stav k 31.12.	účelově určené dary § 18 odst. 9 a) zák. č. 111/1998 Sb.	6 667	0	6 667
	účelově určené peněžní prostředky ze zahraničí § 18 odst. 9 b) zák. č. 111/1998 Sb.	0	0	0
	účelově určené prostředky na VaV kapitoly 333-MŠMT, § 18 odst.9 c) zák. č. 111/1998 Sb.	11 077	3 925	15 002
	účelově určené prostředky z jiné podpory z veř. prostředků, § 18 odst.9 c) zák. č. 111/1998 Sb.	9 248	357	9 605
	Celkem	26 992	4 282	31 274

Komentář k tabulce 11e:

Prostředky, které VUT dostalo v roli spolupříjemce jsou zařazeny do položky „účelově určené prostředky z jiné podpory z veřejných prostředků, § 18 odst. 9 c) zák. č. 111/1998 Sb.“.

V souladu s § 18 zákona č. 111/1998 Sb., o vysokých školách, v platném znění, tvořilo VUT fond účelově určených prostředků ze zůstatku účelově určených peněžních prostředků ČR, které nemohly být použity v rozpočtovém roce, ve kterém byly poskytnuty, ve výši 24 520 tis. Kč, z toho 20 169 tis. Kč z dotací, u kterých je VUT příjemcem (z dotací poskytnutých MŠMT ve výši 15 002 tis. Kč).

Použití fondu vytvořeného z dotací ČR v předchozím období bylo ve výši 23 586 tis. Kč. V části „čerpání“ jsou zohledněny i vratky z FÚUP, vytvořeného v předchozím účetním období ve výši 454,9 tis. Kč.

VÝVOJ A KONEČNÝ STAV FONDŮ

Tabulka 11.f Fond sociální

		(v tis. Kč)
Stav k 1.1.		48 953
Tvorba	Příděl podle § 18 odst. 12 zák. č. 111/1998 Sb.	29 144
Čerpání	Příspěvek na penzijní připojištění	17 966
	Příspěvek na životní pojištění	3 161
	Celkem	21 127
Stav k 31.12.		56 970

Tvorba sociálního fondu je dle Pravidel pro sestavování rozpočtu a hospodaření pro rok 2021 ve výši 1,5 % z objemu nákladů VUT zúčtovaných na mzdy bez odměn z dohod o provedení práce a dohod o pracovní činnosti, bez náhrad za dočasnou pracovní neschopnost a bez odstupného.

Prostředky fondu jsou využívány na příspěvek zaměstnavatele na penzijní připojištění a životní pojištění zaměstnanců.

Tabulka 11.g Fond provozních prostředků

		(v tis. Kč)
Stav k 1.1.		1 054 359
Tvorba	ze zůstatku příspěvku	181 672
	ze zisku za předchozí rok	0
	z fondu reprodukce investičního majetku	2 504
	z fondu odměn	0
	z rezervního fondu	0
	ostatní příjmy	0
	Celkem	184 176
Čerpání	na provozní náklady dle vnitřního předpisu VŠ	139 395
	do fondu reprodukce investičního majetku	0
	do fondu odměn	0
	do rezervního fondu	0
	ostatní užití (vratka prostředků)	3 550
	Celkem	142 945
Stav k 31.12.		1 095 590

Tvorba Fondu provozních prostředků odpovídá výši nepoužitých přidělených veřejných prostředků formou neinvestičního příspěvku MŠMT za rok 2021 v celkové výši 181 672 tis. Kč. Kromě zůstatku z ukazatele A+K ve výši 176 814 tis. Kč, bylo převedeno 1 520 tis. Kč z ukazatele C – doktorská stipendia, 38 tis. Kč z ukazatele D – CEEPUS, 209 tis. Kč z ukazatele F – Fond vzdělávací politiky, 107 tis. Kč z fondu umělecké činnosti, 6 tis. Kč z ukazatele S – sociální stipendia a 2 978 tis. Kč z ukazatele U – bytovací stipendia.

Nevyčerpané prostředky byly vráceny MŠMT ve výši 3 550 tis. Kč, v tom 3 281 tis. Kč z ukazatele I – Institucionální plány a 269 tis. Kč z ukazatele F.

Meziroční nárůst FPP je ve výši 40 mil. Kč, a lze sledovat výrazně nižší tvorbu FPP a zároveň nárůst použití fondu, nejvíce v položkách energie, služby, zákonné sociální náklady (náklady v souvislosti s protiepidemiologickými opatřeními uloženými státem), služby a nedotační odpisy majetku.

Obecně je třeba konstatovat, že tvorba fondů je důsledkem uplatňování principů péče řádného hospodáře nejen z hlediska zabránění bezúčelného utrácení veřejných prostředků v aktuálním období, ale také do budoucna, jako:

- očekávání zvýšených nákladů v důsledku výrazného růstu cen energií od roku 2022, vč. pohonných hmot.
- spolufinancování infrastrukturních dotačních projektů zejména v rámci programového financování
- očekávání zvýšených finančních nároků souvisejících s přípravou personální strategie a implementace akčního plánu HR Award nebo technické a metodické zajištění zavádění tzv. „Open Science“ nejen v souvislosti s programem Horizont Evropa
- zajištění krytí nákladů
 - o na údržbu nově vytvořených organizačních těles pro zajištění vnitřního akreditačního procesu a institucionálních akreditací a zavádění systémů hodnocení
 - o na posilování kontrolních a auditních mechanismů s adekvátním personálním zajištěním
 - o zavádění nových elektronizovaných procesů, které se ukázaly jako zcela nezbytné zejména vlivem současné epidemiologické situace
 - o zajištění zvýšených neočekávatelných nákladů k zajištění povinností uložené státem v aktuální epidemiologické situaci

VÝVOJ A KONEČNÝ STAV FONDŮ

Tabulka VUT 11 Vývoj zůstatků fondů

(v tis. Kč)

Fond		2017	2018	2019	2020	2021
Rezervní fond	tvorba	60 628	30 032	39 048	57 405	67 293
	čerpání	33 060	26 410	29 542	7 683	10 220
	zůstatek	80 964	84 586	94 092	143 814	200 887
Fond reprodukce investičního majetku	tvorba	275 484	259 744	229 850	216 637	227 245
	čerpání	198 329	217 968	203 316	171 307	169 807
	zůstatek	571 088	612 864	639 398	684 728	742 166
Stipendijní fond	tvorba	19 466	15 815	14 978	12 001	13 833
	čerpání	16 701	16 606	16 572	15 181	15 113
	zůstatek	49 087	48 296	46 702	43 522	42 242
Fond odměn	tvorba	163	1 640	2 508	2 029	3 265
	čerpání	669	911	2 069	1 915	2 531
	zůstatek	1 938	2 667	3 106	3 220	3 954
Fond účelově určených prostředků *)	tvorba	24 304	17 252	20 323	31 311	30 095
	čerpání	18 255	24 367	16 482	20 228	31 026
	zůstatek	24 396	17 281	21 122	32 205	31 274
Fond sociální	tvorba	14 918	25 372	27 713	28 125	29 144
	čerpání	12 141	13 478	17 174	20 304	21 127
	zůstatek	18 699	30 593	41 132	48 953	56 970
Fond provozních prostředků	tvorba	182 268	251 004	238 734	292 255	184 176
	čerpání	157 585	139 350	122 847	104 035	142 945
	zůstatek	638 598	750 252	866 139	1 054 359	1 095 590
Fondy celkem	tvorba	577 231	600 859	573 154	639 763	555 051
	čerpání	436 740	439 089	408 002	340 653	392 769
	zůstatek	1 384 770	1 546 539	1 711 691	2 010 801	2 173 083

*) tvorba	NEI	24 290	17 252	20 271	27 812	25 813
	INV	14	0	52	3 499	4 282
čerpání	NEI	18 231	24 353	16 482	20 176	27 527
	INV	24	14	0	52	3 499
zůstatek		24 396	17 281	21 122	32 205	31 274

5. Stav a pohyb majetku a závazků

5.1. Přehled o majetku a jeho vývoj

VUT eviduje majetek (včetně výdajů na pořizovaný majetek, který nebyl zatím uveden do užívání) v celkovém objemu 16 946 mil. Kč v pořizovacích cenách (meziroční nárůst 1,47 %), z toho 254 mil. Kč dlouhodobého nehmotného majetku, 16 687 mil. Kč dlouhodobého hmotného majetku a 5 mil. Kč dlouhodobého finančního majetku.

Celková hodnota dlouhodobého nehmotného majetku ve srovnání s rokem 2020 stoupla o 7,02 %. Nárůst zaznamenal software, a to především pořízení PLM SW na CEITEC VUT. K nejvýznamnějším položkám nedokončeného dlouhodobého nehmotného majetku patří probíhající patentová řízení v celkové hodnotě 1 832 tis. Kč.

Celková hodnota dlouhodobého hmotného majetku ve srovnání s rokem 2020 vzrostla o 1,39 %. Největší nárůst zaznamenaly v roce 2021 stavby a hmotné movité věci a jejich soubory. Nejvýznamnější stavební akcí byla rekonstrukce budovy ADMAS provedená CEITEC VUT v hodnotě 25 589 tis. Kč. Byly pořízeny nové přístroje, zařízení a vybavení, především z prostředků OP VVV. Největší nárůst hmotných movitých věcí byl na CEITEC VUT v hodnotě 110 660 tis. Kč, Fakultě elektrotechniky a komunikačních technologií v hodnotě 28 162 tis. Kč a Fakultě stavební v hodnotě 15 459 tis. Kč. VUT vyřadilo hmotné movité věci a jejich soubory v pořizovací hodnotě 85 982 tis. Kč. Jednalo se především o IT techniku, AVT techniku a přístroje fyzicky a morálně opotřebované.

Nedokončený dlouhodobý hmotný majetek tvoří především nedokončené stavby v hodnotě 78 286 tis. Kč, nedokončené hmotné movité věci a jejich soubory v hodnotě 814 tis. Kč a nedokončené pozemky a věcná břemena v hodnotě 5 795 tis. Kč. Pokles zaznamenaly poskytnuté zálohy na dlouhodobý hmotný majetek ve výši 20 316 tis. Kč, jedná se o zúčtované zálohy na pořízení přístrojů z roku 2020.

Co se týká dlouhodobého finančního majetku, VUT má v 5 společnostech majetkovou účast a v 8 společnostech nemajetkovou účast.

Přehled právnických osob s majetkovou účastí VUT:

- Magmio a.s. (do 15. 2. 2022 Netcope Technologies, a.s.), IČ 04428340, VUT vlastní akcie v nominální hodnotě 80 tis. Kč, které získalo bezúplatně v důsledku rozdělení
- Technologický park Brno, a.s. IČ: 48532215, VUT vlastní jednu prioritní akcii na jméno v hodnotě 1 tis. Kč
- VTP Brno a.s., IČ: 63483122, VUT vlastní 4 797 akcií (o jmenovité hodnotě 1 tis. Kč / akcie), účetní hodnota těchto akcií představuje částku 4 928 tis. Kč
- MORAVIAN BUSINESS SCHOOL, a.s., IČ: 28496426, VUT vlastní 5 ks akcií o jmenovité hodnotě 20 tis. Kč za akcii
- BrnoLogic, spol. s r.o., IČ: 11900865, podíl VUT činí 4 %, když se na základním kapitálu společnosti 500 tis. Kč VUT podílelo vkladem 20 tis. Kč

Přehled právnických osob, v nichž má VUT nemajetkovou účast:

- CESNET, zájmové sdružení právnických osob, IČ: 63839172
- Jihomoravské centrum pro mezinárodní mobilitu, zájmové sdružení právnických osob, IČ: 75064707
- EUNIS-CZ, zájmové sdružení právnických osob, IČ: 67363369.
- Jihomoravské inovační centrum, zájmové sdružení právnických osob, IČ: 71180478
- Interoperabilita železniční infrastruktury, zájmové sdružení právnických osob, IČ: 75126010
- Technologická platforma "Energetická bezpečnost ČR", zájmové sdružení právnických osob; IČ: 72556668

STAV A POHYB MAJETKU A ZÁVAZKŮ

- Společenství vlastníků jednotek Klatovská 606/3, 606/3a, Brno – REZIDENCE ERASMUS, IČ: 29356059
- CyberSecurity Hub, zapsaný ústav, IČ: 09705163

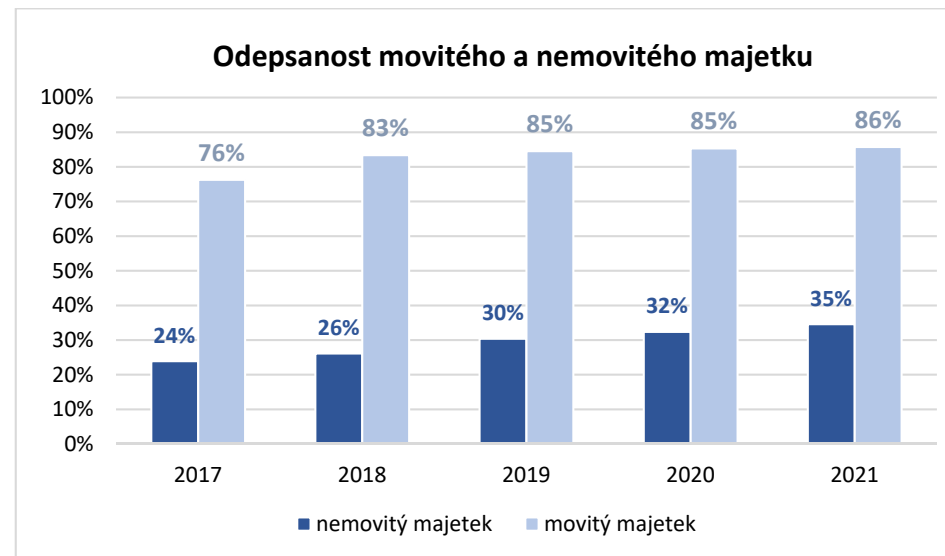
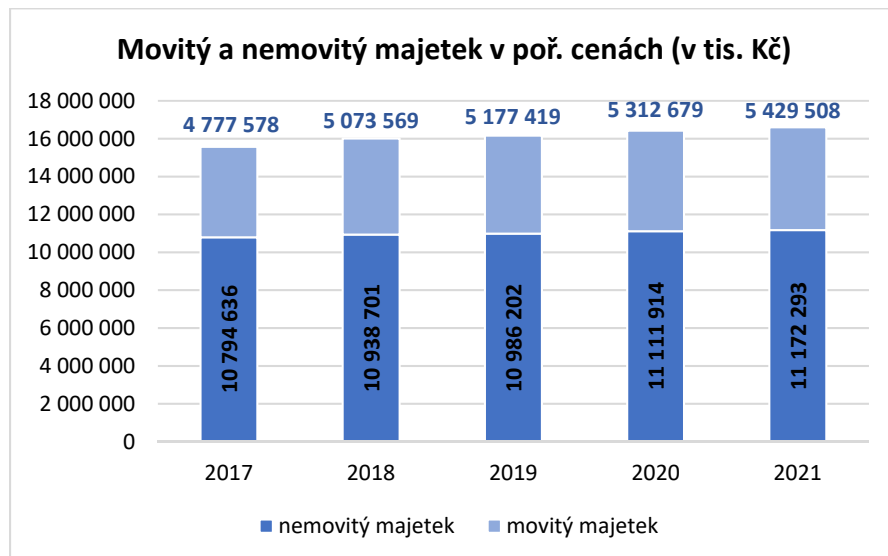
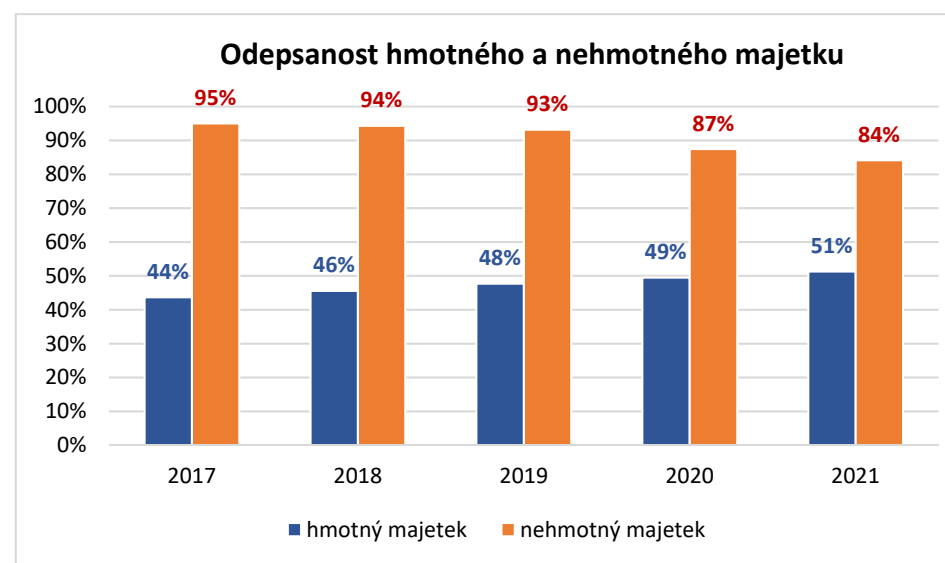
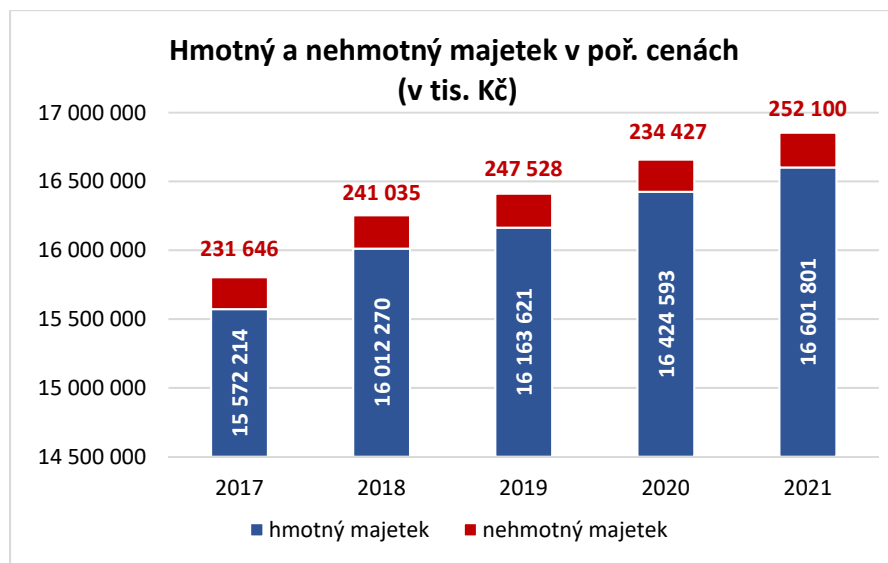
Tabulka VUT 12 Vývoj dlouhodobého majetku v evidenci v pořizovacích cenách

		2017	2018	2019	2020	2021
<i>(v tis. Kč)</i>						
Software	<i>pořiz.cena</i>	193 645	201 353	207 709	194 776	213 384
	<i>oprávky</i>	183 001	189 423	192 385	166 358	175 071
	<i>zůst.cena</i>	10 644	11 930	15 324	28 418	38 313
č.ú. 013						
Ocenitelná práva	<i>pořiz.cena</i>	1 695	3 564	4 376	4 376	4 652
	<i>oprávky</i>	958	1 748	2 789	3 344	2 996
	<i>zůst.cena</i>	737	1 816	1 587	1 032	1 656
č.ú. 014						
Drob.dlouh.nehm.majetek	<i>pořiz.cena</i>	5 652	5 464	4 789	4 621	3 608
	<i>oprávky</i>	5 652	5 464	4 789	4 621	3 608
	<i>zůst.cena</i>	0	0	0	0	0
č.ú. 018						
Nehmotné výsl. výzkumu a vývoje	<i>pořiz.cena</i>	30 654	30 654	30 654	30 654	30 456
	<i>oprávky</i>	30 513	30 654	30 654	30 654	30 456
	<i>zůst.cena</i>	141	0	0	0	0
č.ú. 012						
Ost. nehm. dl. majetek	<i>pořiz.cena</i>	0	0	0	0	0
	<i>oprávky</i>	0	0	0	0	0
	<i>zůst.cena</i>	0	0	0	0	0
č.ú. 019						
Nehmotný majetek (ř.3 až 9 Rozvahy)	<i>pořiz.cena</i>	231 646	241 035	247 528	234 427	252 100
	<i>oprávky</i>	220 125	227 289	230 617	204 977	212 131
	<i>zůst.cena</i>	11 521	13 746	16 911	29 450	39 969
Budovy, haly, stavby	<i>pořiz.cena</i>	10 147 514	10 291 579	10 339 126	10 464 838	10 525 217
	<i>oprávky</i>	2 819 554	3 075 051	3 335 693	3 597 878	3 862 959
	<i>zůst.cena</i>	7 327 960	7 216 528	7 003 433	6 866 960	6 662 258
č.ú. 021						
Sam.mov.věci a soub.mov.věcí	<i>pořiz.cena</i>	4 614 144	4 916 898	5 027 210	5 168 434	5 290 669
	<i>oprávky</i>	3 833 337	4 081 386	4 240 107	4 401 669	4 530 173
	<i>zůst.cena</i>	780 807	835 512	787 103	766 765	760 496
č.ú. 022						
Drobný dlouhodobý hmotný majetek	<i>pořiz.cena</i>	139 967	133 309	127 302	121 517	116 326
	<i>oprávky</i>	139 967	133 309	127 302	121 517	116 326
	<i>zůst.cena</i>	0	0	0	0	0
č.ú. 028						
Pozemky	<i>pořiz.cena</i>	647 122	647 122	647 076	647 076	647 076
	<i>oprávky</i>	0	0	0	0	0
	<i>zůst.cena</i>	647 122	647 122	647 076	647 076	647 076
č.ú. 031						
Ost. hmotný majetek	<i>pořiz.cena</i>	10 210	10 034	9 578	9 399	9 184
	<i>oprávky</i>	8 892	9 009	8 888	8 872	8 548
	<i>zůst.cena</i>	1 318	1 025	690	527	636
č.ú. 029						
Umělecká díla	<i>pořiz.cena</i>	13 257	13 328	13 329	13 329	13 329
	<i>oprávky</i>	0	0	0	0	0
	<i>zůst.cena</i>	13 257	13 328	13 329	13 329	13 329
č.ú. 032						
Hmotný majetek (ř.11 až 20 Rozvahy)	<i>pořiz.cena</i>	15 572 214	16 012 270	16 163 621	16 424 593	16 601 801
	<i>oprávky</i>	6 801 750	7 298 755	7 711 990	8 129 936	8 518 006
	<i>zůst.cena</i>	8 770 464	8 713 515	8 451 631	8 294 657	8 083 795
Finanční majetek (ř.22 až 27 Rozvahy)	<i>pořiz.cena</i>	5 109	5 109	5 109	5 069	5 089
	<i>oprávky</i>	0	0	0	0	0
	<i>zůst.cena</i>	5 109	5 109	5 109	5 069	5 089
Dlouhodobý majetek celkem	<i>pořiz.cena</i>	15 808 969	16 258 414	16 416 258	16 664 089	16 858 990
	<i>oprávky</i>	7 021 875	7 526 044	7 942 607	8 334 913	8 730 137
	<i>zůst.cena</i>	8 787 094	8 732 370	8 473 651	8 329 176	8 128 853
nedokončený nehmotný majetek	<i>pořiz.cena</i>	5 919	3 235	4 305	3 371	2 415
	<i>oprávky</i>	0	0	0	0	0
	<i>zůst.cena</i>	5 919	3 235	4 305	3 371	2 415
nedokončený hmotný majetek	<i>pořiz.cena</i>	16 971	15 784	26 875	33 035	84 896
	<i>oprávky</i>	0	0	0	0	0
	<i>zůst.cena</i>	16 971	15 784	26 875	33 035	84 896
Nedokončený majetek celkem	<i>pořiz.cena</i>	22 890	19 019	31 180	36 406	87 311
	<i>oprávky</i>	0	0	0	0	0
	<i>zůst.cena</i>	22 890	19 019	31 180	36 406	87 311
DLOUHODOBÝ MAJETEK CELKEM	<i>pořiz.cena</i>	15 831 859	16 277 433	16 447 438	16 700 495	16 946 301
	<i>oprávky</i>	7 021 875	7 526 044	7 942 607	8 334 913	8 730 137
	<i>zůst.cena</i>	8 809 984	8 751 389	8 504 831	8 365 582	8 216 164

Tabulka VUT 13 Vývoj nemovitého a movitého majetku v evidenci v pořizovacích cenách

(v tis. Kč)

		2017	2018	2019	2020	2021
Budovy, haly, stavby č.ú. 021	pořiz.cena	10 147 514	10 291 579	10 339 126	10 464 838	10 525 217
	oprávky	2 819 554	3 075 051	3 335 693	3 597 878	3 862 959
	zůst.cena	7 327 960	7 216 528	7 003 433	6 866 960	6 662 258
Pozemky č.ú. 031	pořiz.cena	647 122	647 122	647 076	647 076	647 076
	oprávky	0	0	0	0	0
	zůst.cena	647 122	647 122	647 076	647 076	647 076
Nemovitý majetek	pořiz.cena	10 794 636	10 938 701	10 986 202	11 111 914	11 172 293
	oprávky	2 819 554	3 075 051	3 335 693	3 597 878	3 862 959
	zůst.cena	7 975 081	7 863 650	7 650 509	7 514 036	7 309 334
Umělecká díla č.ú. 032	pořiz.cena	13 257	13 328	13 329	13 329	13 329
	oprávky	0	0	0	0	0
	zůst.cena	13 257	13 328	13 329	13 329	13 329
Sam.mov.věci a soub.mov.věcí č.ú. 022	pořiz.cena	4 614 144	4 916 898	5 027 210	5 168 434	5 290 669
	oprávky	3 833 337	4 081 386	4 240 107	4 401 669	4 530 173
	zůst.cena	780 807	835 512	787 103	766 765	760 496
Ost. hmotný majetek č.ú. 029	pořiz.cena	10 210	10 034	9 578	9 399	9 184
	oprávky	8 892	9 009	8 888	8 872	8 548
	zůst.cena	1 318	1 025	690	527	636
Drobný dlouhodobý hmotný majetek č.ú. 028	pořiz.cena	139 967	133 309	127 302	121 517	116 326
	oprávky	139 967	133 309	127 302	121 517	116 326
	zůst.cena	0	0	0	0	0
Movitý majetek	pořiz.cena	4 777 578	5 073 569	5 177 419	5 312 679	5 429 508
	oprávky	3 982 196	4 223 704	4 376 297	4 532 058	4 655 047
	zůst.cena	795 382	849 865	801 122	780 621	774 461
Hmotný majetek celkem	pořiz.cena	15 572 214	16 012 270	16 163 621	16 424 593	16 601 801
	oprávky	6 801 750	7 298 755	7 711 990	8 129 936	8 518 006
	zůst.cena	8 770 463	8 713 515	8 451 631	8 294 657	8 083 795



5.2. Inventarizace majetku

V souladu s příslušným ustanovením zákona č. 563/1991 Sb., o účetnictví, ve znění pozdějších předpisů a v souladu s vyhláškou č. 504/2002 Sb., kterou se provádí některá ustanovení zákona č. 563/1991 Sb., o účetnictví, ve znění pozdějších předpisů, pro účetní jednotky, u kterých hlavním předmětem činnosti není podnikání, pokud účtují v soustavě podvojného účetnictví a českými účetními standardy pro účetní jednotky, které účtují podle vyhlášky 504/2002 Sb. ve znění pozdějších předpisů a v souladu s vnitřními normami VUT proběhla na všech součástech fyzická inventarizace majetku, zásob a dokladová inventarizace.

Fyzickou inventarizací majetku bylo zjištěno manko ve výši 2 109 tis. Kč, přebytek zjištěn nebyl. Jednotlivé výstupy z fyzických inventur majetku včetně příslušných závěrů jsou uvedeny v Inventarizačním zápise ústřední inventarizační komise VUT za rok 2021.

5.3. Přehled o pohledávkách a závazcích

Celková hodnota pohledávek VUT k 31. 12. 2021 činí 193,9 mil. Kč, výše závazků VUT k 31. 12. 2021 činí 459,4 mil. Kč, z toho cca 11 % dlouhodobých.

Tabulka VUT 14 Pohledávky, závazky, úvěry

<i>(v tis. Kč)</i>					
	Položka	č.ú.	Stav k 31.12.2020	Stav k 31.12.2021	Rozdíl
			1	2	sl.2-1
Pohledávky celkem			162 193	193 915	31 722
v tom:	odběratelé	311	82 327	61 389	-20 938
	poskytnuté provozní zálohy*	314	4 331	2 608	-1 723
	ostatní pohledávky	315	823	786	-37
	pohledávky za zaměstnanci	335	1 158	3 702	2 544
	daň z příjmů	341	5 976	9 364	3 388
	daňové pohledávky	343,345	0	0	0
	pohledávky za SR, ÚSC	346	0	0	0
	dohadné účty aktivní	388	60 711	103 123	42 412
	opravná položka k pohledávkám	391	-3 549	-1 972	1 577
	jiné pohledávky	378	10 416	14 915	4 499
Závazky celkem			511 186	459 405	-51 781
Dlouhodobé závazky			96 694	52 066	-44 628
v tom:	dlouhodobé bankovní úvěry	951	96 694	52 066	-44 628
	ostatní dlouhodobé závazky	959	0	0	0
Krátkodobé závazky			414 492	407 339	-7 153
z tom:	dodavatelé	321	47 446	51 046	3 600
	přijaté zálohy	324	14 520	17 151	2 631
	závazky vůči zaměstnancům	331,333	153 589	157 140	3 551
	závazky k inst.soc. zabezpeč.a veř.zdrav.poj.	336	87 090	82 714	-4 376
	daň z příjmů	341	0	0	0
	daňové závazky	342,343,345	37 483	28 794	-8 689
	závazky ze vztahu ke SR a ÚSC	346,347,348	24 328	5 434	-18 894
	závazky z upsaných nesplac.cenných papírů a podílů	367	0	0	0
	závazky k účastníkům sdružení	368	0	0	0
	jiné závazky	379	39 286	44 557	5 271
	krátkodobé bankovní úvěry	231	0	0	0
	dohadné účty pasivní	z 389	3 483	13 404	9 921
	ostatní závazky	325	7 267	7 099	-168

*) Účet 314 - Poskytnuté provozní zálohy – ve sloupci 1 je uveden součet hodnot z ř. 0050 a 0055 Rozvahy

6. Závěr

Dopady pandemie způsobené nemocí covid-19 na činnost VUT

I v r. 2021 pokračující vládní opatření zavedená v důsledku pandemie nemoci covid-19 měla vliv na studijní i vědeckovýzkumnou činnost VUT.

Zaměstnanci a studenti VUT přispívali svou výzkumnou činností k prevenci a zvládnutí pandemie covid-19. Studenti z FIT vyvinuli novou aplikaci, která umožňuje uživatelům vyhledat v interaktivní mapě vakcinační a testovací místa s bezbariérovým přístupem. Pracovníci FP např. řešili vliv současné pandemie na organizační kulturu a proces digitální transformace v organizacích; projekt Ministerstva vnitra s názvem Systém včasného záchytu infekce covid-19 pro bezpečnost ohrožených skupin obyvatelstva s využitím umělé inteligence řeší pracovníci z FEKT; vědci z FSI jsou původci a řešiteli projektu GA ČR Sustainable Plastic Value Chain to Support a Circular Economy Transition, který reaguje na zvýšení množství plastového odpadu v důsledku pandemie covid-19; dalším projektem řešeným na FSI je projekt MPO OpenTube2: robotizované pracoviště pro manipulaci se vzorky covid-19, jehož cílem je dokončení nového, dosud v praxi neexistujícího řešení, zaměřeného na automatizované laboratorní zpracování potenciálně nebezpečných vzorků v laboratořích.

V rámci internacionalizace a snahy, aby studenti i zaměstnanci v krizové situaci získali zahraniční zkušenost, i když pouze zprostředkovaně skrze on-line nástroje, začalo VUT propagovat nové typy mobility, jako jsou např. virtuální či blended (hybrid) mobility.

Podrobný popis dopadů epidemiologických opatření na vzdělávací a výzkumnou činnost VUT a její třetí roli je popsána v kap. 13 Výroční zprávy o činnosti.

Mimo aktivit souvisejících s koronavirovou pandemií se na VUT udála i řada aktivit dopadajících na její vnitřní fungování.

Akademický senát VUT zvolil 26. října 2021 kandidáta na funkci rektora pro funkční období od února 2022 do ledna 2026. Vítězem voleb se stal doc. Ing. Ladislav Janíček, Ph.D., MBA, LL.M., který působí na Leteckém ústavu FSI a zastával rovněž funkci kvestora univerzity.

V průběhu roku 2021 byly založeny 3 spin-off společnosti. Dvě bez majetkové účasti VUT – společnost 3Deposition, která se chce zaměřit na technologie pro velkorozměrový tisk včetně robotického 3D tisku z betonu, a společnost TriCera, která chce nabízet pancíře i do extrémních podmínek; jedna s majetkovou účastí VUT – společnost Brno Logic, která se zabývá vývojem, konzultacemi a školeními souvisejícími s technologií programovatelné logiky.

V roce 2021 VUT podalo registraci k reevaluaci Evropskou univerzitní asociací v rámci *Institutional Evaluation Programme*. Reevaluace navazuje na mezinárodní hodnocení z roku 2018 a bude probíhat v roce 2022.

Úspěch zaznamenalo VUT v mezinárodních žebříčkách – v aktuálním QS EECA žebříčku (Emerging Europe and Central Asia) obsadilo už potřetí v řadě 23. místo z hodnocených univerzit. Celkově se brněnská technika dostala mezi 6 % nejlepších vysokých škol v tomto rankingu, kde se QS zaměřuje na region východní Evropy a Střední Asie. Žebříček hodnotí například publikační činnost, počet zahraničních studentů, mezinárodní výzkum a další oblasti školství. Nejlépe VUT dopadlo v kategorii Employer Reputation.

Brněnská technika se v oborovém žebříčku Times Higher Education (THE) v kategorii Engineering umístila na sdílené pozici 801.–1000., a to spolu s ČVUT, VŠCHT, ČZU, ZČU a také UTB. Stejná příčka patří VUT i v podkategoriích Mechanical Engineering, Civil Engineering, Electrical Engineering

či Chemical Engineering. Druhým žebříčkem, ve kterém se univerzita umístila, je Computer Science, kde jí patří 501.–600. příčka, a to ve skupině za UK, ČVUT a MUNI. THE dodatečně zveřejnilo i hodnocení v kategorii Business and Economics, kde je VUT na sdílené pozici 601+.

V QS Graduate Employability Ranking náleží VUT 201.–250. pozice, stejně jako v předchozím roce. Hodnotí se zde uplatnitelnost absolventů a jejich připravenost pro trh práce z pohledu zaměstnavatelů.

Rok 2021 byl nejen poznamenán dopady koronavirové pandemie, ale také událostí, která v létě připravila řadu lidí z Jižní Moravy o střechu nad hlavou. Zaměstnanci i studenti VUT se zapojili stejně jako ostatní univerzity do pomoci zasaženým obcím – pomoc probíhala nejen z úrovně instituce, kdy byla nabídnuta finanční pomoc studentům ze zasažené oblasti, FAST zajistil pomoc statiků, Letecký ústav FSI hasičům z letadla opakovaně nafotil snímky celé oblasti, Koleje a menzy nabídli ubytování a soudní znalci z Ústavu soudního inženýrství VUT pro Jihomoravský kraj dva týdny sčítali škody na obecním majetku, ale také z pozice jednotlivých zaměstnanců a studentů, kteří vyjeli ať s VUT, nebo samostatně, pomáhat odklízet škody přímo do zasažených obcí.

Na podzim, konkrétně 6. října se VUT poprvé připojilo k charitativní sbírce Koláč pro hospic, která vynesla částku 66 423 Kč určenou na podporu paliativní péče v Domácím hospici sv. Lucie v Brně, který provozuje Diecézní charita Brno.

Vnitřní kontrolní systém VUT

Vnitřní kontrolní systém, vč. funkčního systému finanční kontroly a interního auditu, je na VUT zaveden v souladu se zákonem č. 320/2001 Sb., o finanční kontrole ve veřejné správě a prováděcí vyhláškou č. 416/2004. Vnitřní kontrolní systém představuje nedílnou součást systému řízení na VUT jako provázaný systém zásad, pravidel a postupů, které zajišťují průběžné ověřování souladu vnitřních nastavení organizace s působící vnější legislativou a podmínkami plynoucími z vnějšího prostředí. Kontroly v rámci vnitřního kontrolního systému VUT jsou zajišťovány nejen dvěma samostatnými odbory rektorátu – Odborem kontroly a Odborem interního auditu, ale také samostatnými řídicími kontrolami, které provádějí vedoucí pracovníci, a to dle zaměření jejich metodické činnosti. Vyhodnocení realizovaných řídicích kontrol provádí Odbor kontroly. Na VUT je nastaven integrovaný systém řízení rizik.

Zaměření Odboru kontroly je směřováno zejména k samotnému provádění kontrol na všech úrovních a ve všech oblastech činností na VUT a správě celého vnitřního kontrolního systému, zatímco povinnosti Odboru interního auditu směřují k nezávislému ověřování celistvosti, provázanosti, účinnosti a hospodárnosti nastaveného systému s cílem minimalizace rizik. Činnost Odboru interního auditu je zaměřena na ověření nastavení interních procesů a systémů a dále na oblast projektového řízení. Mimo provádění vlastní kontrolní činnosti je Odbor kontroly dále pověřen vyřizováním přijatých podnětů a stížností.

V roce 2021 byly Odborem kontroly provedeny celkem 3 plánované kontroly (jedna dokončena z předcházejícího roku). Byla provedena kontrola ověření podmínek plnění pro poskytnutí dotací z MŠMT na Centralizované rozvojové projekty a kontrola ověření plnění legislativy České republiky a interní legislativy VUT u přijímacího řízení uchazečů o studiu na VUT. V roce 2021 byla také provedena interní kontrola zaměřená na ověření plnění přijatých nápravných opatření k doporučením z minulých interních kontrol.

V souladu se schváleným Ročním plánem provedl Odbor interního auditu v roce 2021 osm interních auditů. Jednalo se o interní audity, zaměřené na udržitelnost projektů OP VaVpl a na projekty OP VVV. Dále byly provedeny dva celouniverzitní interní audity, které se týkaly projektů Ministerstva vnitra a oblasti využívání VaV přístrojů. V rámci systémového auditu bylo na vzorku finančních operací provedeno ověření dodržování metodických pokynů k finanční kontrole na VUT. V průběhu roku 2021 byl také proveden interní audit zaměřený na ověření plnění přijatých nápravných opatření ke zjištěním z minulých interních auditů.

Externí kontroly

Externími (projektovými) kontrolami byly prověřovány podmínky poskytování a čerpání dotací u konkrétních projektů. V r. 2021 bylo zahájeno celkem 27 projektových kontrol od jednotlivých poskytovatelů dotací a 25 z těchto zahájených kontrol bylo i ukončeno. Celkem 17 zahájených i ukončených externích kontrol bylo bez zjištění. U 8 kontrol byla identifikována zjištění, z toho u 3 kontrol s finančním dopadem v celkové výši 640 tis. Kč (z toho pro VUT 551 tis. Kč). U kontrol s finančním dopadem se jednalo o kontroly provedené Technologickou agenturou ČR a Grantovou agenturou ČR. Dále byly v roce 2021 ukončeny i 2 kontroly TAČR zahájené v roce 2020. U obou těchto kontrol byla identifikována zjištění s finančním dopadem v celkové výši 497 tis. Kč (z toho pro VUT 58 tis. Kč). Ve všech případech kontrol s finančním dopadem byla využita možnost vrácení části dotace bez následného šetření FÚ.

Vedle těchto projektových kontrol proběhlo v roce 2021 na VUT i 11 tzv. neprojektových kontrol (jedna z nich nebyla uzavřena a přešla do roku 2022). Jednalo se o kontroly různých státních orgánů a institucí, které prověřovaly dodržování legislativy ČR. Pouze v jednom případě byly zjištěny drobné administrativní nedostatky, které byly operativně odstraněny.

Vyhodnocení opatření 2021

Zajistit stabilizaci rozpočtů a financování, zejména však Kolejí a menz VUT, které zvláště zaznamenaly zásadní dopad pandemie COVID v propadu hospodaření.

- Splněno. Vzhledem k zavedení řady úsporných opatření ze strany ředitelky KaM a také využití možností dotačních zdrojů na krytí ztrát způsobených krizovými opatřeními vlády ČR, bylo docíleno kladného výsledku hospodaření KaM.

Pokračovat ve vývoji a implementaci systému e-finanční kontroly a oběhu dokladů s cílem přispět k systematickému snižování administrativní náročnosti procesů na VUT.

- Splněno. Nastavené cíle pro rok 2021 byly splněny, v činnostech bude dále pokračováno i v roce následujícím s ohledem na snahu minimalizovat papírový oběh dokladů.

Analyzovat stav tzv. kritické infrastruktury (zejména přístrojového vybavení) ve vazbě na rostoucí odepsanost majetku, zvláště toho pořízeného z dotačních zdrojů v rámci minulých investičních dotací.

- Splněno. Byl identifikován podíl kritické infrastruktury k majetku celkem; podíl kritické infrastruktury k majetku celkem dle odpisových skupin dle HS; odepsanost kritické infrastruktury k odepsanosti majetku celkem dle odpisových skupin.

Zajištění realizace Programu 133 220 reprodukce majetku VVŠ včetně jeho spolufinancování.

- Splněno. Na FSI byla v září 2021 zahájena rozsáhlá rekonstrukce a modernizace za 500 milionů korun. Investiční akce je možná díky dotaci MŠMT z programu Rozvoje a obnovy materiálně technické základny veřejných vysokých škol. Univerzita v následujících třech letech postupně zmodernizuje interiéry většiny budov v areálu fakulty. Do přípravy projektu se zapojili i sami studenti, aby výsledek vyhovoval jejich potřebám. První zrekonstruované prostory by měly studentům a pedagogům sloužit už na podzim 2022.

Pokračovat v implementaci Akčního plánu a OTM Policy v rámci udělené HR Award, jakož i v rozvoji řízení systému lidských zdrojů v souladu s požadavky a podmínkami spojenými s držením ocenění HR Award.

- Částečně splněno. Implementace cílů z Akčního plánu, které musí být v souladu s podmínkami HRS4R/HR Award a OTM politiky, probíhala s ohledem na COVID dle upraveného harmonogramu. Nad rámec předem vytyčených cílů z Akčního plánu proběhl na VUT důležitý Audit rovných příležitostí, z kterého vznikl dokument Plán rovných příležitostí VUT pro 2022-2024 (tzv. GEP).

Opatření 2022

Pokračovat ve vývoji a implementaci systému e-finanční kontroly a oběhu dokladů.

Central facility management – Vytvoření vstupní analýzy provozu a provozních služeb se zaměřením na energetický management; koncepci správy budov, vč. konkrétních opatření vedoucích k požadovanému nastavení na VUT.

Naplnění cílů Akčního plánu HR AWARD a z GEP analýzy – Aktualizace Etického kodexu i Řádu výběrového řízení a vytvoření Brožury pro zaměstnance univerzity, revize Akčního plánu HR Award pro období 2023-2026 i na základě realizace dotazníkového šetření, které proběhne na podzim 2022; realizace cílů z Plánu rovných příležitostí VUT, například nastavení Mentoringového programu pro doktorské studenty, vytvoření webu a manuálu k řešení Sociálního bezpečí na VUT.

Příloha 1) Výrok auditora



Tel: +420 241 046 111

www.bdo.cz

BDO Audit s. r. o.

V Parku 2316/12

Praha 4 - Chodov

148 00

Zpráva nezávislého auditora

rektorovi a správní radě veřejné vysoké školy Vysoké učení technické v Brně

Výrok auditora

Provedli jsme audit přiložené účetní závěrky veřejné vysoké školy Vysoké učení technické v Brně, se sídlem Antonínská 548/1, 601 90 Brno, identifikační číslo 00216305, (dále také Univerzita) sestavené na základě českých účetních předpisů, která se skládá z rozvahy k 31. 12. 2021, výkazu zisku a ztráty za období od 1. 1. 2021 do 31. 12. 2021 a přílohy této účetní závěrky, která obsahuje popis použitých podstatných účetních metod a další vysvětlující informace.

Podle našeho názoru účetní závěrka podává věrný a poctivý obraz aktiv a pasiv veřejné vysoké školy Vysoké učení technické v Brně k 31. 12. 2021 a nákladů a výnosů a výsledku jejího hospodaření za období od 1. 1. 2021 do 31. 12. 2021, v souladu s českými účetními předpisy.

Základ pro výrok

Audit jsme provedli v souladu se zákonem o auditorech a standardy Komory auditorů České republiky pro audit, kterými jsou mezinárodní standardy pro audit (ISA), případně doplněné a upravené souvisejícími aplikačními doložkami. Naše odpovědnost stanovená těmito předpisy je podrobněji popsána v oddílu Odpovědnost auditora za audit účetní závěrky. V souladu se zákonem o auditorech a Etickým kodexem přijatým Komorou auditorů České republiky jsme na Univerzitě nezávislí a splnili jsme i další etické povinnosti vyplývající z uvedených předpisů. Domníváme se, že důkazní informace, které jsme shromáždili, poskytují dostatečný a vhodný základ pro vyjádření našeho výroku.

Jiné skutečnosti

Účetní závěrku veřejné vysoké školy Vysoké učení technické v Brně k 31. 12. 2020 ověřoval jiný auditor, který ve své zprávě ze dne 23. 4. 2021 vydal k této závěrce výrok bez výhrad.

Ostatní informace uvedené ve výroční zprávě o hospodaření

Ostatními informacemi jsou v souladu s § 2 písm. b) zákona o auditorech informace uvedené ve výroční zprávě o hospodaření mimo účetní závěrku a naši zprávu auditora. Za ostatní informace odpovídá rektor Univerzity.

Náš výrok k účetní závěrce se k ostatním informacím nevztahuje. Přesto je však součástí našich povinností souvisejících s auditem účetní závěrky seznámení se s ostatními informacemi a posouzení, zda ostatní informace nejsou ve významném nesouladu s účetní závěrkou či s našimi znalostmi o účetní jednotce získanými během provádění auditu nebo zda se jinak tyto informace nejeví jako významně nesprávné. Také posuzujeme, zda ostatní informace byly ve všech významných ohledech vypracovány v souladu s příslušnými právními předpisy. Tímto posouzením se rozumí, zda ostatní informace splňují požadavky právních předpisů na formální náležitosti a postup vypracování ostatních informací v kontextu významnosti, tj. zda případné nedodržení uvedených požadavků by bylo způsobitelné ovlivnit úsudek činěný na základě ostatních informací.

Na základě provedených postupů, do míry, již dokážeme posoudit, uvádíme, že

- ostatní informace, které popisují skutečnosti, jež jsou též předmětem zobrazení v účetní závěrce, jsou ve všech významných ohledech v souladu s účetní závěrkou a
- ostatní informace byly vypracovány v souladu s právními předpisy.

Dále jsme povinni uvést, zda na základě poznatků a povědomí o Univerzitě, k nimž jsme dospěli při provádění auditu, ostatní informace neobsahují významné věcné nesprávnosti. V rámci uvedených postupů jsme v obdržných ostatních informacích žádné významné věcné nesprávnosti nezjistili.

Odpovědnost rektora Univerzity za účetní závěrku

Rektor Univerzity odpovídá za sestavení účetní závěrky podávající věrný a poctivý obraz v souladu s českými účetními předpisy, a za takový vnitřní kontrolní systém, který považuje za nezbytný pro sestavení účetní závěrky tak, aby neobsahovala významné nesprávnosti způsobené podvodem nebo chybou.

Při sestavování účetní závěrky je rektor povinen posoudit, zda je veřejná vysoká škola Vysoké učení technické v Brně schopna nepřetržitě trvat, a pokud je to relevantní, popsat v příloze účetní závěrky záležitosti týkající se jejího nepřetržitého trvání a použití předpokladu nepřetržitého trvání při sestavení účetní závěrky.

Odpovědnost auditora za audit účetní závěrky

Naším cílem je získat přiměřenou jistotu, že účetní závěrka jako celek neobsahuje významnou nesprávnost způsobenou podvodem nebo chybou a vydat zprávu auditora obsahující náš výrok. Přiměřená míra jistoty je velká míra jistoty, nicméně není zárukou, že audit provedený v souladu s výše uvedenými předpisy ve všech případech v účetní závěrce odhalí případnou existující významnou nesprávnost. Nesprávnosti mohou vzniknout v důsledku podvodů nebo chyb a považují se za významné, pokud lze reálně předpokládat, že by jednotlivě nebo v souhrnu mohly ovlivnit ekonomická rozhodnutí, která uživatelé účetní závěrky na jejím základě přijmou.

Při provádění auditu v souladu s výše uvedenými předpisy je naší povinností uplatňovat během celého auditu odborný úsudek a zachovávat profesní skepticismus. Dále je naší povinností:

- Identifikovat a vyhodnotit rizika významné nesprávnosti účetní závěrky způsobené podvodem nebo chybou, navrhnout a provést auditorské postupy reagující na tato rizika a získat dostatečné a vhodné důkazní informace, abychom na jejich základě mohli vyjádřit výrok.

VÝROK AUDITORA

Riziko, že neodhalíme významnou nesprávnost, k níž došlo v důsledku podvodu, je větší než riziko neodhalení významné nesprávnosti způsobené chybou, protože součástí podvodu mohou být tajné dohody (koluze), falšování, úmyslná opomenutí, nepravdivá prohlášení nebo obcházení vnitřních kontrol.

- Seznámit se s vnitřním kontrolním systémem Univerzity relevantním pro audit v takovém rozsahu, abychom mohli navrhnout auditorské postupy vhodné s ohledem na dané okolnosti, nikoli abychom mohli vyjádřit názor na účinnost jejího vnitřního kontrolního systému.
- Posoudit vhodnost použitých účetních pravidel, přiměřenost provedených účetních odhadů a informace, které v této souvislosti rektor Univerzity uvedl v příloze účetní závěrky.
- Posoudit vhodnost použití předpokladu nepřetržitého trvání při sestavení účetní závěrky rektorem Univerzity a to, zda s ohledem na shromážděné důkazní informace existuje významná nejistota vyplývající z událostí nebo podmínek, které mohou významně zpochybnit schopnost Univerzity nepřetržitě trvat. Jestliže dojdeme k závěru, že taková významná nejistota existuje, je naší povinností upozornit v naší zprávě na informace uvedené v této souvislosti v příloze účetní závěrky, a pokud tyto informace nejsou dostatečné, vyjádřit modifikovaný výrok. Naše závěry týkající se schopnosti Univerzity nepřetržitě trvat vycházejí z důkazních informací, které jsme získali do data naší zprávy. Nicméně budoucí události nebo podmínky mohou vést k tomu, že Univerzita ztratí schopnost nepřetržitě trvat.
- Vyhodnotit celkovou prezentaci, členění a obsah účetní závěrky, včetně přílohy, a dále to, zda účetní závěrka zobrazuje podkladové transakce a události způsobem, který vede k věrnému zobrazení.

Naší povinností je informovat rektora Univerzity mimo jiné o plánovaném rozsahu a načasování auditu a o významných zjištěních, která jsme v jeho průběhu učinili, včetně zjištěných významných nedostatků ve vnitřním kontrolním systému.

V Brně dne 20. dubna 2022

Auditorská společnost:

BDO Audit s. r. o.
evidenční číslo 018

Statutární auditor:

Ing. Oldřich Bartušek
evidenční číslo č. 2256

BDO Audit s. r. o., česká společnost s ručením omezeným (IČO 453 14 381, registrována u Městského soudu v Praze, oddíl C, vložka 7279, auditorské oprávnění Komory auditorů ČR č. 018) je členem BDO International Limited (společnosti s ručením omezeným registrované ve Velké Británii) a je součástí mezinárodní sítě nezávislých členských firem BDO.

Příloha 2) Seznam zkratk

AS VUT	Akademický senát VUT v Brně
CESA	Centrum sportovních aktivit
CVIS	Centrum výpočetních a informačních služeb
ČKR	Česká konference rektorů
EK	Evropská komise
EU	Evropská unie
FA	Fakulta architektury
FAST	Fakulta stavební
FAVU	Fakulta výtvarných umění
FEKT	Fakulta elektrotechniky a komunikačních technologií
FCH	Fakulta chemická
FIT	Fakulta informačních technologií
FMN	Finanční mechanismy EHP/Norska
FP	Fakulta podnikatelská
FPP	Fond provozních prostředků (§18 novely zákona o vysokých školách)
FRIM	Fond reprodukce investičního majetku vysokých škol
FSI	Fakulta strojního inženýrství
GA ČR	Grantová agentura České republiky
HS	hospodářské středisko
HV	hospodářský výsledek
ICV	Institut celoživotního vzdělávání
INV	kapitálové (investiční) prostředky
JmK	Jihomoravský kraj
KaM	Koleje a menzy
KZ	konečný zůstatek
MF ČR	Ministerstvo financí České republiky
MK ČR	Ministerstvo kultury České republiky
MMR ČR	Ministerstvo pro místní rozvoj České republiky
MPO ČR	Ministerstvo průmyslu a obchodu České republiky
MPSV ČR	Ministerstvo práce a sociálních věcí České republiky
MŠMT ČR	Ministerstvo školství, mládeže a tělovýchovy České republiky
MV ČR	Ministerstvo vnitra České republiky
MZdr ČR	Ministerstvo zdravotnictví České republiky

SEZNAM ZKRATEK

Mze ČR	Ministerstvo zemědělství České republiky
NEI	neinvestiční prostředky
NPU	Národní program udržitelnosti
OON	ostatní osobní náklady (dohody o provedení práce a dohody o pracovní činnosti)
OP	operační program
OP VVV	Operační program věda, výzkum, vzdělávání
OP VaVpl	Operační program Výzkum a vývoj pro inovace
SFŽP ČR	Státní fond životního prostředí České republiky
SR	státní rozpočet
SR VUT	Správní rada VUT v Brně
STI	Středoevropský technologický institut
TA ČR	Technologická agentura České republiky
ÚK	Ústřední knihovna
ÚP	Úřad práce České republiky
ÚSC	územně-samosprávné celky
ÚSI	Ústav soudního inženýrství
VaV	výzkum a vývoj
VUT	Vysoké učení technické v Brně
VUTIUM	Nakladatelství VUTIUM
VŠ	vysoká škola
VVŠ	veřejná vysoká škola
VZaLS	vysokoškolské zemědělské a lesnické statky
ZC	zůstatková cena