

VÝROČNÍ ZPRÁVA

o hospodaření veřejné vysoké školy
za rok 2002

Ing. Jaromír Pěňčík
kvestor

Prof. RNDr. Ing. Jan Vrbka, DrSc.
rektor

BŘEZEN 2003

Zpracoval: Ekonomický odbor VUT v Brně

č.j. 206/9160/2003

Vysoké učení technické v Brně předkládá v souladu s § 21 odst. 1 písm. a) zákona č. 111/1998 Sb., o vysokých školách, v platném znění a podle jednotné osnovy zpracované MŠMT ČR dopisem ze dne 12.3.2003, č.j. 15 319/03-30, Výroční zprávu o hospodaření vysoké školy za rok 2002 zpracovanou na podkladě účetnictví školy a dalších vybraných údajů.

OBSAH

Úvod	4
1. Roční účetní závěrka	6
2. Analýza příjmů a výdajů	16
2.1 Příjmy	16
2.1.1 Dotace z kapitoly MŠMT státního rozpočtu	16
2.1.2 Dotace z ostatních kapitol státního rozpočtu a další zdroje	17
2.1.3 Vlastní příjmy	18
2.2 Výdaje	19
2.2.1 Neinvestiční náklady	19
2.2.2 Investiční výdaje a investiční činnost	23
3. Přehled o peněžních příjmech a výdajích	29
4. Vývoj fondů veřejné vysoké školy	30
5. Vývoj stavu majetku a výsledky inventarizace	31
5.1 Dlouhodobý nehmotný a hmotný majetek	31
5.1.1 Dlouhodobý nehmotný majetek	31
5.1.2 Dlouhodobý hmotný majetek	31
5.2 Výsledky inventarizace za rok 2002	31
6. Rekapitulace finančního vypořádání se státním rozpočtem	34
7. Stipendia a služby poskytované studentům	36
7.1 Stravování	36
7.2 Ubytování	37
8. Jiné údaje o hospodaření	38
8.1 Ovlivnění hospodářského výsledku	38
8.2 Porovnání dotačních prostředků VUT v Brně	38
Závěr	41
Vyhodnocení opatření přijatých na rok 2002	41
Opatření přijatá na rok 2003	42

ÚVOD

Hospodaření Vysokého učení technického v Brně v roce 2002 probíhalo v souladu s rozpočtem VUT v Brně, který byl schválen Akademickým senátem dne 12.3.2002. Sestavení rozpočtu a plánu investic vycházelo z rozdělení dotací na úrovni MŠMT ČR a ze schváleného Dlouhodobého záměru VUT v Brně na roky 1999 – 2005 včetně jeho aktualizací, zejména na rok 2002. Celkový rozpočet VUT v Brně byl sestaven jako vyrovnaný v souladu s § 18 zákona č. 111/1998 Sb., a byl tvořen veškerými plánovanými příjmy, tj. dotacemi ze státního rozpočtu, dotačními prostředky poskytnutými ze zahraničí, poplatky za studium, dary, příjmy z doplňkové činnosti, z prodeje majetku, apod.

Celkový hospodářský výsledek VUT v Brně za rok 2002 činil 9.553,73 tis. Kč, přičemž ve výkazu zisku a ztráty činnost hlavní vykazovala vlivem nedostatečného krytí odpisů ztrátu 16.551,85 tis. Kč. Tato ztráta byla vyrovnána doplňkovou činností, kde bylo dosaženo kladného hospodářského výsledku ve výši 26.105,58 tis. Kč. Jednotlivé fakulty a celoškolské součásti dodržely vyrovnané hospodaření.

V roce 2002 poskytlo MŠMT ČR na základě rozhodnutí z kapitoly 333 dotace v celkové výši 1.129.406 tis. Kč, z toho základní dotace činila 822.013 tis. Kč, dotace na ubytování a stravování byla přidělena ve výši 83.106 tis. Kč a dotace na výzkum a vývoj činila 224.287 tis. Kč. Při závěrečném zúčtování neinvestičních prostředků poskytnutých MŠMT ČR bylo vráceno 402,86 tis. Kč. Podstatnou část této vratky tvořily nevyčerpané prostředky poskytnuté na studující cizince a mezinárodní spolupráci (287,26 tis. Kč) a účelové prostředky VaV (108,43 tis. Kč), které nemohly být z provozních důvodů využity pro stanovený účel. Dotace MŠMT ČR poskytnuté prostřednictvím České spořitelny a.s. činila 57.265,12 tis. Kč.

Rozpočet VUT v Brně byl posílen o dotační prostředky získané z jiných resortů a z rozpočtu VÚSC. Celková výše dotace neinvestičních prostředků ze státního rozpočtu dosáhla za rok 2002 částku 1.284.606 tis. Kč. Dotace zahraničních grantů činily 22.156 tis. Kč, z toho významnou část představovaly prostředky poskytnuté na projekt Socrates/Erasmus financující zahraniční pobyty učitelů a studentů.

Hospodářský výsledek VUT v Brně byl v roce 2002 výrazně ovlivněn prodejem areálu Kníničky se ziskem 13.860,34 tis. Kč a směnou nemovitostí se Statutárním městem Brnem s výnosem 13.151,28 tis. Kč.

Investiční prostředky byly čerpány v souladu s plánem investic schváleným na rok 2002. Výdaje na pořízení dlouhodobého hmotného a nehmotného majetku byly vynakládány podle závazného účelového určení v souladu s přidělenými systémovými dotacemi, účelovými prostředky a individuální dotací ze státního rozpočtu. Celkový objem investičních prostředků poskytnutých MŠMT ČR na stavby činil 131.152.000,- Kč, čerpáno bylo 131.151.112,- Kč (nevyužito zůstalo 888,- Kč). Dotace na SZNN byla poskytnuta ve výši 11.265.000,- Kč, čerpáno bylo 11.264.536,- Kč (nevyužito zůstalo pouze 464,- Kč). Na zavádění nebo rozšiřování informačních a komunikačních technologií do činnosti VŠ bylo poskytnuto 15.703.000,- Kč, využito bylo 15.657.928,- Kč (nevyužito zůstalo 45.072,- Kč). Investiční prostředky na grantové projekty FRVŠ, vědu a výzkum, GA ČR, MPO ČR a NBÚ ČR byly využity v plném rozsahu přidělených prostředků v částce 74.079.000,- Kč. V plném rozsahu byla vyčerpana i investiční dotace 5,0 mil. Kč poskytnutá MPO ČR na stavbu „Inkubátor nových technologií“ v areálu PPV.

V roce 2002 postupovaly veřejné vysoké školy podle Opatření, kterým se stanoví účtová osnova, postupy účtování, uspořádání položek účetní závěrky a obsahové vymezení těchto položek pro nevýdělečné organizace, vydané pod čj. 283/76 102/2000 ve znění Opatření MF čj. 283/77 225/2001, na jejichž základě VUT v Brně upravilo pro účetní období 2002 svoje vnitřní předpisy i postupy účtování.

Pro podání daňového přiznání k dani z příjmů právnických osob za zdaňovací období 2002 požádalo VUT v Brně Finanční úřad Brno I o prodloužení lhůty. Důvodem bylo ověření hospodaření a postupů účtování VUT v Brně auditorskou firmou MAIN AUDIT s.r.o. Žádosti správce daně vyhověl rozhodnutím č.103000024 ze dne 3.3.2003 a prodloužil termín podání daňového přiznání o 91 dnů, tzn. lhůta pro podání daňového přiznání uplyne až dnem 30.6.2003. Vzhledem k výši daňových odpisů a dalších položek snižujících základ daně je za zdaňovací období 2002 předpokládána daňová ztráta.

1. ROČNÍ ÚČETNÍ ZÁVĚRKA

Tabulka č.1.1

ORGANIZACE: Vysoké učení technické v Brně

ROZVAHA

A K T I V A

Výkaz Úč 1 - 01

tis. Kč

a		Č.ř.	Stav k 1.1.2002	Stav k 31.12.2002
		b	1	2
A. Stálá aktiva		ř.9-15+26-33+41		
		1	2 402 098 ,33	2 725 187,74
1. Dlouhodobý nehmotný majetek	Nehmotné výsledky výzkumu a vývoje (012)	2	0,00	0,00
	Software (013)	3	28 969,23	37 647,20
	Ocenitelná práva (014)	4	0,00	0,00
	Drobný dlouhodobý nehmotný majetek (018)	5	23 823,74	27 509,57
	Ostatní dlouhodobý nehmotný majetek (019)	6	0,00	0,00
	Pořízení dlouhodobého nehmotného majetku (041)	7	61,18	7 092,53
	Poskytnuté zálohy na dlouhod. nehmotný majetek (051)	8	0,00	0,00
Součet ř. 2 až 8		9	52 854,15	72 249,30
2. Oprávký k	nehmotným výsledkům výzkumu a vývoje (072)	10	0,00	0,00
	Software (073)	11	14 042,21	18 614,66
	ocenitelným právům (074)	12	0,00	0,00
	drobnému dlouhodobému nehmotnému majetku (078)	13	23 823,74	27 509,57
	ostatnímu dlouhodobému nehmotnému majetku (079)	14	0,00	0,00
Součet ř. 10 až 14		15	37 865,95	46 124,23
3. Dlouhodobý hmotný majetek	Pozemky (031)	16	173 753,00	183 906,11
	Umělecká díla a předměty (032)	17	7 168,93	7 905,11
	Stavby (021)	18	2 344 909,87	2 506 604,26
	Samostatné movité věci a soubory movitých věcí (022)	19	1 107 092,32	1 217 515,01
	Pěstitelské celky trvalých porostů (025)	20	0,00	0,00
	Základní stádo a tažná zvířata (026)	21	0,00	0,00
	Drobný dlouhodobý hmotný majetek (028)	22	291 133,97	345 124,47
	Ostatní dlouhodobý hmotný majetek (029)	23	49 413,61	40 770,17
	Pořízení dlouhodobého hmotného majetku (042)	24	98 684,81	249 795,79
Poskytnuté zálohy na dlouhodobý hmotný majetek (052)	25	111,58	712,95	
Součet ř. 16 až 25		26	4 072 268,09	4 552 333,87
4. Oprávký k	stavbám (081)	27	617 889,72	660 561,50
	samostatným movitým věcem a soub. mov.věcí (082)	28	726 776,60	806 866,17
	pěstitelským celkům trvalých porostů (085)	29	0,00	0,00
	základnímu stádu a tažným zvířatům (086)	30	0,00	0,00
	drobnému dlouhodobému hmotnému majetku (088)	31	291 133,86	345 124,36
	ostatnímu dlouhodobému hmotnému majetku (089)	32	49 408,78	40 770,17
Součet ř. 27 až 32		33	1 685 208,96	1 853 322,20
5. Dlouhodobý finanční majetek	Majetkové účasti v podnicích s rozh. vlivem (061)	34	0,00	0,00
	Majetkové účasti v podnicích s podst. vlivem (062)	35	0,00	0,00
	Dlužné cenné papíry držené do splatnosti (063)	36	51,00	51,00
	Půjčky podnikům ve skupině (066)	37	0,00	0,00
	Ostatní dlouhodobé půjčky (067)	38	0,00	0,00
	Ostatní dlouhodobý finanční majetek (069)	39	0,00	0,00
	Pořízení dlouhodobého finančního majetku (043)	40	0,00	0,00
Součet ř. 34 až 40		41	51,00	51,00

B. Oběžná aktiva		ř.52+71+80+85	42	360 290,78	334 701,82
1. Zásoby	Materiál na skladě	(112)	43	5 345,22	4 814,71
	Materiál na cestě	(119)	44	0,00	0,00
	Nedokončená výroba	(121)	45	0,00	287,17
	Polotovary vlastní výroby	(122)	46	0,00	0,00
	Výrobky	(123)	47	0,00	0,00
	Zvířata	(124)	48	0,00	0,00
	Zboží na skladě	(132)	49	3 196,05	2 419,06
	Zboží na cestě	(139)	50	0,00	0,00
	Poskytnuté zálohy na zásoby	(z účtu 314)	51	0,00	0,00
Součet ř.43 až 51			52	8 541,27	7 520,94
2. Pohledávky	Odběratelé	(311)	53	25 661,06	24 572,94
	Směnky k inkasu	(312)	54	0,00	0,00
	Pohledávky za eskontované cenné papíry	(313)	55	0,00	0,00
	Poskytnuté provozní zálohy	(314 mimo ř.51)	56	3 025,13	2 825,76
	Ostatní pohledávky	(315)	57	1 024,08	20 621,03
	Pohledávky za zaměstnanci	(335)	58	62,97	253,07
	Pohledávky za institucemi soc.zabezp. a zdr.pojištění	(336)	59	0,00	0,00
	Daň z příjmů	(341)	60	1 032,93	1 790,35
	Ostatní přímé daně	(342)	61	0,00	0,00
	Daň z přidané hodnoty	(343)	62	0,00	0,00
	Ostatní daně a poplatky	(345)	63	8,20	2,24
	Nároky na dotace a ost. zúčtování se st.rozpočtem	(346)	64	0,00	0,00
	Nároky na dotace a ost. zúčt. s rozp. orgánů ÚSC	(348)	65	0,00	0,00
	Pohledávky za účastníky sdružení	(358)	66	0,00	0,00
	Pohledávky z pevných termínových operací	(373)	67	0,00	0,00
Pohledávky z emitovaných dluhopisů	(375)	68	0,00	0,00	
Jiné pohledávky	(378)	69	1 114,90	1 304,30	
Opravná položka k pohledávkám	(391)	70	926,06	1 825,09	
Součet ř.53 až 69 minus 70			71	31 003,21	49 544,60
3. Krátkodobý finanční majetek	Pokladna	(211)	72	272,00	478,51
	Ceniny	(213)	73	757,48	766,91
	Bankovní účty	(221)	74	301 588,80	251 238,00
	Majetkové cenné papíry k obchodování	(251)	75	0,00	0,00
	Dlužné cenné papíry k obchodování	(253)	76	0,00	0,00
	Ostatní cenné papíry	(256)	77	0,00	0,00
	Pořízení krátkodobého finančního majetku	(259)	78	0,00	0,00
	Peníze na cestě	(±261)	79	0,00	0,00
Součet ř. 72 až 79			80	302 618,28	252 483,42
4. Přechodné účty aktivní	Náklady příštích období	(381)	81	1 647,81	6 877,90
	Příjmy příštích období	(385)	82	9 311,06	8 228,10
	Kurzové rozdíly aktivní	(386)	83	0,00	51,16
	Dohadné účty aktivní	(388)	84	7 169,15	9 995,70
Součet ř. 81 až 84			85	18 128,02	25 152,86
ÚHRN AKTIV		ř.1 + 42	86	2 762 389,11	3 059 889,56
Kontrolní číslo (ř.1 až 86)			997	17 943 708,19	19 840 994,12

PASIVA

tis. Kč

a		Č.ř.	Stav k 1.1.2002	Stav k 31.12.2002	
		b	3	4	
A. VI.zdroje krytí stálých a oběžných aktiv		(ř.91+95)	87	2 592 883,89	2 843 452,47
1. Jmění	Vlastní jmění	(901)	88	2 423 709,41	2 746 197,44
	Fondy	(911)	89	164 553,79	87 701,30
	Oceňovací rozdíly z přeceň.majetku a závaz.	(±921)	90	0,00	0,00
Součet ř. 88 a 90			91	2 588 263,20	2 833 898,74
2. Hospodářský výsledek	Účet hospodářského výsledku	(±963)	92	0,00	9 553,73
	Hospodářský výsledek ve schvalovacím řízení	(±931)	93	4 620,69	0,00
	Nerozdělený zisk, neuhrazená ztráta minulých let	(±932)	94	0,00	0,00
Součet ř. 92 až 94			95	4 620,69	9 553,73
B. Cizí zdroje		ř. 97+103+121+128+133	96	169 505,22	216 437,09
1. Zákonné rezervy		(941)	97	1 713,68	3 427,37
2. Dlouhodobé závazky	Emitované dluhopisy	(953)	98	0,00	0,00
	Závazky z pronájmu	(954)	99	0,00	0,00
	Dlouhodobé přijaté zálohy	(955)	100	0,00	0,00
	Dlouhodobé směnky k úhradě	(958)	101	0,00	0,00
	Ostatní dlouhodobé závazky	(959)	102	0,00	0,00
Součet ř.98 až 102			103	0,00	0,00
3. Krátkodobé závazky	Dodavatelé	(321)	104	18 663,10	41 755,85
	Směnky k úhradě	(322)	105	0,00	0,00
	Přijaté zálohy	(324)	106	35 633,54	35 974,90
	Ostatní závazky	(325)	107	34 732,40	45 152,32
	Zaměstnanci	(331)	108	5 559,09	5 266,76
	Ostatní závazky vůči zaměstnancům	(333)	109	20,17	98,82
	Závazky k institucím soc.zabezpečení a zdr.pojištění	(336)	110	22 052,35	25 223,07
	Daň z příjmů	(341)	111	0,00	0,00
	Ostatní přímé daně	(342)	112	7 358,29	9 056,11
	Daň z přidané hodnoty	(343)	113	1 321,18	778,84
	Ostatní daně a poplatky	(345)	114	0,00	0,00
	Závazky ze vztahu ke státnímu rozpočtu	(346)	115	181,47	408,68
	Závazky ze vztahu k rozpočtu orgánů úz.sam.celků	(348)	116	0,00	0,00
	Závazky z upsaných nespl. cenných papírů a vkladů	(367)	117	0,00	0,00
	Závazky k účastníkům sdružení	(368)	118	0,00	0,00
	Závazky z pevných termínových operací	(373)	119	0,00	0,00
	Jiné závazky	(379)	120	499,24	3 087,14
Součet ř. 104 až 120			121	126 020,83	166 802,49
4. Bankovní výpomoci a půjčky	Dlouhodobé bankovní úvěry	(951)	122	0,00	0,00
	Krátkodobé bankovní úvěry	(231)	123	0,00	0,00
	Eskontní úvěry	(232)	124	0,00	0,00
	Emitované krátkodobé dluhopisy	(241)	125	0,00	0,00
	Vlastní dluhopisy	(-)(255)	126	0,00	0,00
	Ostatní krátkodobé finanční výpomoci	(249)	127	0,00	941,71
Součet ř. 122 až 127			128	0,00	941,71
5. Přechodné účty pasivní	Výdaje příštích období	(383)	129	391,74	268,74
	Výnosy příštích období	(384)	130	35 903,10	41 760,20
	Kurzové rozdíly pasivní	(387)	131	0,00	0,39
	Dohadné účty pasivní	(389)	132	5 475,87	3 236,19
Součet ř. 129 až 132			133	41 770,71	45 265,52
ÚHRN PASIV		ř.87+96	134	2 762 389,11	3 059 889,56
Kontrolní číslo (ř.87 až 134)			998	11 047 842,74	12 236 130,88

Komentář k rozvaze:**AKTIVA**

V průběhu roku 2002 došlo ke zvýšení úhrnu aktiv o 297.500,45 tis. Kč, na němž se významnou mírou podílely tyto položky:

§ Budovy, haly a stavby, u kterých došlo ke zvýšení o 161.694,39 tis. Kč, a to zejména zařazením dokončených investičních akcí u budov, kde probíhala v roce 2002 realizace rekonstrukcí a modernizací, např. rekonstrukce areálu Božetěchova 2, objektu E1 Rybkova 2a, rekonstrukce a oprava fasády včetně výměny oken Žižkova 17, druhá etapa rekonstrukce VZT poslucháren P1-P6 v objektu A5 Technická 2 atd.

§ Samostatné movité věci a soubory movitých věcí, kde došlo ke zvýšení o částku 110.422,69 tis. Kč.

§ Pohledávky v celkovém objemu 49.544,60 tis. Kč, které byly složeny z těchto položek:

	tis. Kč
Pohledávky za odběrateli	24.572,94
z toho: po lhůtě splatnosti	18.557,27
Poskytnuté provozní zálohy	2.825,76
Ostatní pohledávky	20.621,03
Daň z příjmů a ostatní daně a poplatky	1.792,59
Jiné pohledávky	1.304,30
Pohledávky za zaměstnanci	253,07
Opravná položka k pohledávkám	-1.825,09

V položce Ostatní pohledávky se projevil prodej objektu Kníničky, který byl realizován v průběhu roku 2002, avšak platba byla uhrazena až začátkem roku 2003.

§ Úhrn aktiv byl ovlivněn snížením stavu bankovních účtů o 50.350,80 tis. Kč.

PASIVA

Zvýšení vlastních zdrojů krytí stálých a oběžných aktiv o 250.568,58 tis. Kč souvisí s těmito vlivy:

§ Vlastní jmění bylo navýšeno o 322.488,03 tis. Kč vlivem nárůstu objemu dlouhodobého majetku.

§ Snížení fondů o 76.852,49 tis. Kč bylo způsobeno:

- výrazným snížením fondu reprodukce investičního majetku o 79.148,18 tis. Kč
- zvýšením stipendijního fondu o 1.520,75 tis. Kč
- mírným zvýšením fondu odměn o 774,94 tis. Kč.

Cizí zdroje v průběhu roku 2002 narostly o 46.931,87 tis. Kč, a to zejména zvýšením krátkodobých závazků:

§ vůči dodavatelům o 23.092,75 tis. Kč

§ ostatních závazků o 10.419,92 tis. Kč.

Tabulka č. 1.2

VÝKAZ ZISKU A ZTRÁTY - sumář

tis. Kč

Čís. účtu	Název ukazatele	Čís. řádku	Činnosti			
			Hlavní	Doplňková		Celkem
			5	6	7	8
501	Spotřeba materiálu	1	161 975,70	8 195,04		170 170,74
502	Spotřeba energie	2	85 225,32	8 865,50		94 090,82
503	Spotřeba ostatních neskladovatelných dodávek	3	0,00	0,00		0,00
504	Prodané z boží	4	0,00	2 701,13		2 701,13
511	Opravy a udržování	5	113 442,22	3 015,70		116 457,92
512	Cestovné	6	26 099,28	1 040,01		27 139,29
513	Náklady na reprezentaci	7	1 479,65	87,65		1 567,30
518	Ostatní služby	8	171 255,06	13 473,02		184 728,08
521	Mzdové náklady	9	515 263,23	21 085,97		536 349,20
524	Zákonné sociální pojištění	10	174 141,16	4 789,17		178 930,33
525	Ostatní sociální pojištění	11	0,00	0,00		0,00
527	Zákonné sociální náklady	12	4 772,70	38,41		4 811,11
528	Ostatní sociální náklady	13	1 690,35	0,00		1 690,35
531	Daň silniční	14	181,18	10,96		192,14
532	Daň z nemovitosti	15	332,93	0,00		332,93
538	Ostatní daně a poplatky	16	82,45	1,26		83,71
541	Smluvní pokuty a úroky z prodlení	17	0,00	130,00		130,00
542	Ostatní pokuty a penále	18	54,49	26,00		80,49
543	Odpis nedobytých pohledávek	19	246,49	912,88		1 159,37
544	Úroky	20	0,85	0,00		0,85
545	Kurzové ztráty	21	1 872,54	54,56		1 927,10
546	Dary	22	17,39	0,00		17,39
548	Manka a škody	23	651,51	0,02		651,53
549	Jiné ostatní náklady	24	173 578,98	21 704,02		195 283,00
551	Odpisy dlouhodobého nehm. a hmotn. majetku	25	178 821,02	0,00		178 821,02
552	Zůstatková cena prod. dlouh. nehm. a hm. maj.	26	21 265,87	0,00		21 265,87
553	Prodané cenné papíry a vklady	27	0,00	0,00		0,00
554	Prodaný materiál	28	6,10	0,00		6,10
556	Tvorba zákonných rezerv	29	0,00	1 713,68		1 713,68
559	Tvorba zákonných opravných položek	30	1 645,92	59,85		1 705,77
581	Poskytnuté příspěvky zúčtov.mezi org.složkami	31	0,00	0,00		0,00
582	Poskytnuté příspěvky	32	360,56	0,00		360,56
	Účtová třída 5 celkem (řádek 1 až 32)	33	1 634 462,95	87 904,83		1 722 367,78
601	Tržby za vlastní výrobky	34	151,33	45,34		196,67
602	Tržby z prodeje služeb	35	131 328,53	76 895,91		208 224,44
604	Tržby za prodané zboží	36	433,65	3 244,54		3 678,19
611	Změna stavu zásob nedokončené výroby	37	284,97	2,20		287,17
612	Změna stavu zásob polotovarů	38	0,00	0,00		0,00
613	Změna stavu zásob výrobků	39	0,00	0,00		0,00
614	Změna stavu zvířat	40	0,00	0,00		0,00
621	Aktivizace materiálu a zboží	41	0,00	0,00		0,00
622	Aktivizace vnitroorganizačních služeb	42	282,55	74,88		357,43
623	Aktivizace dlouh.nehmotného majetku	43	6 560,81	0,00		6 560,81
624	Aktivizace dlouh.hmotného majetku	44	1 111,47	0,00		1 111,47
641	Smluvní pokuty a úroky z prodlení	45	2,70	19,70		22,40
642	Ostatní pokuty a penále	46	0,00	0,00		0,00
643	Platby za odepsané pohledávky	47	30,00	7,95		37,95
644	Úroky	48	10 027,51	79,82		10 107,33
645	Kurzové zisky	49	993,97	12,23		1 006,20
648	Zúčtování fondů	50	1 453,10	0,00		1 453,10
649	Jiné ostatní výnosy	51	110 160,74	33 503,41		143 664,15
652	Tržby z prodeje dlouhod. nehm. a hm. majetku	52	45 889,95	105,78		45 995,73
653	Tržby z prodeje cenných papírů a vkladů	53	0,00	0,00		0,00
654	Tržby z prodeje materiálu	54	1,98	15,10		17,08
655	Výnosy z krátkodobého finančního majetku	55	0,00	0,00		0,00
656	Zúčtování zákonných rezerv	56	0,00	0,00		0,00
657	Výnosy z dlouhodobého finančního majetku	57	0,00	0,00		0,00
659	Zúčtování zákonných opravných položek	58	787,40	19,36		806,76
681	Přijaté příspěvky zúčtované mezi org. složkami	59	0,00	0,00		0,00
682	Přijaté příspěvky	60	2 120,00	0,00		2 120,00
684	Přijaté členské příspěvky	61	0,00	0,00		0,00
691	Provozní dotace	62	1 306 290,44	0,00		1 306 290,44
	Účtová třída 6 celkem (řádek 34 až 62)	63	1 617 911,10	114 026,22		1 731 937,32
	Hospodářský výsledek před zdaněním (ř. 63 – 33)	64	-16 551,85	26 121,39		9 569,54
591	Daň z příjmů	65	0,00	15,81		15,81
595	Dodatečné odvody daně z příjmů	66	0,00	0,00		0,00
	Hospodářský výsledek po zdanění (ř. 64-65-66) (+)	67	-16 551,85	26 105,58		9 553,73
	Kontrolní číslo	999	6 471 644,40	456 104,85		6 927 749,30

Tabulka č. 1.2.a

VÝKAZ ZISKU A ZTRÁTY - škola

tis. Kč

Čís. účtu	Název ukazatele	Čís. řádku	Činnosti			
			Hlavní	Doplňková		Celkem
			5	6	7	8
501	Spotřeba materiálu	1	119 212,24	4 470,02		123 682,26
502	Spotřeba energie	2	44 389,80	8 622,62		53 012,42
503	Spotřeba ostatních neskladovatelných dodávek	3	0,00	0,00		0,00
504	Prodané z boží	4	0,00	64,00		64,00
511	Opravy a udržování	5	97 767,05	2 683,51		100 450,56
512	Cestovné	6	26 009,44	1 039,89		27 049,34
513	Náklady na reprezentaci	7	1 468,48	87,65		1 556,13
518	Ostatní služby	8	156 672,75	12 923,11		169 595,86
521	Mzdové náklady	9	484 833,39	18 524,23		503 357,62
524	Zákonné sociální pojištění	10	163 825,06	3 912,18		167 737,24
525	Ostatní sociální pojištění	11	0,00	0,00		0,00
527	Zákonné sociální náklady	12	4 743,98	38,41		4 782,39
528	Ostatní sociální náklady	13	1 487,20	0,00		1 487,20
531	Daň silniční	14	173,38	10,96		184,34
532	Daň z nemovitosti	15	332,93	0,00		332,93
538	Ostatní daně a poplatky	16	78,00	1,26		79,26
541	Smluvní pokuty a úroky z prodlení	17	0,00	130,00		130,00
542	Ostatní pokuty a penále	18	54,49	26,00		80,49
543	Odpis nedobytých pohledávek	19	246,49	20,00		266,49
544	Úroky	20	0,85	0,00		0,85
545	Kurzové ztráty	21	1 872,54	54,56		1 927,10
546	Dary	22	17,39	0,00		17,39
548	Manka a škody	23	651,51	0,00		651,51
549	Jiné ostatní náklady	24	164 041,41	13 537,31		177 578,72
551	Odpisy dlouhodobého nehm. a hmotn. majetku	25	165 873,51	0,00		165 873,51
552	Zůstatková cena prod. dlouh. nehm. a hm. maj.	26	21 259,91	0,00		21 259,91
553	Prodané cenné papíry a vklady	27	0,00	0,00		0,00
554	Prodaný materiál	28	0,00	0,00		0,00
556	Tvorba zákonných rezerv	29	0,00	1 713,68		1 713,68
559	Tvorba zákonných opravných položek	30	1 645,92	59,85		1 705,77
581	Poskytnuté příspěvky zúčtov.mezí org.složkami	31	0,00	0,00		0,00
582	Poskytnuté příspěvky	32	360,56	0,00		360,56
	Účtová třída 5 celkem (řádek 1 až 32)	33	1 457 018,28	67 919,24		1 524 937,52
601	Tržby za vlastní výrobky	34	151,33	45,34		196,67
602	Tržby z prodeje služeb	35	49 915,65	58 045,24		107 960,89
604	Tržby za prodané zboží	36	433,65	64,00		497,65
611	Změna stavu zásob nedokončené výroby	37	284,97	2,20		287,17
612	Změna stavu zásob polotovarů	38	0,00	0,00		0,00
613	Změna stavu zásob výrobků	39	0,00	0,00		0,00
614	Změna stavu zvířat	40	0,00	0,00		0,00
621	Aktivizace materiálu a zboží	41	0,00	0,00		0,00
622	Aktivizace vnitroorganizačních služeb	42	282,55	74,88		357,43
623	Aktivizace dlouh.nehmotného majetku	43	6 560,81	0,00		6 560,81
624	Aktivizace dlouh.hmotného majetku	44	1 111,47	0,00		1 111,47
641	Smluvní pokuty a úroky z prodlení	45	0,00	0,00		0,00
642	Ostatní pokuty a penále	46	0,00	0,00		0,00
643	Platby za odepsané pohledávky	47	30,00	0,00		30,00
644	Úroky	48	9 543,10	79,82		9 622,92
645	Kurzové zisky	49	993,97	12,23		1 006,20
648	Zúčtování fondů	50	1 205,50	0,00		1 205,50
649	Jiné ostatní výnosy	51	99 420,30	28 620,17		128 040,47
652	Tržby z prodeje dlouhod. nehm. a hm. majetku	52	45 889,95	105,78		45 995,73
653	Tržby z prodeje cenných papírů a vkladů	53	0,00	0,00		0,00
654	Tržby z prodeje materiálu	54	1,98	12,62		14,60
655	Výnosy z krátkodobého finančního majetku	55	0,00	0,00		0,00
656	Zúčtování zákonných rezerv	56	0,00	0,00		0,00
657	Výnosy z dlouhodobého finančního majetku	57	0,00	0,00		0,00
659	Zúčtování zákonných opravných položek	58	787,40	19,36		806,76
681	Přijaté příspěvky zúčtované mezi org. složkami	59	0,00	0,00		0,00
682	Přijaté příspěvky	60	2 120,00	0,00		2 120,00
684	Přijaté členské příspěvky	61	0,00	0,00		0,00
691	Provozní dotace	62	1 222 377,25	0,00		1 222 377,25
	Účtová třída 6 celkem (řádek 34 až 62)	63	1 441 109,88	87 081,64		1 528 191,52
	Hospodářský výsledek před zdaněním (ř. 63 – 33)	64	-15 908,40	19 162,40		3 254,00
591	Daň z příjmů	65	0,00	15,81		15,81
595	Dodatečné odvody daně z příjmů	66	0,00	0,00		0,00
	Hospodářský výsledek po zdanění (ř. 64-65-66) (+)	67	-15 908,40	19 146,59		3 238,19
	Kontrolní číslo	999	5 764 439,52	348 326,56		6 112 766,08

Tabulka č. 1.2.b

VÝKAZ ZISKU A ZTRÁTY - KaM

tis. Kč

Čís. účtu	Název ukazatele	Čís. řádku	Činnosti			
			Hlavní	Doplňková		Celkem
			5	6	7	8
501	Spotřeba materiálu	1	42 763,46	3 725,02		46 488,48
502	Spotřeba energie	2	40 835,52	242,89		41 078,41
503	Spotřeba ostatních neskladovatelných dodávek	3	0,00	0,00		0,00
504	Prodané z boží	4	0,00	2 637,13		2 637,13
511	Opravy a udržování	5	15 675,17	332,19		16 007,36
512	Cestovné	6	89,84	0,11		89,95
513	Náklady na reprezentaci	7	11,17	0,00		11,17
518	Ostatní služby	8	14 582,31	549,91		15 132,22
521	Mzdové náklady	9	30 429,84	2 561,74		32 991,58
524	Zákonné sociální pojištění	10	10 316,10	876,99		11 193,09
525	Ostatní sociální pojištění	11	0,00	0,00		0,00
527	Zákonné sociální náklady	12	28,72	0,00		28,72
528	Ostatní sociální náklady	13	203,15	0,00		203,15
531	Daň silniční	14	7,80	0,00		7,80
532	Daň z nemovitosti	15	0,00	0,00		0,00
538	Ostatní daně a poplatky	16	4,45	0,00		4,45
541	Smluvní pokuty a úroky z prodlení	17	0,00	0,00		0,00
542	Ostatní pokuty a penále	18	0,00	0,00		0,00
543	Odpis nedobytné pohledávky	19	0,00	892,88		892,88
544	Úroky	20	0,00	0,00		0,00
545	Kurzové ztráty	21	0,00	0,00		0,00
546	Dary	22	0,00	0,00		0,00
548	Manka a škody	23	0,00	0,02		0,02
549	Jiné ostatní náklady	24	9 537,57	8 166,71		17 704,28
551	Odpisy dlouhodobého nehm. a hmotn. majetku	25	12 947,51	0,00		12 947,51
552	Zůstatková cena prod. dlouh. nehm. a hm. maj.	26	5,96	0,00		5,96
553	Prodané cenné papíry a vklady	27	0,00	0,00		0,00
554	Prodaný materiál	28	6,11	0,00		6,11
556	Tvorba zákonných rezerv	29	0,00	0,00		0,00
559	Tvorba zákonných opravných položek	30	0,00	0,00		0,00
581	Poskytnuté příspěvky zúčtov. mezi org. složkami	31	0,00	0,00		0,00
582	Poskytnuté příspěvky	32	0,00	0,00		0,00
	Účtová třída 5 celkem (řádek 1 až 32)	33	177 444,67	19 985,59		197 430,26
601	Tržby za vlastní výrobky	34	0,00	0,00		0,00
602	Tržby z prodeje služeb	35	81 412,88	18 850,67		100 263,55
604	Tržby za prodané zboží	36	0,00	3 180,54		3 180,54
611	Změna stavu zásob nedokončené výroby	37	0,00	0,00		0,00
612	Změna stavu zásob polotovárů	38	0,00	0,00		0,00
613	Změna stavu zásob výrobků	39	0,00	0,00		0,00
614	Změna stavu zvířat	40	0,00	0,00		0,00
621	Aktivizace materiálu a zboží	41	0,00	0,00		0,00
622	Aktivizace vnitroorganizačních služeb	42	0,00	0,00		0,00
623	Aktivizace dlouh. nehmotného majetku	43	0,00	0,00		0,00
624	Aktivizace dlouh. hmotného majetku	44	0,00	0,00		0,00
641	Smluvní pokuty a úroky z prodlení	45	2,70	19,70		22,40
642	Ostatní pokuty a penále	46	0,00	0,00		0,00
643	Platby za odepsané pohledávky	47	0,00	7,95		7,95
644	Úroky	48	484,41	0,00		484,41
645	Kurzové zisky	49	0,00	0,00		0,00
648	Zúčtování fondů	50	247,60	0,00		247,60
649	Jiné ostatní výnosy	51	10 740,44	4 883,24		15 623,68
652	Tržby z prodeje dlouhod. nehm. a hm. majetku	52	0,00	0,00		0,00
653	Tržby z prodeje cenných papírů a vkladů	53	0,00	0,00		0,00
654	Tržby z prodeje materiálu	54	0,00	2,48		2,48
655	Výnosy z krátkodobého finančního majetku	55	0,00	0,00		0,00
656	Zúčtování zákonných rezerv	56	0,00	0,00		0,00
657	Výnosy z dlouhodobého finančního majetku	57	0,00	0,00		0,00
659	Zúčtování zákonných opravných položek	58	0,00	0,00		0,00
681	Přijaté příspěvky zúčtované mezi org. složkami	59	0,00	0,00		0,00
682	Přijaté příspěvky	60	0,00	0,00		0,00
684	Přijaté členské příspěvky	61	0,00	0,00		0,00
691	Provozní dotace	62	83 913,19	0,00		83 913,19
	Účtová třída 6 celkem (řádek 34 až 62)	63	176 801,22	26 944,58		203 745,80
	Hospodářský výsledek před zdaněním (ř. 63 – 33)	64	-643,45	6 958,99		6 315,54
591	Daň z příjmů	65	0,00	0,00		0,00
595	Dodatečné odvody daně z příjmů	66	0,00	0,00		0,00
	Hospodářský výsledek po zdanění (ř. 64-65-66) (+)	67	-643,45	6 958,99		6 315,54
	Kontrolní číslo	999	707 204,88	107 778,32		814 983,20

PŘÍLOHA k účetní závěrce

Úč NO 3-01

Tabulka č. 1.3 - sumář

Doplňující údaje:

tis. Kč

Název údaje	Č.ř.	Přijato	Skutečnost
		1	2
Dotace na dlouhodobý majetek ze státního rozpočtu (celkem)	1	237 152,57	237 152,57
z toho: systémové dotace na dlouhodobý majetek	2	194 869,57	194 869,57
z toho na: vědu a výzkum	3	54 767,00	54 767,00
vzdělávání pracovníků	4	0,00	0,00
informatiku	5	15 657,93	15 657,93
individuální dotace na jmenovité akce	6	42 283,00	42 283,00
Přijaté prostředky ze zahraničí na dlouhod.majetek (celkem)	7	1 347,33	1 347,33
Dotace na dlouhod.majetek z rozpočtu územních sam.celků	8	0,00	0,00
Dotace na provoz celkem ze státního rozpočtu	9	1 284 543,13	1 284 134,45
z toho na: vědu a výzkum	10	321 729,00	321 614,76
vzdělávání pracovníků	11	2 434,00	2 434,00
informatiku	12	7 365,00	7 365,00
Dotace na provoz celkem z rozpočtu územních samo. celků	13	430,00	430,00
Přijaté prostředky ze zahraničí na provoz	14	20 378,40	20 378,40
Pohledávky celkem (účt. sk.31, 34, 35 a účet 378)	15	X	51 114,38
Závazky celkem (účt. sk. 32, 34, 36, 95 a účet 379)	16	X	136 211,60

Tabulka č. 1.3.a - sumář

Doplňující údaje za hlavní a doplňkovou činnost pro VVŠ

tis. Kč

Název údaje	Č.ř.	Přijato	Skutečnost
		1	2
Dotace na dlouhod.majetek z kap. 333 z ř.1	41	220 892,57	220 892,57
v tom: systém. dotace na dlouhodobý majetek z ř.2	42	135 102,57	135 102,57
systém. dotace na výzkum a vývoj z ř.3	43	43 507,00	43 507,00
individuální dot. na jmenovité akce z ř.6	44	42 283,00	42 283,00
Provozní dotace bez výzkumu a vývoje z kap 333 z ř.9	45	962 384,13	962 089,69
v tom: 1) základní	46	879 278,13	878 989,87
z toho: školní les. a zeměd. podnik	47	0,00	0,00
2) na stravování a ubyt. studentů	48	83 106,00	83 099,82
Provozní dot. na výzkum a vývoj z kap 333 z ř.10	49	224 287,00	224 178,57
Provozní dot. na výzkum a vývoj z Grantové ag. z ř.10	50	53 003,00	52 997,42
Provozní dotace na výzkum a vývoj z ÚSC z ř.13	51	0,00	0,00
Přijaté prostředky na výzkum a vývoj ze zahraničí z ř.14	52	1 777,60	1 777,60
Vratky do SR (celkem z ř.1,8,9,13) rozdíl sl,1 a 2	53	X	408,68
v tom: z kapitoly 333 z ř.41,45,49	54	X	402,87
v tom: z dlouhodobého majetku vč.VaV	55	X	0,00
z provozu vč. VaV	56	X	402,87
z jiných kapitol z ř.1+ř.9	57	X	5,81
z toho: GA z ř.3+ř.50	58	X	5,58
z ÚSC z ř.8+ř.13	59	X	0,00
Náklady hlavní činnosti na mzdy (z úč. 521)	60	X	496 825,17
z toho: z dotace MŠMT z P1a-04	61	X	449 467,14
Náklady hlavní činnosti na OPPP (z úč. 521)	62	X	18 438,05
z toho: z dotace MŠMT z P1a-04	63	X	10 971,29
Náklady hlavní činnosti na stipendia (z úč. 549)	64	X	74 047,7
Výnosy hl.čin. z popl. spojených se studiem (z úč.649,602,6488)	65	X	9 087,39
z toho: stipendijní fond	66	X	227,00
Výnosy hl. a doplňk.čin. z prodeje majetku (z úč.649,652)	67	X	45 995,73
Výnosy hl. a doplňk.čin. z pronájmu majetku (z úč. 602)	68	X	28 739,91
Prům.evid.poč.zam.přepočt. vč.doplňk. a ost.čin. z P1a-04	69	X	2 207,63

Fondy			k prvnímu dni úč.obd.	k posl.dni úč.obd.
Fondy (celkem)	úč.911	70	164 553,79	87 701,30
Fond odměn (úč. 9111)	z úč.911	71	2 199,47	2 974,40
Fond rezervní (úč. 9114)	z úč. 911	72	13 912,17	13 912,17
Fond reprodukce dlouhodobého majetku (úč. 9116)	z úč.911	73	145 489,95	66 341,77
Stipendijní fond (úč. 9118)	z úč.911	74	2 952,20	4 472,96

Tabulka č. 1.4

Hospodářský výsledek (včetně vnitroorganizačních výkonů)

tis. Kč

Součásti VVŠ (jmenovitě)	HV z hlavní činnosti	HV z doplňkové činnosti	HV celkem	Položky upravující HV (+,-)	Upravený HV
Celoškolské středisko	-21 816,33	-99,99	-21 916,32		
Fakulta stavební	-611,27	635,15	23,88		
Fakulta strojího inženýrství	987,80	3 529,34	4 517,14		
Fakulta elektrotechniky a komunikačních technologií	151,18	721,92	873,11		
Fakulta architektury	-225,06	225,64	0,58		
Fakulta výtvarných umění	24,48	16,98	41,46		
Fakulta informačních technologií	172,16	216,16	388,32		
Fakulta chemická	18,59	0,00	18,59		
Fakulta podnikatelská	1 040,75	31,86	1 072,61		
Rektorát	7 190,92	14 953,27	22 144,19		
Koleje a menzy	-2,24	2 392,42	2 390,18		
Celkem	-13 069,02	22 622,75	9 553,73		
Součásti VVŠ (HV kladný)					
Fakulta stavební	-611,27	635,16	23,88		
Fakulta strojího inženýrství	987,80	3 529,34	4 517,14		
Fakulta elektrotechniky a komunikačních technologií	151,18	721,92	873,11		
Fakulta architektury	-225,06	225,64	0,58		
Fakulta výtvarných umění	24,48	16,98	41,46		
Fakulta informačních technologií	172,16	216,16	388,32		
Fakulta chemická	18,59	0,00	18,59		
Fakulta podnikatelská	1 040,75	31,86	1 072,61		
Rektorát	7 190,92	14 953,27	22 144,19		
Koleje a menzy	-2,24	2 392,43	2 390,18		
Celkem	8 747,31	22 722,74	31 470,05		
Součásti VVŠ (HV záporný)					
Celoškolské středisko	-21 816,33	-99,99	-21 916,32		
Celkem	-21 816,33	-99,99	-21 916,32		

Hospodářský výsledek (bez vnitroorganizačních výkonů)

tis. Kč

Součásti VVŠ (jmenovitě)	HV z hlavní činnosti	HV z doplňkové činnosti	HV celkem	Položky upravující HV (+,-)	Upravený HV
Celoškolské středisko	-20 587,74	-166,70	-20 754,44		
Fakulta stavební	328,76	-445,27	-116,51		
Fakulta strojího inženýrství	-2 573,80	3 601,64	1 027,84		
Fakulta elektrotechniky a komunikačních technologií	-1 465,13	720,82	-744,31		
Fakulta architektury	203,17	215,84	419,01		
Fakulta výtvarných umění	625,79	16,98	642,77		
Fakulta informačních technologií	1 197,43	216,16	1 413,59		
Fakulta chemická	719,89	0,00	719,89		
Fakulta podnikatelská	2 497,93	142,05	2 639,98		
Rektorát	3 145,30	14 845,08	17 990,38		
Koleje a menzy	-643,45	6 958,98	6 315,53		
Celkem	-16 551,85	26 105,58	9 553,73		

Součásti VVŠ (HV kladný)				
Fakulta strojního inženýrství	-2 573,80	3 601,64	1 027,84	
Fakulta architektury	203,17	215,84	419,01	
Fakulta výtvarných umění	625,79	16,98	642,77	
Fakulta informačních technologií	1 197,43	216,16	1 413,59	
Fakulta chemická	719,89	0,00	719,89	
Fakulta podnikatelská	2 497,93	142,05	2 639,98	
Rektorát	3 145,30	14 845,08	17 990,38	
Koleje a menzy	-643,45	6 958,98	6 315,53	
Celkem	5 172,26	25 996,73	31 168,99	
Součásti VVŠ (HV záporný)				
Celoškolské středisko	-20 587,74	-166,70	-20 754,44	
Fakulta stavební	328,76	-445,27	-116,51	
Fakulta elektrotechniky a komunikačních technologií	-1 465,13	720,82	-744,31	
Celkem	-21 724,11	108,85	-21 615,26	

Tabulka č. 1.4.a

Nerozdělený zisk, neuhrazená ztráta

tis. Kč

Účet 932	K 31.12.1999	K 31.12.2000	K 31.12.2001	K 31.12.2002
	0,00	0,00	0,00	0,00

2. ANALÝZA PŘÍJMŮ A VÝDAJŮ

2.1 Příjmy

2.1.1 Dotace z kapitoly MŠMT státního rozpočtu

(včetně dotace poskytnuté prostřednictvím České spořitelny a.s.)

Tabulka č. 2.1.1.a

Neinvestiční dotace z kapitoly MŠMT(333)

tis. Kč

Č.ř.	Neinvestiční dotace - druh	Poskytnuté prostředky k 31.12.2002	Vratka do SR
1	Základní	879 341,00	351,13
	v tom: (dle jednotlivých ukazatelů A-I):		
	A - Vzdělávací činnost	697 074,00	0,00
	C - Stipendia studentů doktorských stud. programů	45 864,00	0,00
	D - Studující cizinci a mezinárodní spolupráce	13 062,00	287,26
	v tom: studenti, kteří nejsou st. občany ČR (zahr.rozvoj. pomoc)	2 151,00	51,64
	projekty	0,00	0,00
	program SOCRATES-ERASMUS	10 014,00	6,94
	program AKTION	418,00	134,44
	program CEEPUS	393,00	94,25
	zahraniční studenti (krátkodobé pobyty)	86,00	0,00
	E - Neinvestiční výdaje spojené s investiční výstavbou	54 637,00	2,59
	F - Vzdělávací projekty a programy	3 910,00	0,00
	v tom: Fond vzdělávací politiky	3 910,00	0,00
	Podpora rozvoje učitelských programů	0,00	0,00
	G - Projekty FR VŠ	17 325,00	61,29
	H - Likvidace havarijních situací a mimořádných událostí	0,00	0,00
	I - Rozvojové programy	47 469,00	0,00
2	Na ubytování a stravování studentů	83 106,00	6,17
3	Dotace na výzkum a vývoj	224 287,00	108,43
	v tom: institucionální – nespecifikovaný výzkum	91 030,00	0,00
	výzkumné záměry	94 792,00	0,00
	Účelové prostředky na VaV v členění dle jednotlivých programů	38 465,00	108,43
	v tom: projekt KONTAKT	1 837,00	0,00
	projekt 5. rámcový program EU	0,00	0,00
	projekt COST	4 851,00	0,00
	program INGO	583,00	108,43
	projekt EUREKA	2 090,00	0,00
	Výsledky VaV veřejnosti	1 661,00	0,00
	Informační zdroje VaV	1 259,00	0,00
	Výzkumné centrum	26 184,00	0,00
4	Celkem: (ř.1+ř.2+ř.3)	1 186 734,00	465,74

Tabulka č. 2.1.1.b

Dotace z kapitoly MŠMT na reprodukci majetku

tis. Kč

Č.ř.	Dotace – identifikace programu (podprogramu) podle ISPROFIN	Poskytnuté prostředky k 31.12.2002		
		Celkem	Investice	Neinvestice
1	333 310 Výstavba a obnova budov a staveb vysokých škol – bez podprogramu 333 317 – restituce	75 877	47 283	28 594
2	333 317 Náhrada objektů vysokých škol vydaných v restituci podle zákona č. 164/1998 Sb.	109 300	83 869	25 431
3	333 311 Zavádění nebo rozšiřování inf. a komunikačních technologií do činnosti VŠ	16 315	15 703	612
4	333 325 Inovace studijních programů	4 594	4 594	0
5	333 327 Inovace a rozvoj laboratoří	17 409	14 718	2 691
6	333 328 Podpora koncepčního vzdělávacího rozvoje vysokých škol	11 265	11 265	0
7	Pořízení a obnova investičního majetku zabezpečujícího úkoly VaV	143 389	43 507	99 882
8	Celkem: (ř.1až 7)	378 149	220 939	157 210

2.1.2 Dotace z ostatních kapitol státního rozpočtu a další zdroje

Tabulka č. 2.1.2.a

Ostatní dotace – neinvestiční prostředky

tis. Kč

Č.ř.	Příjmy dotačního charakteru (bez kap. 333)	Provoz	Výzkum a vývoj	Celkem poskytnuto k 31.12.02	Vratka do SR
1	Z kapitol státního rozpočtu celkem (bez MŠMT)	1 100	96 342	97 442	6
	v tom:				
	Programy MZdr ČR	0	285	285	0
	Programy MK ČR	1 100	0	1 100	0
	Programy MDS ČR	0	0	0	0
	Programy MZe ČR	0	84	84	0
	Programy MŽP ČR	0	575	575	0
	Programy MPO ČR	0	38 756	38 756	0
	Granty GA ČR	0	53 003	53 003	6
	Programy IGA AV ČR	0	349	349	0
	Programy Národní bezpečnostní úřad ČR	0	3 290	3 290	0
2	Z obcí, ÚSC, státní fondy celkem	430	0	430	0
	v tom:				
	město Znojmo	30	0	30	0
	magistrát města Brna	400	0	400	0
3	Ze zahraničí celkem:	19 779	2 377	22 156	0
	v tom:				
	Programy TEMPUS	1 398	0	1 398	0
	Programy PHARE	141	0	141	0
	Programy COPERNICUS	0	600	600	0
	Programy SOCRATES-ERASMUS	3 268	0	3 268	0
	Programy zahraniční - ostatní	14 972	1 777	16 749	0
4	Celkem: (ř.1+ř.2+ř.3)	21 309	98 719	120 028	6

Tabulka č. 2.1.2.b

Ministerstvo školství, mládeže a tělovýchovy + ostatní dotace – neinvestiční prostředky

tis. Kč

Č.ř.	Příjmy dotačního charakteru	Provoz	Koleje a menzy	Celkem	Výzkum a vývoj	Celkem	Vratka do SR
1	Z kapitoly MŠMT	879 341	83 106	962 447	224 287	224 287	466
2	Z kapitol státního rozpočtu celkem (bez MŠMT)	1 100		1 100	96 342	96 342	6
	v tom:						
	Programy MZdr ČR				285	285	0
	Programy MK ČR	1 100		1 100			0
	Programy MDS ČR				0	0	0
	Programy MZe ČR				84	84	0
	Programy MŽP ČR				575	575	0
	Programy MPO ČR				38 756	38 756	0
	Granty GA ČR				53 003	53 003	6
	Programy IGA AV ČR				349	349	0
	Programy NBÚ ČR				3 290	3 290	0
3	Z obcí, ÚSC, státní fondy celkem	430		430			0
	v tom:						
	město Znojmo	30		30			0
	magistrát města Brna	400		400			0
4	Ze zahraničí celkem:	19 779		19 779	2 377	2 377	0
	v tom:						
	Programy TEMPUS	1 398		1 398			0
	Programy PHARE	141		141			0
	Programy COPERNICUS				600	600	0
	Programy SOCRATES-ERASMUS	3 268		3 268			0
	Programy zahr.-ostatní	14 972		14 972	1 777	1 777	0
5	Celkem: (ř.1+ř.2+ř.3+4)	900 650	83 106	983 756	323 006	323 006	472

Tabulka č. 2.1.2.c

Ostatní dotace na reprodukci majetku

tis. Kč

		Poskytnuté prostředky k 31.12.2002		
		Celkem	Investice	Neinvestice
1	Dotace ze SR (bez MŠMT) – identifikace programu (podprogramu) podle ISPROFIN (pokud existuje)			
	v tom:			
	MPO ČR – VUT – Inkubátor nových technologií v areálu VUT	5 000	5 000	0
	MPO ČR (projekty)	41 856	5 200	36 656
	MK 334030 2245 VUT - Reko již.klauzury č.2 Božetěchova 2	1 100	0	1 100
	NBÚ ČR (projekt)	3 510	220	3 290
	GA ČR	14 147	5 840	8 307
2	Dotace z obcí, ÚSC, státních fondů na reprodukci majetku			
	v tom:			
3	Dotace ze zahraničí na reprodukci majetku			
	v tom:			
	Programy: Socrates – Minerva	2 313	423	1 890
	5. rámcový program	1 369	924	445
	Celkem	69 295	17 607	51 688

2.1.3 Vlastní příjmy**Tabulka č.2.1.3**

Vlastní příjmy

tis. Kč

Položka	Hlavní činnost	Doplňková činnost	Celkem k 31.12.02
tržby za prodej zboží	433,65	3 244,54	3 678,19
tržby za prodej vlastních výrobků	151,33	45,34	196,67
poplatky za studium	8 181,76	0,00	8 181,76
z toho: cizinci v cizím jaz.	7 732,38	0,00	7 732,38
poplatky za přijímací řízení	5 840,94	0,00	5 840,94
služby pro studenty	3 019,45	0,00	3 019,45
kolejné	49 556,03	0,00	49 556,03
jiné ubytování	0,00	177,30	177,30
ze stravování studentů	29 270,66	0,00	29 270,66
ze stravování zaměstnanců	2 586,18	0,00	2 586,18
ze zeměděln. a lesn. aktivit	0,00	0,00	0,00
změna stavu vnitr.zásob a aktivace	8 239,80	77,08	8 316,88
zúčt.rezerv a zák.opr.položek	787,40	19,36	806,76
dary	2 120,00	0,00	2 120,00
z toho: ze zahraničí	0,00	0,00	0,00
úroky	10 027,51	79,82	10 107,33
náhr. škod, manka, ztráty, telef.	164,49	0,00	164,49
přijaté pojistné náhrady	235,17	0,00	235,17
mimorozp.granty	0,00	0,00	0,00
pronájem	56,18	28 506,43	28 562,61
z toho: budovy, haly, stavby	0,00	0,00	0,00
pozemky	0,00	536,23	536,23
prostory	56,18	27 970,20	28 026,38
tržby z prodeje materiálu	1,98	15,10	17,08
tržby z prodeje majetku	45 889,95	105,78	45 995,73
z toho: budovy, haly, stavby	12 391,20	-	12 391,20
pozemky	33 498,75	-	33 498,75
z prodeje akcií	0,00	0,00	0,00
majetkových podílů	0,00	0,00	0,00
z podílů na zisku a dividend	0,00	0,00	0,00
Jiné:	145 058,18	81 755,47	226 813,65
z toho: tržby z prodeje služeb	49 859,46	48 212,18	98 071,64
zúčtování fondů	1 453,10	0,00	1 453,10
převod režie z grantů	29 151,31	0,00	29 151,31
Celkem vlastní příjmy:	311 620,66	114 026,22	425 646,88
Dotace ze SR a zahr.(VZaZ, ř.62)	1 306 290,44	0,00	1 306 290,44
Celkem (Výkaz zisku a ztráty, ř.63)	1 617 911,10	114 026,22	1 731 937,32

Celkový objem vlastních příjmů v roce 2002 činil 425.646,88 tis. Kč, z toho hlavní činnost představovala 311.620,66 tis. Kč, tj. 73,2 %, doplňková činnost se podílela částkou 114.026,22 tis. Kč, tj. 26,8 %. Vlastní příjmy dosažené v roce 2002 se oproti roku 2001 zvýšily o 9.113,52 tis. Kč.

Mezi vlastní příjmy patří poplatky za přijímací řízení ve výši 5.840,94 tis. Kč a poplatky za studium 8.181,76 tis. Kč, z toho poplatky studentů studujících v cizím jazyce činí 7.732,38 tis. Kč. Významnou část tvoří příjmy z kolejného 49.556,03 tis. Kč, dále příjmy za stravování studentů 29.270,66 tis. Kč a za stravování zaměstnanců 2.586,18 tis. Kč.

Výnosy z prodeje majetku v roce 2002 představovaly částku 45.995,73 tis. Kč. Na této částce se podílel zejména prodej objektu Kníničky s výnosem 20.000 tis. Kč a výnos vyplývající ze směny pozemků uskutečněné se Statutárním městem Brnem proúčtovaný v hodnotě 22.994,29 tis. Kč. V obou případech se jednalo o pozemky a objekty, které nebyly dlouhodobě využívány pro účely VUT v Brně.

VUT v Brně vlastní jednu prioritní akci Technologického parku a.s., jejíž výnos v roce 2002 činil 399,10 tis. Kč.

Dalším zdrojem vlastních příjmů byly úroky z bankovních účtů ve výši 5.988,06 tis. Kč a úroky z termínovaných vkladů ve výši 4.119,27 tis. Kč. Náhrady od pojišťoven představovaly částku 235,17 tis. Kč.

Největší objem příjmů z doplňkové činnosti tvořil pronájem v celkové výši 28.562,61 tis. Kč, z toho pronájem nebytových prostor činil 28.026,38 tis. Kč, pronájem pozemků 536,23 tis. Kč.

2.2 Výdaje

2.2.1 Neinvestiční náklady

Tabulka č. 2.2.1

Náklady

tis. Kč

Položka	Hlavní činnost	Doplňková činnost	Celkem
Osobní náklady	695 867,44	25 913,55	721 780,99
z toho: mzdy	496 825,18	13 653,19	510 478,37
OPPP(OON)	18 438,05	7 432,78	25 870,83
z toho: dohody	17 692,70	7 424,78	25 117,48
civilní sl.	271,37	0,00	271,37
odstupné	153,30	0,00	153,30
jiné	320,69	8,00	328,69
zák. pojištění	174 141,16	4 789,17	178 930,33
sociální náklady*)	4 772,70	38,41	4 811,11
ostatní sociální náklady	1 690,35	0,00	1 690,35
z toho: civilní služba	1 690,35	0,00	1 690,35
odpisy	178 821,02	0,00	178 821,02
učebnice, knihy, tisk	14 046,67	30,14	14 076,81
pohonné hmoty	1 452,37	215,41	1 667,78
energie, voda, pára, plyn	85 225,32	8 865,50	94 090,82
drobný majetek	69 908,35	1 133,01	71 041,36
telefony	8 592,25	2 997,52	11 589,77
nájem	2 168,78	58,91	2 227,69
školení, vzdělávání, poradenství	10 171,58	81,64	10 253,23
programové vybavení**)	8 597,66	29,33	8 626,99
opravy, údržba	113 442,22	3 015,70	116 457,92
cestovné	26 099,28	1 040,01	27 139,29
v tom: zahraničí	22 111,69	278,21	22 389,90
tuzemsko	3 987,59	761,80	4 749,39
na reprezentaci	1 479,65	87,65	1 567,30
stipendia	74 047,70	1 012,39	75 060,09
škody, manka aj.	651,51	0,02	651,53
pojištění	4 527,21	63,36	4 590,57
dary	17,39	0,00	17,39
zůstatk. cena prod. maj.	21 265,87	0,00	21 265,87
tvorba zák.rezerv***)	0,00	1 713,68	1 713,68

Jiné: jmenovitě	318 080,68	41 647,00	359 727,68
z toho: spotřeba materiálu (účet 501 100)	25 276,96	1 658,90	26 935,86
spotřeba potravin (účet 501 400, 501 401)	30 151,96	3 081,42	33 233,39
náklady na jiné služby	90 987,23	6 718,92	97 706,15
Celkem (Výkaz zisku a ztráty, ř.33):	1 634 462,95	87 904,83	1 722 367,78

Z celkového objemu nákladů 1,722.367,78 tis. Kč činí osobní náklady 721.780,99 tis. Kč, což představuje 41,9 %. Prostředky na mzdy činí 510.478,37 tis. Kč, na OON 25.870,83 tis. Kč, z toho největší podíl představují dohody uzavřené mimo pracovní poměr ve výši 25.117,48 tis. Kč. Zákonné pojištění vázané na vyplacené mzdy bylo odvedeno ve výši 178.930,33 tis. Kč.

Významný podíl na celkových nákladech tvoří spotřeba materiálu ve výši 170.170,74 tis. Kč, z toho 37 % připadá na nákup drobného dlouhodobého majetku v hodnotě od 3 do 40 tis. Kč, a to zejména na výpočetní, kancelářskou a audiovizuální techniku, která je pořizována pro oblast vzdělávání, vědy a výzkumu z prostředků MŠMT, ale i grantů Grantové agentury ČR a grantů jiných resortů. Mezi další významné položky patří nákup kancelářských potřeb, knihy a časopisy a nákup potravin pro Koleje a menzy.

Spotřeba energie ve výši 94.090,82 tis. Kč a náklady na opravy a udržování 116.457,92 tis. Kč související s provozem budov tvoří 12,2 % z celkových nákladů. Část těchto vzniklých nákladů týkající se prostor, které jsou pronajímány cizím organizacím, je snížena přefakturací příslušným subjektům.

Podstatnou část nákladů na cestovné tvoří cestovné zaměstnanců do zahraničí. Z celkové částky 27.139,29 tis. Kč bylo vyplaceno na náhrady za cestovní výlohy do zahraničí 22.389,90 tis. Kč. Podstatná část těchto nákladů je hrazena z účelových prostředků poskytnutých ze zahraničních grantů a schválených projektů jiných resortů. V roce 2002 se nadále zvyšoval počet výjezdů učitelů, hrazených z prostředků Socrates/Erasmus, a to jak z dotačních prostředků MŠMT, tak prostředků poskytnutých z Bruselu. Průměrná délka pobytu na učitele v zahraničí hrazená z prostředků Socrates/Erasmus činila necelé 2 týdny a u studentů necelých 6 měsíců. Průměrný příspěvek na učitele činil 23 tis. Kč a na studenta 81 tis. Kč. Vzhledem k různé finanční náročnosti pobytu v dané zemi, studenti, na základě žádosti, obdrželi příspěvek z mobilního fondu VUT v Brně.

V položce ostatní služby bylo vyplaceno 184.728,08 tis. Kč, z toho významný podíl tvoří náklady na telefony 11.589,77 tis. Kč, poštovní poplatky 2.314,50 tis. Kč, náklady na vložné a školné 10.200,57 tis. Kč, náklady na úklidovou činnost 12.983,06 tis. Kč, odvoz odpadu 2.681,04 tis. Kč, poplatky CESNET 5.471,57 tis. Kč, aj.

Na výplatu stipendií bylo použito celkem 75.060,09 tis. Kč, z toho řádná stipendia byla vyplacena ve výši 4.298,66 tis. Kč, stipendia doktorandů z dotace MŠMT podle ukazatele „C“ činila 45.864 tis. Kč, stipendia zahraničním studentům byla vyplacena ve výši 1.122,34 tis. Kč a na mimořádná a doktorská stipendia vyplacená v souladu se Stipendijním řádem VUT v Brně bylo vyčleněno 23.775,09 tis. Kč.

V položce jiné ostatní náklady jsou zahrnuty platby zákonného pojištění Kooperativa ve výši 2.348,07 tis. Kč, povinné pojištění vozidel 2.175,17 tis. Kč, pojištění majetku 1,96 tis. Kč, cestovního pojištění 53,23 tis. Kč a havarijního pojištění vozidel 12,14 tis. Kč.

Významnou nákladovou položku tvoří odpisy dlouhodobého majetku, které za rok 2002 představují částku 178.821,02 tis. Kč. Tato nákladová položka způsobila záporný hospodářský výsledek hlavní činnosti, neboť dotace ani ostatní zdroje hlavní činnosti nestačily na krytí vytvořeného objemu odpisů.

Zůstatková cena prodaného dlouhodobého majetku ve výši 21.265,87 tis. Kč zahrnuje zejména zůstatkovou hodnotu nemovitostí v KÚ Brno - Královo Pole, Žabovřesky a Veveří (9.842,93 tis. Kč), dále nemovitostí v KÚ Kníničky (6.125,52 tis. Kč), které byly Vysokým učením technickým v Brně prodány či směněny se Statutárním městem Brnem.

Náklady spojené s doplňkovou činností ve výši 87.904,83 tis. Kč představují 5,1 % z celkových nákladů školy. Osobní náklady činí 25.913,55 tis. Kč, tj. 29,5 %. Ostatní náklady souvisí se zabezpečením jednotlivých příjmů doplňkové činnosti, tj. zejména zajištěním provozu pronajímaných prostor, dále prováděním doplňkové činnosti na základě uzavřených hospodářských smluv apod. Doplňková činnost slouží k využití volných kapacit školy za účelem získání dalších finančních zdrojů na podporu hlavní činnosti.

Mimo nákladů, které vznikají v souvislosti s prováděním doplňkové činnosti, je v nákladech doplňkové činnosti proúčtována tvorba zákonné rezervy. V roce 2002 byla druhým rokem tvořena zákonná rezerva v souladu se zákonem č. 593/1992 Sb., o rezervách, ve výši 1.713,68 tis. Kč na opravy omítek a dlažeb objektu A, Veveří 95. Užití rezervy a provedení opravy je plánováno v roce 2003.

Tabulka č. 2.2.1.a

Pracovníci a mzdové prostředky (sumář VŠ)

od ř.5 tis. Kč

Č.ř.	Ukazatel	
1	Průměrný evid. počet pracovníků přepočtený za rok 2002 (celkem)	2 135,65
2	z toho: pedagogičtí	936,05
3	vědečtí pracovníci	12,60
4	nepedagogičtí	1 187,01
5	Vyplacené mzdové prostředky hrazené MŠMT ČR - kap. 333 bez VaV	380 842
6	Vyplacené mzdové prostředky hrazené MŠMT ČR - kap. 333 pouze VaV (ř.0305P1b-04)	79 596
7	Vyplacené mzdové prostředky hrazené MŠMT ČR - kap. 333 (ř.0307P1b-04)	460 438
8	v tom: 1)mzdy	449 467
9	z toho: VaV	78 344
10	2)OPPP (dříve OON)	10 971
11	z toho: VaV	1 253
12	Mzdové prostředky vyplacené z FO (z P1b-04 ř.0310)	1 226
13	Vyplacené mzdové prostředky z kap. 333 včetně FO (ř.7+12)	461 665
14	v tom: pedagogům	274 640
15	vědeckým pracovníkům	4 573
16	nepedagogům	182 452
17	Průměrná mzda za rok 2002 v Kč /v propočtu na 12 měsíců, bez OPPP(OON) a FO/ z ř.8	17 538
18	v tom: pedagogům	23 732
19	vědeckým pracovníkům	26 454
20	nepedagogům	12 559
21	Průměrná mzda za rok 2001 v Kč	15 706
22	Nárůst mzdy r.2002 oproti r. 2001 v %	11,66
23	Mzdové prostředky vyplacené v roce 2002 z ostatních zdrojů (bez kap.333) mimo VaV	27 577
24	v tom: granty a programy z ostatních kapitol	
25	ostatní (zahraničí, dary apod.)	27 577
26	Mzdové prostředky vyplacené v roce 2002 z ostatních zdrojů (bez kap.333) VaV (ř.0306)	26 022
27	Doplňková činnost (ř.0308)	21 086
28	Vyplacené mzdové prostředky celkem (z P1a-04 ř. 0311a výkazu Zisku a ztráty)	536 349

Poznámka :

- § Průměrný evid. počet pracovníků přepočtený. Uveden počet pracovníků, jejichž mzdy jsou hrazeny z prostředků MŠMT - kap.333, včetně VaV.
- § V roce 2002 se oproti roku 2001 zvýšil počet pedagogických pracovníků při poklesu počtu nepedagogických pracovníků, čímž se změnila i vnitřní skladba průměrné mzdy celkem.
- § Výrazně narůstají mzdy vyplácené ze zdrojů na VaV a ostatních zdrojů, stagnují objemy mzdových prostředků vyplácených na doplňkové činnosti.
- § Na růstu celkového objemu mzdových prostředků se rovněž výrazně podílí růst objemů mzdových prostředků hrazených z jiných zdrojů (mimo kap. 333-MŠMT) a rovněž roste počet pracovníků z těchto zdrojů hrazených. V roce 2002 činil tento počet 71,98 pracovníka.

Tabulka č. 2.2.1.b

Pracovníci a mzdové prostředky (škola)

od ř.5 tis. Kč

Č.ř.	Ukazatel	
1	Průměrný evid. počet pracovníků přepočtený za rok 2002 (celkem)	1 871,02
2	z toho: pedagogičtí	936,05
3	vědečtí pracovníci	12,60
4	nepedagogičtí	922
5	Vyplacené mzdové prostředky hrazené MŠMT ČR - kap. 333 bez VaV	350 660
6	Vyplacené mzdové prostředky hrazené MŠMT ČR - kap. 333 pouze VaV (ř.0305P1b-04)	79 596
7	Vyplacené mzdové prostředky hrazené MŠMT ČR - kap. 333 (ř.0307P1b-04)	430 256
8	v tom: 1)mzdy	419 414
9	z toho: VaV	78 344
10	2)OPPP (dříve OON)	10 843
11	z toho: VaV	1 253
12	Mzdové prostředky vyplacené z FO (z P1b-04 ř.0310)	979
13	Vyplacené mzdové prostředky z kap. 333 včetně FO (ř.7+12)	431 235
14	v tom: pedagogům	274 640
15	vědeckým pracovníkům	4 573
16	nepedagogům	152 022
17	Průměrná mzda za rok 2002 v Kč /v propočtu na 12 měsíců, bez OPPP(OON) a FO/ z ř.8	18 680
18	v tom: pedagogům	23 732
19	vědeckým pracovníkům	26 454
20	nepedagogům	13 448
21	Průměrná mzda za rok 2001 v Kč	16 681
22	Nárůst mzdy r.2002 oproti r. 2001 v %	11,99
23	Mzdové prostředky vyplacené v roce 2002 z ostatních zdrojů (bez kap.333) mimo VaV	27 577
24	v tom: granty a programy z ostatních kapitol	0
25	ostatní (zahraníčí, dary apod.)	27 577
26	Mzdové prostředky vyplacené v roce 2002 z ostatních zdrojů (bez kap.333) VaV (ř.0306)	26 022
27	Doplňková činnost (ř.0308)	18 524
28	Vyplacené mzdové prostředky celkem (z P1a-04 ř. 0311a výkazu Zisku a ztráty)	503 358,00

Tabulka č. 2.2.1.c

Pracovníci a mzdové prostředky (KaM)

od ř.5 tis. Kč

Č.ř.	Ukazatel	
1	Průměrný evid. počet pracovníků přepočtený za rok 2002 (celkem)	264,63
2	z toho: pedagogičtí	
3	vědečtí pracovníci	
4	nepedagogičtí	264,63
5	Vyplacené mzdové prostředky hrazené MŠMT ČR - kap. 333 bez VaV	30 182
6	Vyplacené mzdové prostředky hrazené MŠMT ČR - kap. 333 pouze VaV (ř.0305P1b-04)	
7	Vyplacené mzdové prostředky hrazené MŠMT ČR - kap. 333 (ř.0307P1b-04)	30 182
8	v tom: 1)mzdy	30 053
9	z toho: VaV	
10	2)OPPP (dříve OON)	129
11	z toho: VaV	
12	Mzdové prostředky vyplacené z FO (z P1b-04 ř.0310)	248
13	Vyplacené mzdové prostředky z kap. 333 včetně FO (ř.7+12)	30 430
14	v tom: pedagogům	
15	vědeckým pracovníkům	
16	nepedagogům	30 430
17	Průměrná mzda za rok 2002 v Kč /v propočtu na 12 měsíců, bez OPPP(OON) a FO/ z ř.8	9 465
18	v tom: pedagogům	
19	vědeckým pracovníkům	
20	nepedagogům	9 465
21	Průměrná mzda za rok 2001 v Kč	8 787
22	Nárůst mzdy r.2002 oproti r. 2001 v %	7,70
23	Mzdové prostředky vyplacené v roce 2002 z ostatních zdrojů (bez kap.333) mimo VaV	
24	v tom: granty a programy z ostatních kapitol	
25	ostatní (zahraníčí, dary apod.)	
26	Mzdové prostředky vyplacené v roce 2002 z ostatních zdrojů (bez kap.333) VaV (ř.0306)	
27	Doplňková činnost (ř.0308)	2 562
28	Vyplacené mzdové prostředky celkem (z P1a-04 ř. 0311a výkazu Zisku a ztráty)	32 992

2.2.2 Investiční výdaje a investiční činnost**Tabulka č. 2.2.2.a**

Financování reprodukce majetku – kapitola 333

tis. Kč

Č. ř.	Ukazatel – identifikace programu z kapitoly 333-MŠMT	Individuální dotace		Systémová dotace		Ost. zdroje*) skutečnost (použito)	Celkem Skutečnost (použito)
		Uprav.rozp. (poskytnuto)	Skutečnost (použito)	Uprav.rozp. (poskytnuto)	Skutečnost (použito)		
		a	b	c	d		
1	Program 333 310 – výstavba a obnova budov a staveb vys. Škol	42 283	42 283	104 572	104 527	78 558	225 368
2	Program 333 320 – podpora koncepčního vzdělávacího rozvoje vč. FRVŠ	0	0	30 577	30 577	4 032	34 609
3	Podpora výzkumu a vývoje	0	0	43 507	43 507	5 503	49 010
	Celkem	42 283	42 283	178 656	178 611	88 093	308 987

*) Mimo státní rozpočet, rozpočet obcí, ÚSC a státních fondů

Tabulka č. 2.2.2.b

Financování reprodukce majetku - ostatní dotace

tis. Kč

Č. ř.	Ukazatel – identifikace programu z jiných kapitol	Dotace	
		Uprav.rozp. (poskytnuto)	Skutečnost (použito)
		A	B
1	Ukazatel – identifikace programu z jiných kapitol v tom:		
	MPO ČR	10 200	10 200
	NBÚ ČR	220	220
	GA ČR	5 840	5 840
2	Ukazatel – identifikace programu z rozpočtu obcí, ÚSC a státních fondů v tom:		
3	Ukazatel – identifikace programu ze zahraničí v tom:		
	Socrates - Minerva	423	
	5. rámcový program	924	
	Celkem	17 607	17

Tabulka č. 2.2.2.c

Dílčí přehledy pro jednotlivé programy

tis. Kč

Č. ř.	Ukazatel – jednotlivé akce v členění dle ISPROFIN (číslo a název)	Individuální dotace		Systémová dotace		Ost. zdroje skutečnost (použito)	Celkem Skutečnost (použito)
		Uprav.rozp. (poskytnuto)	Skutečnost (použito)	Uprav.rozp. (poskytnuto)	Skutečnost (použito)		
		a	b	c	d		
	333 320						
1	333 325 4303 Inovace studijních programů	0	0	4 594	4 594	255	4 849
2	333 327 4303 Inovace a rozvoj laboratoří	0	0	14 718	14 718	2 545	17 263
3	333 328 4325 Obnova a doplnění přístrojového vybavení poč.laboratoře A a multimed.učeben B	0	0	1 367	1 367	134	1 501
4	333 328 4326 Komplexní dynamometrické pracoviště pro měření spalovacích motorů	0	0	2 674	2 674	1	2 675
5	333 328 4327 Specializované učebny A, B, C	0	0	3 799	3 799	164	3 963

6	333 328 4328 Server Fakulty architektury	0	0	597	597	76	673
7	333 328 4329 Aparatura pro měření škodlivých emisí	0	0	997	997	0	997
8	333 328 4330 Laboratoř družicových polohových systémů	0	0	468	468	505	973
9	333 328 4331 FCH příslušenství chemických laboratoří	0	0	963	963	250	1 213
10	333 328 4332 Vybavení přednáškového sálu FAVU	0	0	400	400	102	502
	Celkem	0	0	30 577	30 577	4 032	34 609

Č. ř.	Ukazatel – jednotlivé akce v členění dle ISPROFIN (číslo a název)	Individuální dotace		Systémová dotace		Ost. zdroje skutečnost (použito)	Celkem Skutečnost (použito)
		Uprav.rozp. (poskytnuto)	Skutečnost (použito)	Uprav.rozp. (poskytnuto)	Skutečnost (použito)		
		a	b	c	d		
	VaV						
1	Podpora výzkumu a vývoje	0	0	43 507	43 507	5 503	49 010
	Celkem	0	0	43 507	43 507	5 503	49 010

Č. ř.	Ukazatel – jednotlivé akce v členění dle ISPROFIN (číslo a název)	Individuální dotace		Systémová dotace		Ost. zdroje skutečnost (použito)	Celkem Skutečnost (použito)
		Uprav.rozp. (poskytnuto)	Skutečnost (použito)	Uprav.rozp. (poskytnuto)	Skutečnost (použito)		
		a	b	c	d		
	333 311						
1	333 311 4303 Rekonstrukce VZT posl. P1 – P6 v obj. A5 PPV	0	0	5 000	5 000	1 716	6 716
2	333 311 4304 Integrovaný objekt FP a FEI v areálu PPV	42 283	42 283	0	0	61 263	103 546
3	333 311 4310 Zavádění nebo rozšiřování inf. a komun. technologií do činnosti VVŠ	0	0	15 703	15 658	0	15 658
	Celkem	42 283	42 283	20 703	20 658	62 979	125 920

Č. ř.	Ukazatel – jednotlivé akce v členění dle ISPROFIN (číslo a název)	Individuální dotace		Systémová dotace		Ost. zdroje skutečnost (použito)	Celkem Skutečnost (použito)
		Uprav.rozp. (poskytnuto)	Skutečnost (použito)	Uprav.rozp. (poskytnuto)	Skutečnost (použito)		
		a	b	c	D		
	333 317						
1	333 317 4307 Výměna oken a oprava fasády objektu Žižkova 17	0	0	6 671	6 671	81	6 752
2	333 317 4302 Rekonstrukce a oprava objektu A Veveří 95	0	0	56 198	56 198	4 552	60 750
3	333 317 4303 Rekonstrukce a oprava objektu E1 Rybkova 2a	0	0	21 000	21 000	10 946	31 946
	Celkem	0	0	83 869	83 869	15 579	99 448

Č. ř.	Ukazatel – jednotlivé akce v členění dle ISPROFIN (číslo a název)	Individuální dotace		Systémová dotace		Ost. zdroje skutečnost (použito)	Celkem Skutečnost (použito)
		Uprav.rozp. (poskytnuto)	Skutečnost (použito)	Uprav.rozp. (poskytnuto)	Skutečnost (použito)		
		a	b	c	D		
GA ČR							
1	GA ČR	0	0	5 840	5 840	365	6 205
	Celkem	0	0	5 840	5 840	365	6 205

Č. ř.	Ukazatel – jednotlivé akce v členění dle ISPROFIN (číslo a název)	Individuální dotace		Systémová dotace		Ost. zdroje skutečnost (použito)	Celkem Skutečnost (použito)
		Uprav.rozp. (poskytnuto)	Skutečnost (použito)	Uprav.rozp. (poskytnuto)	Skutečnost (použito)		
		a	b	c	d		
MPO ČR							
1	Inkubátor nových technologií v areálu PPV	0	0	5 000	5 000	1 334	6 334
2	Ekologické a estetické spřažené mostní konstrukce	0	0	200	200	100	300
3	Podpora vývoje letounu nové generace	0	0	5 000	5 000	7	5 007
	Celkem	0	0	10 200	10 200	1 441	11 641

Č. ř.	Ukazatel – jednotlivé akce v členění dle ISPROFIN (číslo a název)	Individuální dotace		Systémová dotace		Ost. zdroje skutečnost (použito)	Celkem Skutečnost (použito)
		Uprav.rozp. (poskytnuto)	Skutečnost (použito)	Uprav.rozp. (poskytnuto)	Skutečnost (použito)		
		a	b	c	d		
NBÚ ČR							
1	Vývoj bezpečného nosiče klíčových dat vč. čtecího zař.	0	0	220	220	0	220
	Celkem	0	0	220	220	0	220

Čerpání prostředků na investice v roce 2002 zohledňuje výdaje na pořízení dlouhodobého hmotného a nehmotného majetku vynakládané podle závazného účelového určení v souladu s přidělenými systémovými dotacemi a individuální dotací ze státního rozpočtu, účelovými prostředky a v souladu se schváleným objemem prostředků Fondu reprodukce investičního majetku.

Investiční prostředky ze státního rozpočtu byly čerpány na akcích, které jsou podrobně rozepsány v následujících tabulkách.

tis. Kč

Název akce	SR	FRIM VUT
1. akce přecházející z roku 2001		
Integrovaný objekt FP a FEI v areálu PPV	42 283	61 263
Energetické centrum FEI v areálu PPV – doúčtování	0	203
Rekonstrukce a oprava objektu E1 Rybkova 2a	21 000	10 946
Rekonstrukce a oprava objektu A Veverí 95	56 198	4 552
Rekonstrukce VZT posl. P1 – P6 v objektu A5 PPV	5 000	1 716
Reko a oprava rekreačního střediska Ramzová	0	5 054

Výkup pozemků	0	2 574
Výměna oken a oprava fasády objektu Žižkova 17	6 671	81
Oprava objektu A Poříčí 5	0	8 547
Rekonstrukce areálu FEI, Božetěchova 2	0	25 416
Spojovací most objektů D1 a D2 Veverí 95	0	4 239
Reko a oprava 1.NP objektu Údolní 19	0	4 989

2. akce zahájené a dokončené v roce 2002

Rekonstrukce jižní klauzury č.2 Božetěchova 2	0	4 621
Rekonstrukce jižních klauzur č.3 a 4, Božetěchova	0	11 130
Počítačové a informační sítě VUT	0	3 589
Rekonstrukce výtahu FSI, Technická	0	2 016
Ohradní zeď, sadové úpravy Antonínská 1	0	487
Úprava auly a kancelářských prostorů Kounicova 67a	0	1 540
Reko a oprava výměňkové stanice v obj. A5, Technická	0	2 664
Rozšíření výdejny stravy v areálu Technická 2	0	4 183
Oprava ZTI bloku K1, K3 a K4 kolejí PPV	0	768
Opláštění tělocvičny Purkyňova 93	0	816
Stěna vrátnice Antonínská 1	0	49
Oprava suterénu objektu D1, Veverí 95	0	952
Rekonstrukce vstupu Technická 8	0	819
Oprava střech Rybářská 13/15	0	61
Reko a oprava posluch. BD a tělocv. na učebny Božet.	0	1 127
Prvotní vybavení	0	1 230
EZS, EPS a trezor Poříčí 5	0	1 549
Oprava objektu A Poříčí 5	0	4 530
Integrovaný objekt FP a FEKT – přípravné práce	0	1 906
Strukturovaná kabeláž Údolní 19	0	526
Reko a oprava objektu 506, Purkyňova 118	0	2 731
Rozšíření ubytovací kapacity bloku K2 kol. PPV	0	897
PC sítě kolejí PPV – blok K2 a K4 – rozšířená ubyt. k.	0	115
PC sítě kolejí PPV – blok K3	0	717
PC sítě kolejí Mánesova	0	285
Menza Kounicova – reko a oprava podlah a zázemí	0	3 872
Rekonstrukce výdejny stravy Veverí	0	746
Rekonstrukce trafostanice Listových kolejí	0	367

3. akce zahájené s dokončením v následujících letech

Inkubátor nových technologií v areálu PPV (MPO ČR)	5 000	1 334
Rekonstrukce a oprava jižní fasády Božetěchova	0	56
Rekonstrukce objektu F Veverí 95	0	1 240
Zřízení pracoven z ateliérů ve 4. NP Poříčí 5	0	32
Rekonstrukce elektroinstalace kol. Purkyňova	0	14 560

Celkem za stavební akce	136 152	201 097
--------------------------------	----------------	----------------

Akce Integrovaný objekt FP a FEI v areálu PPV byla zahájena demoličními pracemi v 03/02. Dále byly realizovány zemní práce, pilotáže, základy, montáž železobetonového skeletu, ocelové konstrukce a část vyzdívek, vnitřní rozvody ležaté kanalizace a teplovod. V průběhu roku bylo zkolaudováno zařízení staveniště a provedena provizorní obslužná komunikace.

V rámci akce Rekonstrukce VZT poslucháren P1 – P6 v objektu A5 PPV proběhla druhá etapa stavebních prací na posluchárnách P2 a P5. Nosná část prací spočívala v provedení vzduchotechniky, elektroinstalací a osvětlení, výměně podlahových konstrukcí, provedení podhledů, vybavení audiovizuální technikou.

V roce 2002 byla dokončena realizace akce Rekonstrukce areálu FEI, Božetěchova 2 – objekty Posluchářenského objektu I a hospodářský vjezd.

V průběhu roku proběhla realizace hlavního objemu stavebních prací na akci Rekonstrukce a oprava objektu E1 Rybkova 2a spočívající v kompletní rekonstrukci původního objektu. Jednalo se zejména o provedení nové střešní konstrukce, opláštění a zateplení objektu, výměnu oken a vnitřní dispoziční úpravy. Realizací akce bylo umožněno přestěhování stávajících ústavů FAST z Údolní 53.

První etapou byly zahájeny stavební práce na akci Rekonstrukce a oprava objektu A Veveří 95. Byla provedena rekonstrukce a oprava vnitřních prostorů severní části objektu, sociálního zařízení, výtahu, jídelny a přípravný stravy, rozšíření knihovny a hlavní objemy prací na aule. Z prací druhé etapy byly provedeny bourací práce a zahájeny hrubé stavební práce.

V roce 2002 proběhla druhá etapa akce Rekonstrukce a oprava fasády vč. výměny oken objektu Žižkova 17. Hlavní objem prací spočíval ve výměně zastaralých nefunkčních oken za okna v provedení Euro se zasklením ditherm a dále v opravě venkovních omítek a provedení vodorovných sanací zdiva na úrovni terénu.

Po provedeném archeologickém a restaurátorském průzkumu byly zahájeny stavební práce na akci Rekonstrukce jižní klauzury č. 2 Božetěchova 2. Spočívaly v provedení nových podlahových konstrukcí, rekonstrukci krovu a výměně krytiny, sanaci spodní části stavby a líce kleneb ve 2.NP, v opravě vnitřních omítek při zachování dobových ozdobných prvků, ve výměně oken. Veškeré vnitřní instalace byly nahrazeny novými včetně rozvodů strukturované kabeláže. Venkovní fasády byly opraveny, doplněny chybějící okrasné prvky a rovněž provedeny nové klempířské prvky. Okolo objektu byla provedena úprava výšky přilehlého terénu.

V průběhu rekonstrukce klauzury č. 2 došlo k rozšíření o další akci Rekonstrukce jižních klauzur č. 3 a 4, Božetěchova 2. Svým charakterem šlo o obdobnou náplň jako u klauzury č. 2, navíc se rozsah prací týkal i rekonstrukce hlavní chodby a suterénu. V suterénu byla umístěna i strojovna ústředního vytápění a položeny nové rozvody médií. Stavební práce na všech klauzurách byly prováděny za konzultací s orgány památkové ochrany s maximální snahou zachování kulturního dědictví.

Cílem akce Oprava objektu A Poříčí 5 bylo odstranění havarijního stavu a značného fyzického opotřebením technické infrastruktury objektu. Byla provedena oprava elektroinstalace, ústředního vytápění, sociálního zařízení včetně zdravotně technických instalací, dvorní fasády, omítek a maleb. Dále byla provedena rekonstrukce výměňkové stanice, výtahu, vnitřního osvětlení, vzduchotechniky v aule, provedeny sanační úpravy v suterénu a statické zajištění stropů, nové vstupní automatické posuvné dveře a místnost serverovny.

Práce v 1. NP objektu Údolní 19 byly zaměřeny na adaptaci prostorů bývalé menzy a ústřední knihovny a spočívaly ve vnitřních dispozičních úpravách, výměně oken a vnitřních instalací a provedení nových podlahových konstrukcí. Realizací akce získala FaVU kvalitní prostory ateliérů, poslucháren a výstavní síň.

V objektu A1 Technická 2 byla zvýšena kapacita výdejny stravy a byla rozšířena o oddělení stravování pro pedagogy.

Byly zahájeny stavební práce na Inkubátoru nových technologií v areálu PPV – hrubé terénní úpravy, výkopy, základy, montáž železobetonového skeletu s částí vyzdívek, přeložka telekomunikačního kabelu.

V objektech rekreačního střediska Ramzová byla provedena rekonstrukce sociálních zařízení, vstupů, výměna oken a vnitřních povrchů stěn a nové vybavení interiérů.

V rámci akce Počítačové a informační sítě byly vystavěny 3 optokabelové trasy: Údolní 53 – Údolní 19 – Gorkého 13 – Rybkova 1 – Veveří 95, Veveří 95 – AV Žižkova 22 (I.etapa), Botanická 68a – Palackého 1/3 (jen kyneta).

Mezi objekty D1 a D2 v areálu Veveří 95 byl dokončen spojovací most – ocelová konstrukce opláštěná hliníkem a prosklenými pásy.

V objektu A Poříčí 5 byla dokončena i další akce – Oprava objektu A Poříčí 5 – změna stavby. Práce se týkaly úprav sociálního zařízení a učeben.

Akce Rekonstrukce elektroinstalace kolejí Purkyňova vychází z požadavků pravidelně prováděných revizí EI objektů a požadavků studentů na zařízení počítačové sítě. V roce 2002 byla dokončena projektová dokumentace a zahájeny práce na rekonstrukci hlavních rozvaděčů v trafostanici areálu a jednotlivých blocích kolejí včetně posílení venkovních rozvodů. Dále byly zahájeny práce na zbudování zdroje pro náhradní a nouzové osvětlení. Byly provedeny stavební úpravy strojovny a dodávka 2 ks kogeneračních jednotek včetně úprav výměňkových stanic bloků P2 a P4 a jejich propojení topo kanálem.

Menza Kounicova – rekonstrukce a oprava podlah a zázemí – akce zahrnovala stavební úpravy vany včetně částečného přemístění technologie a zřízení mrazicího boxu v suterénu, zároveň byla provedena rekonstrukce nášlapných vrstev podlahy jídelny, chodeb a schodů, rekonstrukce ÚT jídelny a rekonstrukce hygienických zařízení personálu.

Ostatní stavební akce VUT v Brně v roce 2002 byly zaměřeny na rekonstrukci výtahu, částí objektů a zlepšení jejich vlastností, úpravy okolí objektů VUT v Brně, přípravné práce pro výstavbu objektů, vybavení objektů zabudovaným a mobilním interiérem, byla zpracována projektová dokumentace pro akce k zahájení v nadcházejících letech.

Pro potřebu VUT v Brně byly vykoupeny pozemky v hodnotě 2.574 tis. Kč a směněny pozemky v hodnotě 22.994 tis. Kč.

Na nákup SZNN bylo v roce 2002 použito celkem 154.653 tis. Kč, z toho z programu 333 46.235 tis. Kč, na vědu a výzkum z prostředků MŠMT 43.507 tis. Kč, z GA ČR 5.840 tis. Kč, z MPO ČR 5.200 tis. Kč, z NBÚ ČR 220 tis. Kč, ze zahraničních projektu Socrates Minerva 423 tis. Kč a z 5. rámcového programu 924 tis. Kč. Z vlastních prostředků bylo na nákup SZNN čerpáno celkem 52.219 tis. Kč, z prostředků hlavního řešitele 85 tis. Kč.

Investiční prostředky na nákup SZNN byly použity převážně na vybavení ústavů vědeckými přístroji (64.043 tis. Kč), výpočetní technikou (22.697 tis. Kč), na vybudování sítí (18.812 tis. Kč), nákup audiovizuální techniky (5.585 tis. Kč), softwaru (13.621 tis. Kč), kopírek (4.181 tis. Kč), automobilů (2.183 tis. Kč) a ostatních zařízení – obráběcích strojů, klimatizace (18.568 tis. Kč). Pro potřeby KaM byly prostředky použity na nákup nového technologického vybavení menz a výdejen stravy spojeného s rekonstrukcí provozu a doplňováním zařízení (myčky, kotle, fritéza, mikrovlnná trouba, zařízení pro šokové chlazení, chladicí a teplá skříně, kráječe, pánve konvektomat, chlazené pulty a vitríny, apod. (4.963 tis. Kč).

3. PŘEHLED O PENĚŽNÍCH PŘÍJMECH A VÝDAJÍCH

Tabulka č. 3

Přehled o peněžních tocích

tis. Kč

Položka	Text	Č.ř.	Rok 2002
P	Stav peněžních prostředků začátkem období	1	302 618
Z	Účetní zisk nebo ztráta z běžné činnosti	2	9 554
A.1.	Úpravy o nepeněžní operace	3	144 227
A.1.1.	Odpisy stálých aktiv a odpis pohledávek	4	179 980
A.1.2.	Změna stavu opravných položek, rezerv a časového rozlišení	5	-917
A.1.3.	Zisk (ztráta) z prodeje stálých aktiv	6	-24 730
A.1.4.	Výnosy z dividend a podílů na zisku	7	0
A.1.5.	Vyúčtované úroky	8	-10 106
A*	Čistý peněžní tok z provozní činnosti před zdaněním, změnami pracovního kapitálu a mimořádnými položkami	9	153 781
A.2.	Změna potřeby pracovního kapitálu	10	21 730
A.2.1.	Změna stavu pohledávek z provozní činnosti	11	-18 689
A.2.2.	Změna stavu krátkodobých závazků z provozní činnosti	12	39 399
A.2.3.	Změna stavu zásob	13	1 020
A**	Čistý peněžní tok z provozní činnosti před zdaněním, a mimořádnými pol.	14	175 511
A.3.	Výdaje z plateb úroků s výjimkou kapitalizovaných úroků	15	0
A.4.	Přijaté úroky	16	0
A.5.	Zaplacená daň z příjmů za běžnou činnost a doměrky daně	17	-16
A.6.	Příjmy a výdaje spojené s mimořádnými případy	18	0
A***	Čistý peněžní tok z provozní činnosti před zdaněním a mimořádnými položkami	19	175 495
B.1.	Výdaje spojené s pořízením stálých aktiv	20	-252 768
B.2.	Příjmy z prodeje stálých aktiv	21	25 996
B.3.	Půjčky a úvěry spřízněným osobám	22	0
B***	Čistý peněžní tok vztahující se k investiční činnosti	23	-226 772
C.1.	Změna stavu dlouhodobých popřípadě krátkodobých závazků	24	942
C.2.	Dopady změn vlastního jmění na peněžní prostředky	25	200
C.2.1.	Zvýšení peněžních prostředků z titulu zvýšení vlastního jmění, eventuelně rezervního fondu včetně složených záloh	26	0
C.2.2.	Vyplacení podílu na vlastním jmění společníkům	27	0
C.2.3.	Peněžní dary a dotace do vlastního jmění a další vklady	28	200
C.2.4.	Úhrada ztráty společníkům	29	0
C.2.5.	Přímé platby na vrub fondů	30	0
C.2.6.	Vyplacené dividendy včetně zaplacené srážkové daně	31	0
C.3.	Přijaté dividendy a podíly ze zisku	32	0
C***	Čistý peněžní tok vztahující se k finanční činnosti	33	1 142
F.	Čisté zvýšení, resp. snížení peněžních prostředků	34	-50 135
R	Stav peněžních prostředků na konci období	35	252 483

Záporný peněžní tok VUT v Brně v účetním období 2002 ve výši - 50.135 tis. Kč byl dán zejména vynaloženými výdaji spojenými s pořízením stálých aktiv a zvýšením stavu pohledávek.

V souvislosti s nárůstem pohledávek, který se na záporném peněžním toku výrazně podílel, je nutné zmínit, že tento nárůst byl způsoben zejména částkou 20 mil. Kč, což je hodnota prodeje nemovitostí v KÚ Kníničky, které VUT v Brně prodalo Statutárnímu městu Brnu v účetním období 2002, avšak k úhradě této částky na bankovní účet VUT v Brně došlo 24. února 2003.

VUT v Brně zaznamenalo v roce 2002 zisk z prodeje stálých aktiv ve výši 24.730 tis. Kč, který znamená záporný peněžní tok.

4. VÝVOJ FONDŮ VEŘEJNÉ VYSOKÉ ŠKOLY**Tabulka č. 4**

Fondy

tis. Kč

Č. ř.		Fond odměn	Fond rezervní	FRIM	Fond stipendijní	Celkem k 31.12.02
	0	1	2	3	4	5
1	Stav k 1.1.2002	2 199,47	13 912,17	145 489,95	2 952,20	164 553,79
2	Tvorba fondu	2 001,03	0,00	203 247,84	1 747,76	207 620,89
3	Čerpání fondu	1 226,10	0,00	282 396,02	227,00	284 473,38
4	Stav k 31.12.2002	2 974,40	13 912,17	66 341,77	4 472,96	87 701,30
5	Nárok na příděl z roku 2002 (návrh)	2 400,48	0,00	6 635,54	517,71	9 553,73
6	z toho: z hlavní činnosti	0,00	0,00	0,00	0,00	0,00
7	z doplňkové čin.	2 400,48	0,00	6 635,54	517,71	9 553,73
8	Předpokládaný stav po přidělu	5 374,88	13 912,17	72 977,31	4 990,67	97 255,03

Tabulka č. 4.a

Stipendijní fond

tis. Kč

ř.1	Stav k 1.1.1999	0
2	Tvorba celkem 99	263
3	v tom z: HV	0
4	popl. za studium	263
5	Čerpání 99	0
6	Stav k 31.12.1999 a k 1.1.2000	263
7	Tvorba celkem 00	2 388
8	v tom z: HV	1 800
9	popl. za studium	588
10	Čerpání 00	258
11	Stav k 31.12.2000 a k 1.1.2001	2 393 2 325
12	Tvorba celkem 01	1 494
13	v tom z: HV	100
14	popl. za studium	1 394
15	Čerpání 01	867
16	Stav k 31.12.2001	2 952
17	v tom z: HV	
18	popl. za studium	

ř.		
19	Tvorba celkem 02	1 748
20	v tom z: HV	145
21	popl. za studium	1 603
22	Čerpání 02	227
23	Stav k 31.12.2002	4 473
24	v tom z: HV	
25	popl. za studium	

Tabulka č. 4.b

FRIM

Rádek 2 tabulky č. 4 - tvorba (bez dotací)	rok 2002	tis. Kč
odpisy		178 821,02
příděl z HV		2 474,23
zůstatková cena investičního majetku		21 273,11
ostatní zdroje (prostředky od hlavního řešitele)		85,50
manka a škody na dlouhodobém majetku		593,55
poplatky, úroky		0,43
Celkem tvorba		203 247,84

Rádek 3 tabulky č. 4 - čerpání	rok 2002	tis. Kč
Stavby		198 523,02
stroje a zařízení		52 219,02
směna pozemků		22 994,29
Aktivace FSI		6 000,00
nákup pozemků		2 573,76
prostředky od hlavního řešitele		85,50
poplatky, úroky		0,43
Celkem čerpání		282 396,02

5. VÝVOJ STAVU MAJETKU A VÝSLEDKY INVENTARIZACE

5.1 Dlouhodobý nehmotný a hmotný majetek

5.1.1 Dlouhodobý nehmotný majetek

Skladba dlouhodobého nehmotného majetku se v roce 2002 významně nezměnila, jednalo se především o nákup majetku v oblasti softwarového vybavení podle potřeb a plánu jednotlivých součástí VUT v Brně.

5.1.2 Dlouhodobý hmotný majetek

Celková hodnota dlouhodobého hmotného majetku v pořizovacích cenách činila k rozvahovému dni na VUT v Brně 4.301.825,13 tis. Kč.

V průběhu roku 2002 uskutečnilo VUT v Brně prodej nevyužívaných budov včetně pozemků, a to v Brně, katastrálním území Kníničky, Stránice a v obci Veverská Bítýška.

V roce 2002 rovněž proběhla rozsáhlá výměna pozemků se Statutárním Městem Brnem. V průběhu roku uskutečnilo VUT v Brně také nákup pozemků od fyzických osob v souladu s dlouhodobým plánem rozvoje VUT v Brně. V nárůstu pořizovacích cen budov v roce 2002 o 161.694,39 tis. Kč se projevilo především navýšení o jejich technické zhodnocení, tj. o rekonstrukce a modernizace dokončené v roce 2002.

V pořizovacích cenách došlo také k nárůstu u movitého majetku. Jednalo se o nákupy v souladu plánem VUT v Brně pro rok 2002.

5.2 Výsledky inventarizace za rok 2002

V souladu s § 29 a 30 zákona 563/1991 Sb., o účetnictví, proběhla na všech součástech VUT v Brně, s výjimkou níže uvedených fakult, k datu 31.10.2002 fyzická inventarizace dlouhodobého majetku, k datu 31.12.2002 fyzická inventarizace zásob a dokladová inventarizace.

Pro rok 2002 byla kvestorem VUT v Brně povolena změna termínu pro fyzické inventury dlouhodobého majetku, a to na Ústavu radioelektroniky Fakulty elektrotechniky a komunikačních technologií ke dni 31.12.2002 a na Fakultě architektury byla fyzická inventura drobného dlouhodobého hmotného i nehmotného majetku prodloužena k datu 31.1.2003. Důvodem v obou dvou případech bylo provádění stavebních úprav budov, kdy předmětný majetek byl v termínu provádění fyzických inventur, tj. k datu 31.10.2002, provizorně uložen mimo objekt fakulty.

Rozdíly, vykázané v inventurních zápisech dlouhodobého majetku mezi účetním stavem v hlavní knize a stavem vedeným na kartách v modulu majetek, byly zapříčiněny nestandardními postupy v programu a do konce účetního období, tj. do konce roku 2002, byly všechny odstraněny.

Rozdíly mezi fyzickým a účetním stavem, zjištěné při fyzické inventuře, byly následující:

FAST	251 319,00 Kč
FSI	737 971,71 Kč
FEKT	116 423,00 Kč
KaM	320 614,80 Kč
Rektorát	114 902,30 Kč
FCH	133 190,41 Kč
FP	5 998,50 Kč.

Tyto rozdíly byly zapříčiněny krádežemi. Všechny případy byly šetřeny Policií ČR, předány náhradové komisi a vyřazeny z evidence dlouhodobého majetku v účetním období 2002. Pouze rozdíl ve výši 114.902,30 Kč na rektorátě byl zapříčiněn pozdním zavedením do majetku. Náprava byla provedena ještě v účetním období 2002. Při fyzické inventarizaci zásob nevznikly žádné rozdíly.

Při dokladové inventarizaci rozvahových a podrozvahových účtů vznikl rozdíl na účtu 314 011 - Dodavatelský zálohový list FAVU ve výši 3.762,- Kč. Jedna ze zálohových faktur byla odúčtována dvakrát. Oprava byla provedena v účetním období 01/2003. Jiné rozdíly v roce 2002 nevznikly.

Tabulka č. 5.a

Přehled o majetku a jeho vývoj

tis. Kč

Druhy majetku	Stav k 31.12.2001	Stav k 31.12.2002		
	Pořizovací cena	Pořizovací cena	Oprávky	Zůstatková cena
Dlouh.nehmotný majetek	52 792,97	65 156,77	46 124,23	19 032,54
z toho: software	28 969,23	37 647,20	18 614,66	19 032,54
drob. dl .nehm.m.	23 823,74	27 509,57	27 509,57	0,00
Dlouh. hmotný majetek	3 973 471,70	4 301 825,13	1 853 322,20	2 448 502,93
z toho: pozemky	173 753,00	183 906,11	0,00	183 906,11
um.díla	7 168,93	7 905,11	0,00	7 905,11
budovy,haly, stav.	2 344 909,87	2 506 604,26	660 561,50	1 846 042,76
sam.mov.věci a s.	1 107 092,32	1 217 515,01	806 866,17	410 648,84
pěst.celky	-	-	-	-
zákl.stádo, taž.zv.	-	-	-	-
drobný dl. hm.m.	291 133,97	345 124,47	345 124,47	0,00
ost.dl. hm. maj.	49 413,61	40 770,17	40 770,17	0,00

Tabulka č. 5.b

Finanční majetek

tis. Kč

	Stav k 31.12.2001	Stav k 31.12.2002	Charakteristika
Dlouhodobý	51,00	51,00	
z toho: dluž.cen.pap. drž. do spl.	51,00	51,00	Fin. vklad, akcie
Krátkodobý	302 618,28	252 483,42	
z toho: peníze	272,00	478,51	Stav pokladny
ceniny	757,48	766,91	Stravenky, mince
bankovní účty	301 588,80	251 238,00	Fin.prostřed. na bank. úč.

Tabulka č. 5.c

Zásoby

tis. Kč

	Stav k 31.12.2001	Stav k 31.12.2002	Charakteristika
Zásoby celkem	8 541,27	7 520,94	
z toho: materiál	5 345,22	4 814,71	Potraviny, elektro a jiné
nedok.výroba	0,00	287,17	Nevyfakturované kurzy
výrobky	0,00	0,00	
zvířata	0,00	0,00	
zboží	3 196,05	2 419,06	Skripta, potraviny
ostatní	0,00	0,00	

Tabulka č. 5.d

Pohledávky, závazky, úvěry

tis. Kč

	Stav k 31.12.2001	Stav k 31.12.2002	Charakteristika
Pohledávky celkem:	31 003,21	49 544,60	
z toho: odběratelé	25 661,06	24 572,94	Pronájem prostorů
zálohy	3 025,13	2 825,76	Prov. zálohy-tel.,časopisy
za inst.soc.,zdr.poj.	0,00	0,00	
za zaměstnanci	62,97	253,07	Zálohy na zahr.cesty
ostatní	2 254,05	21 892,83	Pohl. za magistrátem prod.maj.
Závazky celkem:	126 020,83	166 802,49	
z toho: dodavatelé	18 663,10	41 755,85	Fakt.před splatnosti
přijaté zálohy	35 633,54	35 974,90	Zálohy na vzdělávací kurzy
k zaměstnancům	5 579,26	5 365,58	Nevypl. mzdy
k inst.soc.,zdr.poj.	22 052,35	25 223,07	
daňové závazky	8 679,47	9 834,95	Srážky daně z příjmu zaměst.
ostatní	35 413,11	48 648,14	Srážky z mezd mimo odvody
Bankovní výp. a půjčky	0,00	941,71	
z toho: úvěry	0,00	0,00	

Přehled pohledávek z obchodního styku jednotlivých součástí VUT v Brně

Součást VUT v Brně			rok 2001	rok 2002	index 02/01
FAST	celkem		4 399 112	5 836 164	1,33
	z toho:	před splatností	2 642 430	2 001 607	0,76
		po splatnosti	1 756 682	3 834 557	2,18
FSI	celkem		4 265 040	2 693 047	0,63
	z toho:	před splatností	2 888 559	573 786	0,20
		po splatnosti	1 376 481	2 119 260	1,54
FEKT	celkem		630 628	973 217	1,54
	z toho:	před splatností	253 575	44 704	0,18
		po splatnosti	377 053	928 514	2,46
FA	celkem		114 512	162 941	1,42
	z toho:	před splatností	11 400	24 864	2,18
		po splatnosti	103 112	138 078	1,34
FaVU	celkem		0	6 602	-
	z toho:	před splatností	0	4 292	-
		po splatnosti	0	2 310	-
FIT	celkem		0	139 647	-
	z toho:	před splatností	0	132 445	-
		po splatnosti	0	7 202	-
FCH	celkem		49 364	244 623	4,96
	z toho:	před splatností	0	0	-
		po splatnosti	49 364	244 623	4,96
FP	celkem		1 018 763	1 559 629	1,53
	z toho:	před splatností	0	75 215	-
		po splatnosti	1 018 763	1 484 414	1,46
RE	celkem		12 327 622	10 533 621	0,85
	z toho:	před splatností	4 411 784	2 322 308	0,53
		po splatnosti	7 915 838	8 211 313	1,04
KaM	celkem		2 856 017	2 423 456	0,85
	z toho:	před splatností	1 377 741	836 459	0,61
		po splatnosti	1 478 276	1 586 997	1,07
Celkem VUT v Brně	celkem		25 661 058	24 572 946	0,96
	z toho:	před splatností	11 585 489	6 015 678	0,52
		po splatnosti	14 075 569	18 557 268	1,32

6. REKAPITULACE FINANČNÍHO VYPOŘÁDÁNÍ SE STÁTNÍM ROZPOČTEM

Tabulka č. 6

Vyúčtování dotace z kapitoly 333 – MŠMT ČR neinvestiční prostředky (bez dotace poskytnuté prostřednictvím ČS a.s.)

v Kč

č.ř.	uk.	Dotační položky a ukazatele	Schválený rozpočet sl.1	Rozpočet po změnách sl.2	Poskytnuto k 31.12.2002 sl.3	Použito k 31.12.2002 sl.4	Vratka dotace (odvede) sl.5(3-4)
1		Základní dotace celkem (ř.3+4+5+11+12+13+14+15+16+17)	704 125 000	822 013 000	822 013 000	821 724 740	288 260
2		v tom:					
3	„A“	Vzdělávací činnost	692 479 000	697 074 000	697 074 000	697 074 000	0
4	„C“	Stipendia studentů doktorských stud.programů	11 646 000	45 864 000	45 864 000	45 864 000	0
5	„D“	Studující cizinci a mezinárodní spolupráce (ř.6+7+8+9+10)		13 062 000	13 062 000	12 774 744	287 256
6		v tom: studenti, kteří nejsou st.občany ČR (vč.projektů a krajanů)		2 151 000	2 151 000	2 099 362	51 638
7		program SOKRATES/ERASMUS		10 014 000	10 014 000	10 007 062	6 938
8		program AKTION		418 000	418 000	283 565	134 435
9		program CEEPUS		393 000	393 000	298 755	94 245
10		zahraniční studenti (krátkodobé pobyty)		86 000	86 000	86 000	0
11	„F“	Fond vzdělávací politiky		3 910 000	3 910 000	3 910 000	0
12	„G“	Projekty FRVŠ		14 634 000	14 634 000	14 632 996	1 004
13	„I“	Rozvojové programy		47 469 000	47 469 000	47 469 000	0
14	„M“	Mimořádné události					
15		z toho: realizace usnesení vl. č. 808/2002					
16		Usn. vlády č. 640/2000					
17		Usn. vlády č. 156/2002					
18		Dotace na stravování a ubytování (KaM)	83 073 000	83 106 000	83 106 000	83 099 826	6 174
19		Dotace na výzkum a vývoj celkem (ř.21+22+23)		224 287 000	224 287 000	224 178 569	108 431
20		v tom:					
21		a) výzkumné záměry VaV		94 792 000	94 792 000	94 792 000	0
22		b) nespecifikovaný výzkum VaV	91 030 000	91 030 000	91 030 000	91 030 000	0
23		c) účelové prostředky VaV		38 465 000	38 465 000	38 356 569	108 431
24		NEI dotace z kapitoly MŠMT celkem: (ř.1+18+19)		1 129 406 000	1 129 406 000	1 129 003 135	402 865

Tabulka č. 6.a

Finanční vypořádání vzhledem k ostatním kapitolám SR a jiné dotace - NEI

v Kč

Poskytovatel	Poskytnuto k 31.12.2002		Použito k 31.12.2002		Vratka dotace (odvod)	
	provoz	VaV	provoz	VaV	provoz	VaV
Kapitoly SR (bez MŠMT):	1 100 000	96 342 000	1 100 000	96 336 190	0	5 810
v tom:						
Programy MZdr ČR	0	285 000	0	284 771	0	229
Programy MK ČR	1 100 000	0	1 100 000	0	0	0
Programy MDS ČR	0	0	0	0	0	0
Programy MZe ČR	0	84 000	0	84 000	0	0
Programy MŽP ČR	0	575 000	0	575 000	0	0
Programy MPO ČR	0	38 756 000	0	38 756 000	0	0
Granty GA ČR	0	53 003 000	0	52 997 419	0	5 581
Programy IGA AV ČR	0	349 000	0	349 000	0	0
Programy Národní bezpečnostní úřad ČR	0	3 290 000	0	3 290 000	0	0
Programy MZdr ČR	0	285 000	0	284 771	0	229
Obce, VÚSC, st.fondy:	430 000	0	430 000	0	0	0
v tom: město Znojmo	30 000	0	30 000	0	0	0
magistrát města Brna	400 000	0	400 000	0	0	0
Ze zahraničí	19 778 843	2 377 153	19 778 843	2 377 153	0	0
v tom: Programy TEMPUS	1 397 545	0	1 397 545	0	0	0
Programy PHARE	141 001	0	141 001	0	0	0
Programy COPERNICUS	0	599 554	0	599 554	0	0
Programy SOCRATES-ERASMUS	3 268 061	0	3 268 061	0	0	0
Programy zahraniční ostatní	14 972 236	1 777 599	14 972 236	1 777 599	0	0
Celkem:	21 308 843	98 719 153	21 308 843	98 713 343	0	5 810

Tabulka č. 6.b

Vypořádání se SR - investice

v Kč

Číslo a název a programu podle ISPROFIN	Rozpočet po změnách	Poskytnuto k 31. 12.2002	Použito k 31. 12. 2002 (skutečnost) *	Vratka dotace (odvedeno)
Podpora výzkumu a vývoje	43 507 000	43 507 000	43 507 000	0
333 320 Podpora koncepčního vzdělávacího rozvoje	30 577 000	30 577 000	30 576 536	464
333 310 Výstavba a obnova budov a staveb vysokých škol	131 152 000	131 152 000	131 151 112	888
333 311 Zavádění nebo rozš. inf. a kom. technol.	15 703 000	15 703 000	15 657 928	45 072
GAČR	5 840 000	5 840 000	5 840 000	0
NBÚ ČR	220 000	220 000	220 000	0
MPO ČR projekty	5 200 000	5 200 000	5 200 000	0
MPO ČR stavba	5 000 000	5 000 000	5 000 000	0

7. STIPENDIA A SLUŽBY POSKYTOVANÉ STUDENTŮM**Tabulka č. 7.a**

Počty studentů

Počet studentů k 31.10.2002	15 740
v tom: rozpočtoví studenti (kromě kódů financování 2, 6, 7)	15 430
cizinci studující v cizím jazyce*)	124
studující na základě mezinár. smluv a usnesení vlády**)	19
studující hrazení z jiné rozpočtové kapitoly***)	0

Poznámka:

*) SIMS - kod financování „6“

**) SIMS - kod financování „7“

***)SIMS - kod financování „2“

Tabulka č. 7.b

Stipendia

tis. Kč

	Z dotace MŠMT	Ostatní zdroje	Stipendijní fond	Celkem k 31.12.2002
Stipendia celkem: (z tab.2.2.1 a z doplňujících údajů)	65 390,80	9 590,59	78,70	75 060,09
v tom: řádná	4 266,66	32,00	0,00	4 298,66
DSP-doktorandi (ukazatel“C“)	45 864,00	0,00	0,00	45 864,00
zahraniční studenti	1 070,34	52,00	0,00	1 122,34
prospěchová	0,00	0,00	0,00	0,00
dále: mimořádné stipendium	10 752,47	4 875,52	78,70	15 706,69
doktorské stipendium	3 437,33	4 631,07	0,00	8 068,40

Tabulka č. 7.c

Stravování

Celkový počet podaných hl.jídel Celkem/studenti	Tržby ze stravenek tis. Kč celkem/studenti	Celkové neinv. náklady na provoz menzy tis. Kč	Dotace z MŠMT tis. Kč	Jiné dotace, příspěvky, dary tis. Kč	Doplňk. činnost v tis. Kč	Průměrné neinv.náklady na jedno jídlo v Kč
1	2	3	4	5	6	7
1 617 697 / 1 407 657	28 917 / 26 685	40 105	20 765	0	11 042	26,30

Tabulka č. 7.d

Ubytování

Počet ubytov. celkem/studenti	Tržby z kolejného celkem/studenti tis. Kč	Celkové neinv.náklady na ubyt.stud. tis. Kč	Dotace z MŠMT tis. Kč	Jiné dotace, příspěvky, dary tis. Kč	Doplňk. činnost tis. Kč	Průměrná výše kolejného v Kč za rok/měsíc	Neinvest. náklady na jednoho studenta v Kč
1	2	3	4	5	6	7	8
6 664 / 6 500	49 556 / 49 556	100 738	62 341	0	17 079	7 624 / 847	15 498

7.1 Stravování

Oproti roku 2001 byl v roce 2002 zaznamenán nárůst vydaných jídel o 353,5 tis. porcí, z toho u studentů o 344,7 tis. porcí. Zvýšený zájem o stravování ve stravovacích zařízeních, které provozují Koleje a menzy, je dán zejména širokým výběrem připravovaných a vydávaných jídel a rozšířením stravovacích míst. Rekonstrukcí prostorů na fakultě stavební se zvýšila kapacita i úroveň stravování v objektu fakulty. Pro vyřešení stravování zaměstnanců fakult FSI, FP a FEKT byla zřízena zaměstnanecká jídelna v objektu Technická 2. V roce 2002 došlo k výraznému poklesu neinvestičních nákladů. Zvýšením počtu vydaných jídel a snížením nákladů se podstatně snížily náklady na jedno jídlo ve srovnání s rokem 2001, a to na 26,30 Kč, tj. o 3,14 Kč. Celkové neinvestiční náklady na provoz menz vychází z nákladů účtové třídy 5 účtované v činnosti stravování a dále zahrnují 40 % podíl neinvestičních nákladů pomocných provozů, tj. ředitelství, ústřední sklad a energetika.

7.2 Ubytování

V průběhu roku 2002 byla studentská lůžková kapacita vytížená na 97,4 %. Pro akademický rok 2002/2003 poskytlo VUT v Brně lůžkovou kapacitu pro studenty Masarykovy univerzity v počtu 170 lůžek a pro studenty Veterinární a farmaceutické univerzity v počtu 80 lůžek. Celkové neinvestiční náklady na ubytované studenty byly určeny podle nákladů účtové třídy 5 s navýšením 74 % podílu neinvestičních nákladů pomocných provozů, tj. ředitelství, ústředního skladu a energetiky. V roce 2002 činily náklady na ubytování 1 studenta 15.498,- Kč.

Dotace z MŠMT ČR v celkové výši 83.106 tis. Kč zahrnovala dotaci na ubytování a stravování studentů v částce 83.073 tis. Kč, z toho na stravování bylo poskytnuto 20.748 tis. Kč, na ubytování 62.325 tis. Kč. Další dotace byla poskytnuta na ubytování a stravování zahraničních studentů (krátkodobý pobyt) na základě podkladů Domu zahraničních služeb, a to ve výši 33 tis. Kč. Při závěrečném zúčtování byla vykázána vratka 6 tis. Kč, která byla způsobena tím, že někteří studenti nebyli ubytováni na kolejích VUT v Brně.

Výnosy z doplňkové činnosti tvoří příjmy z pronájmů nebytových prostor včetně přefakturace energií, telefonů a služeb, závodní stravování cizích strávníků, ubytování a stravování hostů, tržby za prodané zboží v prodejnách apod. Hospodářský výsledek z doplňkové činnosti ve výši 2.392,43 tis. Kč umožnil krytí ztráty vzniklé v hlavní činnosti.

8. JINÉ ÚDAJE O HOSPODAŘENÍ

8.1 Ovlivnění hospodářského výsledku

Výsledek hospodaření Vysokého učení technického v Brně byl výrazně ovlivněn prodejem a směnou nemovitostí, které byly po schválení Správní radou v průběhu roku 2002 realizovány. Jedná se zejména o tyto realizace:

Tabulka č. 8.1.1

Nemovitosti předané na základě kupních smluv, darovací smlouvy apod. v Kč

Kupující, obdarovaný	Smlouva	Nemovitost	Hodnota
Statutární město Brno	kupní smlouva	Kníničky	20.000.000,-
Statutární město Brno	bezúpl. nabytí	Kníničky	0,-
Statutární město Brno	prohlášení	Kníničky-his. majetek	0,-
Biskupství, gymnázium	kupní smlouva	Barvičova	2.000.000,-
Hamppl Jaroslav	kupní smlouva	Stránice	6.000,-
Cvrk Lubomír	kupní smlouva	Vev. Bítýška	800.000,-
Statutární město Brno	darovací smlouva	Kraví hora	0,-
Sportway	smlouva budoucí	Vev. Bítýška	2.200.000,-

Tabulka č. 8.1.2

Nemovitosti získané na základě kupních smluv v Kč

Prodávající	Smlouva	Nemovitost	Pořizovací cena
Kolařík, Andrések, Keller	kupní smlouva	Královo Pole (pozemky)	997.910,-
Kolařík, Keller	kupní smlouva	Královo Pole (pozemky)	1.372.000,-
Babušíková, Ing. Roman	kupní smlouva	Královo Pole (pozemky)	203.850,-

Tabulka č. 8.1.3

Směna nemovitostí

Vysoké učení technické v Brně + Statutární město Brno	Smlouva	Nemovitosti
VUT - předává	směnná smlouva	Královo Pole, Žabovřesky, Veverí (pozemky + objekty)
VUT - přebírá	směnná smlouva	Královo Pole (pozemky)

8.2 Porovnání dotačních prostředků VUT v Brně

Tabulka č. 8.2.1

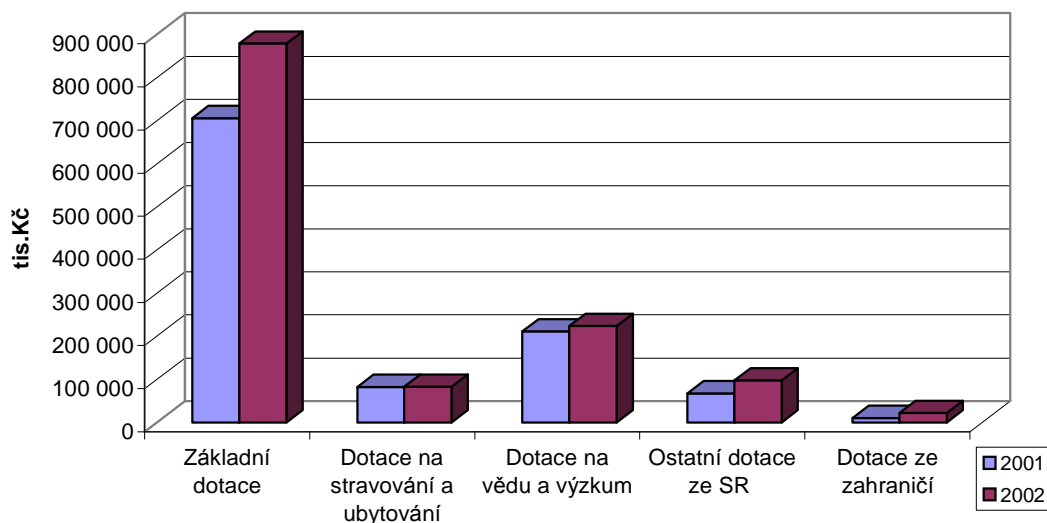
Poskytnuté dotace VUT v Brně – meziroční srovnání tis. Kč

Druh dotace	2001	2002
MŠMT celkem	1 000 046	1 186 734
Základní dotace z MŠMT	706 375	879 341
Vzdělávací činnost	623 154	697 074
Dotace na stravování a ubytování z MŠMT	82 399	83 106
Dotace na vědu a výzkum z MŠMT	211 272	224 287
Ostatní dotace ze SR	67 764	97 872
Dotace ze státního rozpočtu celkem	1 067 810	1 284 606
Dotace ze zahraničí	10 717	22 156
Dotace celkem	1 078 527	1 306 762

Objem dotací ze státního rozpočtu a ze zahraničí se oproti roku 2001 podstatně zvýšil z 1.078.527 tis. Kč na 1.306.762 tis. Kč, tj. o 228.235 tis. Kč. Zvýšení dotací bylo nejvíce ovlivněno navýšením objemu účelových dotací, rozvojových programů a dotací ze zahraničí. (viz. graf č. 1)

Graf č. 1

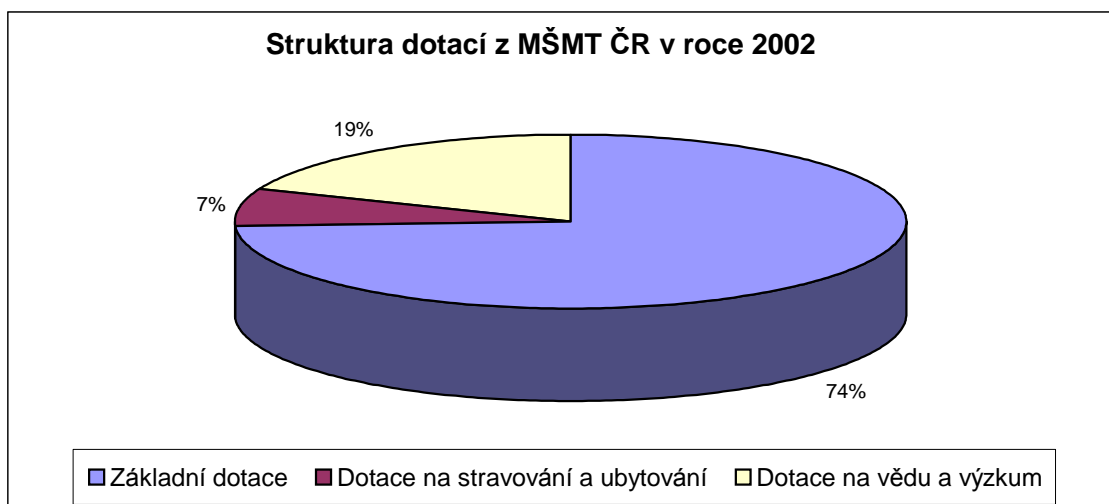
Vývoj dotací VUT v Brně v letech 2001 a 2002



Největší podíl dotačních prostředků bylo VUT v Brně přiděleno MŠMT ČR z titulu základní dotace (879.341 tis. Kč), dále dotace na vědu a výzkum (224.287 tis. Kč) a dotace na stravování a ubytování (83.106 tis. Kč). (viz graf č. 2)

Graf č. 2

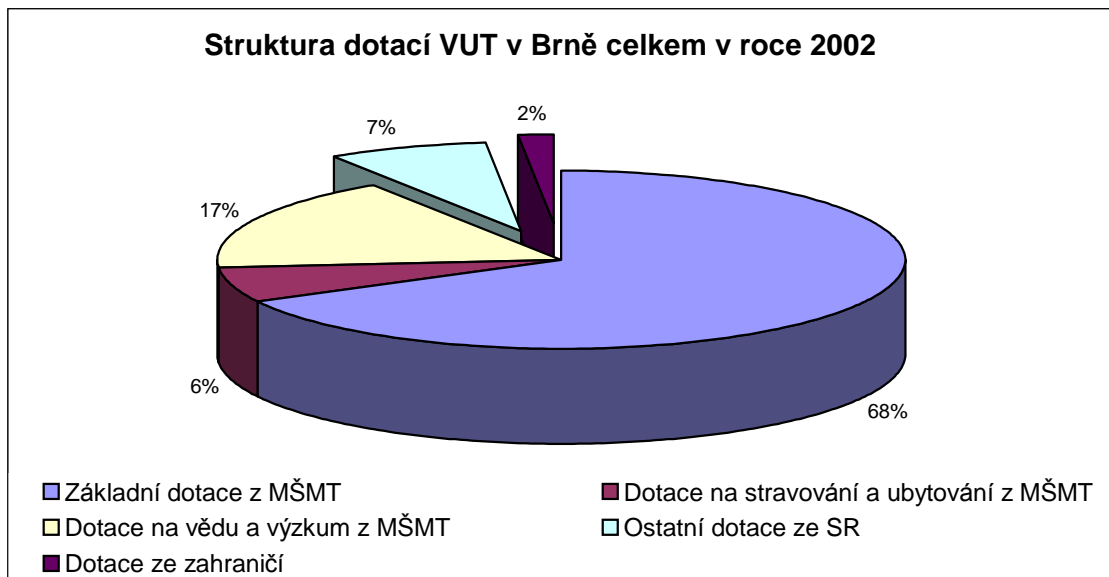
Struktura dotací VUT v Brně z MŠMT ČR v roce 2002



V účetním období 2002 bylo VUT v Brně přiděleno nejvíce prostředků z MŠMT ČR, a to částka 1.186.734 tis. Kč, dále ostatní dotace ze státního rozpočtu, které činily 97.872 tis. Kč a dotace ze zahraničí ve výši 22.156 tis. Kč. (viz graf č. 3)

Graf č. 3

Struktura dotací VUT v Brně v roce 2002



ZÁVĚR

Vyhodnocení opatření přijatých na rok 2002

1. *V návaznosti na vývoj informačního systému (BRUTIS), přípravy implementace nového ekonomického systému a ke zlepšení fungování vnitřních kontrolních mechanismů postupně zavádět systém centrální evidence veškerých uzavřených smluv za celé VUT v Brně. Jednotlivým fakultám a součástem přidělit číselné řady pro uzavírané smlouvy.*

Vývoj informačního systému BRUTIS byl pozastaven a rovněž implementace nového ekonomického systému byla posunuta o 1 rok. Centrální evidence je postupně zabezpečována u obchodních smluv. Problematika evidence u smluv projektů GAČR, FRVŠ, resortních ministerstev, EU zůstává.

Zavedení systému centrální evidence veškerých uzavřených smluv bude připravováno v průběhu roku 2003 tak, aby údaje bylo možno implementovat do nového ekonomického systému od 1.1.2004

2. *Zefektivnit oběh účetních dokladů především vzhledem k uplatnění zdanitelného plnění daně z přidané hodnoty tak, aby nedocházelo k posunu jeho uplatnění na vstupu.*

Plněno.

3. *Nákladové doklady z konce účetního období zaúčtovat v rámci uzávěrkových prací tak, aby bylo možno uplatnit tyto náklady jako daňově uznatelné podle zákona o daních z příjmů.*

V rámci uzávěrkových operací byly vytvořeny dohadné položky pro rok 2002 na částky, které k datu účetní uzávěrky nebyly doloženy daňovými doklady, ale u nichž byl znám konkrétní titul.

4. *Dořešit zápisem do katastru nemovitostí věcná břemena inženýrských sítí, která se nacházejí na pozemcích jiných vlastníků.*

Plněno průběžně.

5. *V roce 2002 snížit pohledávky z obchodního styku minimálně o 10 % oproti stavu k 31.12.2001.*

Stav pohledávek z obchodního styku k 31.12.2001: 25 661 057,61 Kč

Stav pohledávek z obchodního styku k 31.12.2002: 24 572 946,04 Kč

Index 02/01 = 0,9576, tzn. snížení pohledávek z obchodního styku o 4,24 %. Pohledávky starší než jeden měsíc 12.016 tis. Kč, starší než jeden rok 8.083 tis. Kč jsou všechny soudně vymáhány.

6. *Na všech fakultách, KaM a rektorátě včetně hospodářské správy provést formou vnitřního auditu kontrolu hospodaření a dodržování čerpání skladby schváleného rozpočtu, zejména se zaměřením na čerpání dotačních prostředků.*

Vnitřní audity byly v roce 2002 prováděny průběžně na všech fakultách kromě fakulty podnikatelské, z časových důvodů nebyl proveden audit na KaM a rektorátu. Vnitřní audity byly oproti předchozím obdobím více zaměřeny na kontrolu čerpání dotačních prostředků MŠMT podle jednotlivých dotačních titulů.

Opatření přijatá na rok 2003

1. *Zabezpečit implementaci ekonomického „Univerzitního informačního systému“ od 1.1.2004, vybraného v rámci veřejné zakázky.*
2. *V průběhu implementace řešit současné procesní vztahy s cílem jejich optimalizace.*
3. *S vazbou na UIS dořešit centrální evidenci uzavřených smluv.*
4. *Vnitřní audit zaměřit kromě účetní správnosti i na hodnocení věcného čerpání nákladů.*