

VÝROČNÍ ZPRÁVA O HOSPODAŘENÍ ZA ROK 2012

Ing. Vladimír Kotek, MBA
kvestor

prof. Ing. Karel Rais, CSc., MBA
rektor

Duben 2013

Zpracoval: Ekonomický odbor VUT v Brně

Vysoké učení technické v Brně předkládá v souladu s § 87 písm. q) zákona č. 111/1998 Sb., o vysokých školách a o změně a doplnění dalších zákonů, ve znění pozdějších změn a podle jednotné osnovy zpracované MŠMT ČR dopisem ze dne 21. února 2013 č. j. MSMT-5509/2013-3 výroční zprávu o hospodaření vysoké školy za rok 2012 zpracovanou na podkladě účetnictví školy a dalších vybraných údajů.

Obsah

1	Úvod.....	5
2	Roční účetní závěrka	11
2.1	Rozvaha.....	11
2.2	Výkaz zisků a ztrát - sumář	15
	Výkaz zisků a ztrát - škola	17
	Výkaz zisků a ztrát - KaM	19
	Hospodářský výsledek za rok 2012.....	21
	Komentář k významným položkám účetní závěrky	22
2.3	Přehled o peněžních tocích.....	29
2.4	Výrok auditora	31
3	Analýza nákladů a výnosů	35
3.1	Vysoká škola	35
3.1.1	Příspěvek a dotace z veřejných zdrojů	35
	Financování vzdělávací a vědecké, výzkumné, vývojové a inovační, umělecké a další tvůrčí činnosti.....	38
	Financování výzkumu a vývoje	40
	Financování reprodukce majetku	42
	Financování programů strukturálních fondů	43
	Jiné údaje o hospodaření - graf a komentář.....	45
3.1.2	Vlastní výnosy v hlavní a doplňkové činnosti	47
	Přehled vybraných výnosů za rok 2012	49
	Příjmy z poplatků a úhrad za další činnosti veřejné vysoké školy.....	51
3.1.3	Náklady	52
	Osobní náklady.....	54
	Vyplacená stipendia	57
3.2	KaM.....	58
	Neinvestiční náklady a výnosy.....	58
	Stravování KaM	58
	Stravovací provozy KaM	59
	Ubytování KaM.....	62
	Ubytovací zařízení KaM	63
	Doplňující údaje	64
4	Vývoj a konečný stav fondů.....	66
	Rezervní fond	68
	Fond reprodukce investičního majetku	69
	Stipendijní fond.....	70
	Fond odměn.....	70
	Fond účelově určených prostředků	71
	Fond sociální	72
	Fond provozních prostředků	72
5	Stav a pohyb majetku a závazků	73
5.1	Dlouhodobý majetek	73
	5.1.1 Dlouhodobý nehmotný majetek	74
	5.1.2 Dlouhodobý hmotný majetek	74
5.2	Výsledky inventarizace	77

5.3	Dlouhodobý finanční majetek	78
5.4	Stavební akce za rok 2012.....	79
6	Závěr	82

1 Úvod

Výroční zpráva o hospodaření VUT v Brně je předkládána v souladu s § 21 odst. 1 písm. a) zákona č.111/1998 Sb., o vysokých školách, ve znění pozdějších předpisů. Osnova Výroční zprávy o hospodaření vychází z doporučení Ministerstva školství, mládeže a tělovýchovy České republiky. Cílem předkládané Výroční zprávy o hospodaření je podat úplné informace ve všech oblastech činnosti. Akademický senát VUT v Brně (dále jen AS VUT) schválil Rozpočet na rok 2012 - Rozdělení příspěvků a dotace neinvestičních prostředků, Plán investic dne 22. 5. 2012. Vysoké učení technické v Brně (dále jen VUT v Brně) hospodařilo v roce 2012 v souladu se schváleným Rozpočtem.

VUT v Brně je univerzita s dlouholetou tradicí. Dne 19. září 1899 rakouský císař a uherský král František Josef I. podepsal dekret o založení České vysoké školy technické v Brně. Byla první českou vysokou školou na Moravě. Univerzita začínala se čtyřmi profesory a 47 posluchači a po 114 letech existence dospěla do pozice mezinárodně uznávané vzdělávací instituce, která v současné době nabízí špičkové vědecké a odborné znalosti na 8 fakultách, 3 vysokoškolských ústavech a dalších součástech v široké škále oborů od technických, přírodovědných, přes ekonomické až po umělecké.

VUT v Brně patří mezi největší zaměstnavatele v Jihomoravském kraji a jako takové by mělo disponovat kvalitním účelným a efektivním systémem řízení. Vedení VUT v Brně se proto rozhodlo, že podrobí rektorát a další součásti VUT v Brně (tj. fakulty a VŠ ústavy) analýze shody s mezinárodním standardem ČSN EN ISO 9001:2009. Jde vlastně o nezávislé hodnocení kvality procesů na rektorátě a následnou certifikaci vazeb na fakultách, které o to projeví zájem. Nabytí certifikátu konkrétně znamená, že kredity získané studenty VUT v Brně jsou uznatelné v celé Evropě a student má jistotu, že procesy a postupy vykonávané na VUT mají evropskou platnost.

Dle prestižního mezinárodního hodnocení každoročně sestavovaného společností QS Quacquarelli Symonds Limited se **VUT v Brně** již několik let řadí **mezi nejlepší světové univerzity**. V roce 2012 se univerzita umístila na 151. - 200. pozici v kategorii Civil Engineering.

VUT v Brně získalo certifikát, který potvrzuje zavedení a shodu systému managementu kvality univerzity s normou ČSN EN ISO 9001:2009 (Systémy managementu kvality – Požadavky). Tento certifikát byl vydán na základě kladného výsledku certifikačního auditu externího nezávislého certifikačního orgánu, který je akreditovaný Českým institutem pro akreditaci, a rektorovi VUT v Brně Karlu Raisovi byl slavnostně předán 13. února 2013.

Dne 20. prosince 2012 byl slavnostně otevřen nový vzdělávací komplex Fakulty elektrotechniky a komunikačních technologií VUT v Brně. Výstavba objektu byla spolufinancována z Evropského fondu pro regionální rozvoj v rámci Operačního programu Výzkum a vývoj pro inovace (842,8 mil. Kč) a z vlastních zdrojů univerzity (279,2 mil. Kč).

VUT v Brně má v současné době 24 tisíc studentů a nabízí studentům studium na 8 fakultách a 3 vysokoškolských ústavech. VUT v Brně má akreditováno celkem 74 studijních programů v prezenční a kombinované formě. 19 programů je vyučováno v cizím jazyce. Ve spolupráci s podniky inovuje VUT každoročně řadu studijních programů a připravuje nové, reagující na měnící se podmínky a požadavky praxe. VUT podporuje organizování různých vzdělávacích a rozvojových kurzů, které jsou většinou zdarma k dispozici studentům a zaměstnancům univerzity. Kurzy jsou organizovány Institutem celoživotního vzdělávání, který kromě kurzů provozuje i poradenskou činnost a Univerzitu třetího věku.

V roce 2012 poskytlo MŠMT ČR na základě rozhodnutí z kapitoly 333 neinvestiční dotace a příspěvek v celkové výši 1 865 215 tis. Kč, a to v členění:

- příspěvek dle ukazatele A a B (studijní programy a s nimi spojenou tvůrčí činnost) byl poskytnut ve výši 992 617 tis. Kč. Příspěvek poskytnutý dle ostatních ukazatelů byl v celkové výši 175 449 tis. Kč
- dotace na vědu a výzkum ve výši 499 976 tis. Kč
- dotace na ubytování a stravování ve výši 30 686 tis. Kč. Uvedená dotace byla v souladu s vydaným rozhodnutím poskytnuta na úhradu nákladů souvisejících se zabezpečováním stravy studentům v roce 2012
- ostatní dotace byla poskytnuta ve výši 166 487 tis. Kč, z toho akce jmenovitě uvedené v ISPROFIN byly poskytnuté ve výši 401 tis. Kč

Ostatní neinvestiční dotace ze státního rozpočtu byly poskytnuté ve výši 212 901 tis. Kč.

Celková výše příspěvku a dotací neinvestičních prostředků ze státního rozpočtu dosáhla za rok 2012 částku 2 078 116 tis. Kč.

VUT v Brně získalo neinvestiční dotační prostředky z rozpočtu ÚSC ve výši 6 202 tis. Kč.

Neinvestiční dotace ze zahraničí na realizaci jednotlivých mezinárodních projektů činily 418 423 tis. Kč, z toho významnou část představovaly prostředky poskytnuté na rámcové programy EU, projekty operačního programu vzdělávání pro konkurenceschopnost, projekty OP VK a OP VaVpI.

Při závěrečném zúčtování neinvestičních dotačních prostředků bylo vráceno celkem 1 540 tis. Kč. Vratky MŠMT ve výši 420 tis., z toho vratka na MŠMT 347 tis., na FÚ Brno za minulé účetní období bylo vráceno celkem 73 tis. Kč, GA ČR ve výši 39 tis. a TA ČR ve výši 1 012 tis. Vratky byly odeslány dne 1. 2. 2013, vratky za minulé účetní období byly odeslány 23. 3. 2012 a 17. 8. 2012. Vratky tvořily nevyčerpané prostředky, poskytnuté na účelové akce financované ze strany MŠMT ČR, GA ČR a TA ČR, které nemohly být z provozních důvodů využity pro stanovený účel.

Další vratka se týkala nedočerpaných prostředků MPO ve výši 69 tis. Kč. Tato částka byla FSI vrácena dne 14. 2. 2013.

Investiční prostředky byly čerpány v souladu s plánem investic schváleným na rok 2012. Výdaje na pořízení dlouhodobého hmotného a nehmotného majetku byly vynakládány podle závazného účelového určení v souladu s přidělenými individuálními a systémovými dotacemi a účelovými prostředky ze státního rozpočtu.

Celkový objem investičních prostředků poskytnutých MŠMT ČR na rok 2012 činil 428 923 tis. Kč. Z této částky bylo přiděleno:

- na fond rozvoje VŠ 29 189 tis. Kč, dotace nebyla plně vyčerpana a vratka činila 210 tis. Kč
- transformační a rozvojové projekty 4 000 tis. Kč
- spolufinancování projektů EU 348 054 tis. Kč
- programové financování ISPROFIN 46 560 tis. Kč
- institucionální podpora VaV 1 120 tis. Kč

Prostředky pro spoluřešitele od jiných organizací činily 227 127 tis. Kč.

Dotace z programů v roce 2012 byla v celkové výši 10 388 tis. Kč

- MV ČR 1 089 tis. Kč
- MK ČR 183 tis. Kč
- MPO ČR 3 584 tis. Kč
- TA ČR 2 657 tis. Kč, částka nebyla plně vyčerpána a vratka činila 2 315 tis. Kč
- GA ČR 2 875 tis. Kč, částka nebyla plně vyčerpána a vratka činila 1 tis. Kč

Investiční dotace ze zahraničí na realizaci jednotlivých mezinárodních projektů činily 1 997 444 tis. Kč, z toho:

- evropský sociální fond - OP VK činil 3 863 tis. Kč
- projekty ERDF OP VaVpI činily 1 965 087 tis. Kč
- projekt ERDF OP PI činil 20 311 tis. Kč
- programy EU- 7. rámcový 8 183 tis. Kč

V roce 2012 VUT v Brně obdrželo investiční finanční dar ve výši 6 355 tis. Kč.

V roce 2012 postupovalo VUT v Brně podle zákona č. 563/1991 Sb., o účetnictví, v platném znění, a podle postupů účtování pro nevýdělečné organizace ve znění vyhlášky č. 504/2002 Sb., kterou se provádí některá ustanovení zákona č. 563/1991 Sb., o účetnictví, ve znění pozdějších předpisů, pro účetní jednotky, u kterých hlavním předmětem činnosti není podnikání, pokud účtují v soustavě podvojného účetnictví a českými účetními standardy.

Účetnictví VUT v Brně je vedeno jako jedna účetní jednotka. Fakulty a další součásti vedou účetnictví jako dílčí účetní jednotky podle jednotného účetního rozvrhu a závazných metodických pokynů vydávaných ekonomickým odborem rektorátu.

Způsob oceňování, účtování, odpisování a financování dlouhodobého hmotného a nehmotného majetku VUT v Brně se v roce 2012 řídil zejména:

- zákonem č. 563/1991 Sb., o účetnictví
- zákonem č. 586/1992 Sb., o daních z příjmů
- vyhláškou č. 504/2002 Sb., kterou se provádějí některá ustanovení zákona o účetnictví pro účetní jednotky, u kterých hlavním předmětem činnosti není podnikání, pokud účtují v soustavě podvojného účetnictví
- Českými účetními standardy pro účetní jednotky, které účtují podle vyhlášky č. 504/2002 Sb.,
- Směrnici kvestora č. 43/2003 Dlouhodobý hmotný a nehmotný majetek na VUT v Brně
- Směrnici kvestora č. 4/2012 Odpisový plán Vysokého učení technického v Brně pro rok 2012
- Pokynem kvestora č. 8/2012 Pokyn k evidenci vybraného druhu majetku pořizovaného na VUT v Brně

Účetní odpisy se vypočítávají z ceny, za kterou byl majetek oceněn v účetnictví, a v této výši se měsíčně zahrnou do nákladů.

Daňové odpisování hmotného a nehmotného majetku se řídí § 26 až § 33 zákona č. 586/1992 Sb., o daních z příjmů.

K 31. 12. 2012 mělo VUT v Brně v evidenci dlouhodobý nehmotný majetek v celkové pořizovací hodnotě 138 892 tis. Kč. Nárůst oproti roku 2011 tak činil 18,02 %.

Na celkové částce dlouhodobého nehmotného majetku se podílely nehmotné výsledky výzkumu a vývoje částkou 15 295 tis. Kč, software 110 658 tis. Kč, drobný dlouhodobý nehmotný majetek 8 375 tis. Kč a nedokončený dlouhodobý nehmotný majetek 4 563 tis. Kč. Největší nárůst oproti roku 2011 u dlouhodobého nehmotného majetku zaznamenal software, a to o 19,04 %.

Celková pořizovací hodnota dlouhodobého hmotného majetku činila k 31. 12. 2012 11 792 779 tis. Kč, což představuje nárůst oproti roku 2011 o 19,88 %. Nejvíce se na tomto zvýšení podílelo pořízení samostatných movitých věcí a souborů movitých věcí s nárůstem o 30,57 %. Další významný nárůst oproti předchozímu roku zaznamenaly budovy a stavby, a to o 12,54%.

Jednalo se především o provedené rekonstrukce, modernizace a dostavbu areálu fakulty stavební VUT v Brně při ulici Veveří a Žižkova.

Nedokončený dlouhodobý hmotný majetek zaznamenal oproti roku 2011 nárůst o 50,41 %. Na zůstatku účtu nedokončeného dlouhodobého hmotného majetku se především podílely výstavby, rekonstrukce a modernizace budov a staveb VUT v Brně realizované v rámci projektů OP VaVpI:

- výstavba vzdělávacího komplexu FEKT na ulici Technická 12,
- dostavba a rekonstrukce areálu FAST při ulici Veveří a Žižkova
- výstavba centra nových technologií pro strojírenství – NETME Centre FSI
- výstavba výzkumného centra - AdMaS FAST
- výstavba evropského centra excelence - CEITEC
- výstavba centra excelentního výzkumu v oblasti ICT – IT4I FIT

Operační program Výzkum a vývoj pro inovace (OP VaVpI) je jedním z významných operačních programů, který přispívá k posílení růstu konkurenceschopnosti státu a orientaci na znalostní ekonomiku. Společně s Operačním programem Podnikání a Inovace (OP PI) a Operačním programem Vzdělávání pro konkurenceschopnost (OP VK) představuje OP VaVpI vzájemně propojený systém intervencí, který má za cíl zajistit dlouhodobě udržitelnou konkurenceschopnost české ekonomiky a cílových regionů v rámci cíle Konvergence.

Mezi největší projekty OP VaVpI, které byly v roce 2012 na VUT v Brně zahájeny například patří:

VUT Materiálový výzkum

Registrační číslo: CZ.1.05/3.1.00/13.0273

Zahájení projektu: 17. 10. 2012

Ukončení projektu: 30. 6. 2015

Celková výše dotace: 31 363 tis. Kč

Dotace poskytnutá EU: 26 659 tis. Kč

Dotace ze státního rozpočtu ČR: 4 704 tis. Kč

Cílem projektu je komercializace nadějných technologií a vynálezů s vysokým aplikačním potenciálem v oblasti materiálového výzkumu.

VUT Energetické zdroje

Registrační číslo: CZ.1.05/3.1.00/13.0274

Zahájení projektu: 17. 10. 2012

Ukončení projektu: 30. 6. 2015

Celková výše dotace: 41 048 tis. Kč

Dotace poskytnutá EU: 34 890 tis. Kč

Dotace ze státního rozpočtu ČR: 6 157 tis. Kč

Cílem projektu je komercializace nadějných technologií a vynálezů s vysokým aplikačním potenciálem v oblasti energetických zdrojů.

Mezi největší projekty OP VK, které byly pro rok 2012 na VUT v Brně schváleny zejména patří:

Středoevropské centrum pro vytváření a realizaci inovovaných technicko-ekonomických studijních programů

č. projektu: CZ.1.07/2.2.00/28.0301

řešitel: doc. Ing. Jana Jandora, Ph.D.

zahájení: 1. 2. 2012 ukončení: 31. 1. 2015

celkový rozpočet: 51 510 tis. Kč

Komplexní inovace studijních programů a zvyšování kvality výuky na FEKT VUT v Brně

č. projektu: CZ.1.07/2.2.00/28.0193

řešitel: doc. Ing. Petr Fiedler, Ph.D.

zahájení: 2. 4. 2012 ukončení: 1. 4. 2015

celkový rozpočet: 90 405 tis. Kč

Popularizace výsledků VaV VUT v Brně a podpora systematické práce se studenty

č. projektu: CZ.1.07/2.3.00/35.0004

řešitel: Ing. Vlastimil Bejček, CSc.

zahájení: 1. 6. 2012 ukončení: 31. 5. 2014

celkový rozpočet: 45 038 tis. Kč

Podpora tvorby excelentních týmů mezioborového výzkumu na VUT

č. projektu: CZ.1.07/2.3.00/30.0005

řešitel: prof. RNDr. Michal Kotoul, DrSc.

zahájení: 1. 7. 2012 ukončení: 31. 6. 2015

celkový rozpočet: 191 620 tis. Kč

Excelentní mladí vědci na VUT v Brně

č. projektu: CZ.1.07/2.3.00/30.0039

řešitel: prof. RNDr. Michal Kotoul, DrSc.

zahájení: 1. 7. 2012 ukončení: 31. 6. 2015

celkový rozpočet: 192 961 tis. Kč

Průměrný evidenční počet pracovníků přepočtený za rok 2012 činil 2 727 pracovníků. Celkově byly vyplaceny mzdové prostředky ve výši 1 362 044 tis. Kč, z toho náhrady za DPN činily 1 354 tis. Kč, což je o 9,12 % více než v roce předcházejícím. V celkovém objemu vyplacených mezd v roce 2012 činí podíl mzdových prostředků vyplácených za zabezpečení výuky akreditovaných studijních programů a související tvůrčí činnost 59,16 %, podíl mzdových

prostředků vyplácených ze zdrojů vědy a výzkumu je 15,15%, podíl mzdových prostředků vyplácených v rámci doplňkové činnosti činí 4,35 % a ostatní zdroje činí 21,34 %.

VUT v Brně vykazuje za rok 2012 hospodářský výsledek v celkové výši 67 984 tis. Kč, přičemž v rámci hlavní činnosti bylo dosaženo zisku ve výši 27 432 tis. Kč a v rámci hospodářské činnosti bylo dosaženo kladného hospodářského výsledku ve výši 40 552 tis. Kč.

Po schválení výsledku hospodaření VUT v Brně za rok 2012 bude tento využit k navýšení FRIM a Fondu provozních prostředků.

Při stanovení základu daně z příjmů postupuje VUT v Brně podle zákona č. 586/1992 Sb., o daních z příjmů ve znění pozdějších předpisů. Předmětem daně z příjmů jsou všechny příjmy s výjimkou příjmů z investičních transferů a z úroků na bankovních účtech.

2 Roční účetní závěrka

2.1 Rozvaha

Tabulka č.1: Rozvaha

Uspořádání a označování položek rozvahy (bilance)				
Příloha č.1 k vyhlášce č. 504/2002 Sb. ve znění pozdějších předpisů				
Jednotlivé položky se vykazují v tisících Kč. (§4 (3))	účet / součet(2)	Řádek (3)	stav k 1.1.(4)	stav k 31.12.
AKTIVA			sl. 1	sl. 2
A. Dlouhodobý majetek celkem	ř.2+10+21+29	0001	6 424 361	8 097 418
I. Dlouhodobý nehmotný majetek celkem	ř.3 až 9	0002	117 682	138 892
1.Nehmotné výsledky výzkumu a vývoje	012	0003	15 295	15 295
2.Software	013	0004	92 959	110 659
3.Ocenitelná práva	014	0005	0	0
4.Drobný dlouhodobý nehmotný majetek	018	0006	9 428	8 375
5.Ostatní dlouhodobý nehmotný majetek	019	0007	0	0
6.Nedokončený dlouhodobý nehmotný majetek	041	0008	0	4 563
7.Poskytnuté zálohy na dlouhod. nehmotný majetek	051	0009	0	0
II. Dlouhodobý hmotný majetek celkem	ř.11 až 20	0010	9 837 068	11 792 779
1.Pozemky	031	0011	660 029	657 039
2.Umělecká díla,předměty a sbírky	032	0012	11 812	11 780
3.Stavby	021	0013	5 618 715	6 323 518
4.Samostatné movité věci a soubory movitých věcí	022	0014	2 062 111	2 692 531
5.Pěstitelské celky trvalých porostů	025	0015	0	0
6.Základní stádo a tažná zvířata	026	0016	0	0
7.Drobný dlouhodobý hmotný majetek	028	0017	214 153	197 702
8.Ostatní dlouhodobý hmotný majetek	029	0018	12 333	10 565
9.Nedokončený dlouhodobý hmotný majetek	042	0019	1 257 915	1 892 058
10.Poskytnuté zálohy na dlouhodobý hmotný majetek	052	0020	0	7 586
III. Dlouhodobý finanční majetek celkem	ř.22 až 28	0021	5 159	5 259
1.Podíly v ovládaných a řízených osobách	061	0022	230	230
2.Podíly v osobách pod podstatným vlivem	062	0023	4 929	4 929
3.Dluhové cenné papíry držené do splatnosti	063	0024	0	0
4.Půjčky organizačním složkám	066	0025	0	0
5.Ostatní dlouhodobé půjčky	067	0026	0	0
6.Ostatní dlouhodobý finanční majetek	069	0027	0	100
7.Pořizovaný dlouhodobý finanční majetek	043	0028	0	0
IV. Oprávky k dlouhodobému majetku celkem	ř.30 až 40	0029	3 535 548	-3 839 512
1.Oprávkky k nehmot. výsledkům výzkumu a vývoje	072	0030	-14 643	-15 295
2.Oprávkky k softwaru	073	0031	-81 000	-85 682
3.Oprávkky k ocenitelným právům	074	0032	0	0
4.Oprávkky k drobnému dlouhodob. nehm. Majetku	078	0033	-9 428	-8 375
5.Oprávkky k ostatnímu dlouhodob. nehm. Majetku	079	0034	0	0
6.Oprávkky ke stavbám	081	0035	-1 546 632	-1 689 845
7.Oprávkky k samost.movit.věcem a soub.movit.věcí	082	0036	-1 657 359	-1 832 048
8.Oprávkky k pěstitelským celkům trvalých porostů	085	0037	0	0
9.Oprávkky k základnímu stádu a tažným zvířatům	086	0038	0	0
10.Oprávkky k drobnému dlouhodob.hmot. majetku	088	0039	-214 153	-197 702
11.Oprávkky k ostatnímu dlouhodob.hmot. majetku	089	0040	-12 333	-10 565

B. Krátkodobý majetek celkem	ř.42+52+72+81	0041	3 609 308	3 566 736
I. Zásoby celkem	ř.43 až 51	0042	182 632	228 485
1.Materiál na skladě	112	0043	6 054	19 681
2.Materiál na cestě	119	0044	2 114	1 241
3.Nedokončená výroba	121	0045	168 039	200 624
4.Polotovary vlastní výroby	122	0046	0	0
5.Výrobky	123	0047	0	0
6.Zvířata	124	0048	0	0
7.Zboží na skladě a v prodejnách	132	0049	5 643	6 074
8.Zboží na cestě	139	0050	782	865
9.Poskytnuté zálohy na zásoby	z 314	0051	0	0
II. Pohledávky celkem	ř.53 až 71	0052	701 512	904 365
1.Odběratelé	311	0053	44 158	37 062
2.Směnky k inkasu	312	0054	0	0
3.Pohledávky za eskontované cenné papíry	313	0055	0	0
4.Poskytnuté provozní zálohy	z 314	0056	11 659	13 929
5.Ostatní pohledávky	315	0057	1 116	528
6.Pohledávky za zaměstnanci	335	0058	271	564
7.Pohledávky za institucemi sociálního zabezpečení a veřejného zdrav. pojištění	336	0059	0	0
8.Daň z příjmů	341	0060	326	14
9.Ostatní přímé daně	342	0061	0	0
10.Daň z přidané hodnoty	343	0062	70 420	31 262
11.Ostatní daně a poplatky	345	0063	0	2 086
12.Nároky na dotace a ostatní zúčtování se st. rozpočtem	346	0064	538 525	774 549
13.Nároky na dotace a ostatní zúčtování s rozpočtem orgánů územních samospr. celků	348	0065	0	0
14.Pohledávky za účastníky sdružení	358	0066	0	0
15.Pohledávky z pevných termín. operací a opcí	373	0067	0	0
16.Pohledávky z vydaných dluhopisů	375	0068	0	0
17.Jiné pohledávky	378	0069	26 021	27 493
18.Dohadné účty aktivní	388	0070	11 888	21 714
19.Opravná položka k pohledávkám	391	0071	-2 872	-4 836
III. Krátkodobý finanční majetek celkem	ř.73 až 80	0072	2 710 529	2 413 010
1.Pokladna	211	0073	1 572	1 773
2.Ceniny	213	0074	485	604
3.Účty v bankách	221	0075	2 708 472	2 410 633
4.Majetkové cenné papíry k obchodování	251	0076	0	0
5.Dluhové cenné papíry k obchodování	253	0077	0	0
6.Ostatní cenné papíry	256	0078	0	0
7.Pořizovaný krátkodobý finanční majetek	259	0079	0	0
8.Peníze na cestě	261	0080	0	0
IV. Jiná aktiva celkem	ř.82 až 84	0081	14 635	20 876
1.Náklady příštích období	381	0082	14 779	20 600
2.Příjmy příštích období	385	0083	-1 431	76
3.Kursově rozdíly aktivní	386	0084	1 287	200
Aktiva celkem	ř. 1+41	0085	10 033 669	11 664 154

PASIVA			sl. 3	sl. 4
A. Vlastní zdroje celkem	ř.87+91	0086	7 031 002	8 642 548
I. Jmění celkem	ř.88 až 90	0087	7 025 494	8 574 564
1.Vlastní jmění	901	0088	6 117 415	7 591 466
2.Fondy	911	0089	908 079	983 098
3.Oceňovací rozdíly z přeceň finanč. maj.a závazků	921	0090	0	0
II. Výsledek hospodaření celkem	ř.92 až 94	0091	5 508	67 984
1.Účet výsledku hospodaření	963	0092	0	67 984
2.Výsledek hospodaření ve schvalovacím řízení	931	0093	5 508	0
3.Nerozdělený zisk, neuhrazená ztráta minulých let	932	0094	0	0
B. Cizí zdroje celkem	ř.96+98+106+130	0095	3 002 667	3 021 606
I. Rezervy celkem	ř.97	0096	0	0
1.Rezervy	941	0097	0	0
II. Dlouhodobé závazky celkem	ř.99 až 105	0098	187 648	294 399
1.Dlouhodobé bankovní úvěry	951	0099	187 648	294 399
2.Vydané dluhopisy	953	0100	0	0
3.Závazky z pronájmu	954	0101	0	0
4.Přijaté dlouhodobé zálohy	955	0102	0	0
5.Dlouhodobé směnky k úhradě	958	0103	0	0
6.Dohadné účty pasivní	z389	0104	0	0
7.Ostatní dlouhodobé závazky	959	0105	0	0
III. Krátkodobé závazky celkem	ř.107 až 129	0106	2 734 481	2 655 833
1.Dodavatelé	321	0107	294 298	377 502
2.Směnky k úhradě	322	0108	0	0
3.Přijaté zálohy	324	0109	2 223 876	2 044 575
4.Ostatní závazky	325	0110	4 640	4 252
5.Zaměstnanci	331	0111	97 367	108 625
6.Ostatní závazky vůči zaměstnancům	333	0112	0	0
7.Závazky k institucím sociálního zabezpečení a veřejného zdravotního pojištění	336	0113	50 984	54 507
8.Daň z příjmu	341	0114	0	0
9.Ostatní přímé daně	342	0115	19 197	20 851
10.Daň z přidané hodnoty	343	0116	0	0
11.Ostatní daně a poplatky	345	0117	20	0
12.Závazky ze vztahu ke státnímu rozpočtu	346	0118	0	0
13.Závazky ze vztahu k rozpočtu orgánů územních samosprávných celků	348	0119	0	0
14.Závazky z upsaných nesplac. cen. papírů a podílů	367	0120	0	0
15.Závazky k účastníkům sdružení	368	0121	0	0
16.Závazky z pevných termín. operací a opcí	373	0122	0	0
17.Jiné závazky	379	0123	40 127	39 084
18.Krátkodobé bankovní úvěry	231	0124	0	0
19.Eskontní úvěry	232	0125	0	0
20.Vydané krátkodobé dluhopisy	241	0126	0	0
21.Vlastní dluhopisy	255	0127	0	0
22.Dohadné účty pasivní	z389	0128	3 972	6 437
23.Ostatní krátkodobé finanční výpomoci	249	0129	0	0
IV. Jiná pasiva celkem	ř.131 až 133	0130	80 538	71 374
1.Výdaje příštích období	383	0131	25 746	15 087
2.Výnosy příštích období	384	0132	54 498	54 360
3.Kursově rozdíly pasivní	387	0133	294	1 927
Pasiva celkem	ř.86+95	0134	10 033 669	11 664 154

Poznámky

- (1) Zpracování "Rozvahy" se řídí § 5 a §§ 7 až 25 Vyhlášky 504/2002 Sb.
- (2) Vyhláškou je dáno pouze označení a členění textů; čísla příslušných účtů jsou doplněna pro lepší orientaci ve výkazu.
- (3) Číslování řádků a sloupců je závazné pro datové vstupní věty formátu F-JASU pro zpracování výkazů v MÚZO Praha s.r.o.
- (4) Údaje se vyplňují na celé tisíce bez desetinných míst.

2.2 Výkaz zisků a ztrát - sumář

Tabulka č.2: Výkaz zisku a ztrát – Sumář (2.a, 2.b KaM)

Výkaz zisku a ztráty (1)				
Příloha č.2 k vyhlášce č. 504/2002 Sb. ve znění pozdějších předpisů				
Jednotlivé položky se vykazují v tisících Kč. (§4 odst.3)	účet/součet (2)	Řádek (3)	hlavní činn. sl.1	hospodář. čin. sl.2
A. Náklady			sl. 1	sl.2
I. Spotřebované nákupy celkem	ř.2 až 5	0001	355 946	34 090
1.Spotřeba materiálu	501	0002	232 341	14 311
2.Spotřeba energie	502	0003	123 605	17 114
3.Spotřeba ostatních neskladovatelných dodávek	503	0004	0	0
4.Prodané zboží	504	0005	0	2 665
II.Služby celkem	ř.7 až 10	0006	361 116	22 255
5.Opravy a udržování	511	0007	61 754	4 770
6.Cestovné	512	0008	68 177	2 350
7.Náklady na reprezentaci	513	0009	6 174	476
8.Ostatní služby	518	0010	225 011	14 659
III.Osobní náklady celkem	ř.12 až 16	0011	1 727 138	74 937
9.Mzdové náklady	521	0012	1 302 926	59 118
10.Zákonné sociální pojištění	524	0013	403 262	15 483
11.Ostatní sociální pojištění	525	0014	9 796	0
12.Zákonné sociální náklady	527	0015	11 154	336
13.Ostatní sociální náklady	528	0016	0	0
IV.Daně a poplatky celkem	ř.18 až 20	0017	700	41
14.Daň silniční	531	0018	235	15
15.Daň z nemovitosti	532	0019	201	0
16.Ostatní daně a poplatky	538	0020	264	26
V.Ostatní náklady celkem	ř.22 až 29	0021	534 632	31 906
17.Smluvní pokuty a úroky z prodlení	541	0022	4	0
18.Ostatní pokuty a penále	542	0023	38	2
19.Odpis nedobytné pohledávky	543	0024	4	36
20.Úroky	544	0025	7 909	0
21.Kurové ztráty	545	0026	5 639	44
22.Dary	546	0027	10	22
23.Manka a škody	548	0028	37	0
24.Jiné ostatní náklady	549	0029	520 991	31 802
VI.Odpisy, prodaný majetek, tvorba rezerv a oprav. pol. celkem	ř.31 až 36	0030	404 578	59
25.Odpisy dlouhodobého nehmotného a hmotného majetku	551	0031	397 094	0
26.Zůstat. cena prodaného dlouh. nehmot. a hmot. majetku	552	0032	3 088	0
27.Prodané cenné papíry a podíly	553	0033	0	0
28.Prodaný materiál	554	0034	0	0
29.Tvorba rezerv	556	0035	0	0
30.Tvorba opravných položek	559	0036	4 396	59
VII.Poskytnuté příspěvky celkem	ř.38 a 39	0037	1 308	10
31.Poskytnuté příspěvky zúčtované mezi organiz. složkami	581	0038	0	0
32.Poskytnuté členské příspěvky	582	0039	1 308	10
VIII.Daň z příjmů celkem	ř.41	0040	0	0
33.Dodatečné odvody daně z příjmů	595	0041	0	0
Náklady celkem	ř.1+6+11+17+2 1+30+37+40	0042	3 385 418	163 298

B. Výnosy			hl.činnost	doplň.činnost
I.Tržby za vlastní výkony a za zboží celkem	ř.44 až 46	0043	275 070	175 548
1.Tržby za vlastní výrobky	601	0044	0	0
2.Tržby z prodeje služeb	602	0045	274 848	171 958
3.Tržby za prodané zboží	604	0046	222	3 590
II.Změny stavu vnitroorganizačních zásob celkem	ř.48 až 51	0047	33 408	-822
4.Změna stavu zásob nedokončené výroby	611	0048	33 408	-822
5.Změna stavu zásob polotovarů	612	0049	0	0
6.Změna stavu zásob výrobků	613	0050	0	0
7.Změna stavu zvířat	614	0051	0	0
III.Aktivace celkem	ř.53 až 56	0052	13 696	10
8.Aktivace materiálu a zboží	621	0053	136	10
9.Aktivace vnitroorganizačních služeb	622	0054	0	0
10.Aktivace dlouhodobého nehmotného majetku	623	0055	0	0
11.Aktivace dlouhodobého hmotného majetku	624	0056	13 560	0
IV.Ostatní výnosy celkem	ř.58 až 64	0057	389 300	29 048
12.Smluvní pokuty a úroky z prodlení	641	0058	3 866	107
13.Ostatní pokuty a penále	642	0059	0	0
14.Platby za odepsané pohledávky	643	0060	0	0
15.Úroky	644	0061	17 034	0
16.Kursově zisky	645	0062	2 407	167
17.Zúčtování fondů	648	0063	60 214	0
18.Jiné ostatní výnosy	649	0064	305 779	28 774
V.Tržby z prodeje majetku, zúcht. rezerv a oprav. pol. celkem	ř.66 až 72	0065	5 655	66
19.Tržby z prodeje dlouh. Nehmot. a hmotného majetku	652	0066	3 201	29
20.Tržby z prodeje cenných papírů a podílů	653	0067	0	0
21.Tržby z prodeje materiálu	654	0068	0	0
22.Výnosy z krátkodobého finančního majetku	655	0069	0	0
23.Zúčtování rezerv	656	0070	0	0
24.Výnosy z dlouhodobého finančního majetku	657	0071	0	0
25.Zúčtování opravných položek	659	0072	2 454	37
VI.Přijaté příspěvky celkem	ř.74 až 76	0073	3 815	0
26.Přijaté příspěvky zúčtované mezi organizač. složkami	681	0074	0	0
27.Přijaté příspěvky (dary)	682	0075	3 815	0
28.Přijaté členské příspěvky	684	0076	0	0
VII.Provozní dotace celkem	ř.78	0077	2 691 906	0
29.Provozní dotace	691	0078	2 691 906	0
Výnosy celkem	ř.43+47+52+57 +65+73+77	0079	3 412 850	203 850
C. Výsledek hospodaření před zdaněním	ř.79 - 42	0080	27 432	40 552
34.Daň z příjmů	591	0081	0	0
D. Výsledek hospodaření po zdanění	ř.80 - 81	0082	27 432	40 552
			hlavní + doplňková (hospodářská) činnost	
Výsledek hospodaření před zdaněním	ř.80/1+80/2	0083	67 984	
Výsledek hospodaření po zdanění	ř.82/1+82/2	0084	67 984	

Poznámky

- (1) Zpracování "Výkazu zisku a ztráty" se řídí § 6 a §§ 26 až 28 Vyhlášky 504/2002 Sb.
- (2) Vyhláškou je dáno pouze označení a členění textů; čísla příslušných účtů jsou doplněna pro lepší orientaci ve výkazu.
- (3) Číslování řádků a sloupců je závazné pro datové vstupní věty formátu F-JASU pro zpracování výkazů v MÚZO Praha s.r.o.
- (4) Údaje se vyplňují na celé tisíce bez desetinných míst.

Výkaz zisků a ztrát - škola

Tabulka č.2.a: Výkaz zisku a ztrát – škola

Výkaz zisku a ztráty (1)				
Příloha č.2 k vyhlášce č. 504/2002 Sb. ve znění pozdějších předpisů				
Jednotlivé položky se vykazují v tisících Kč. (§4 odst.3)	účet/součet (2)	Řádek (3)	hlavní činn. sl.1	hospodář. čin. sl.2
A. Náklady				
I. Spotřebované nákupy celkem	ř.2 až 5	0001	258 015	22 641
1.Spotřeba materiálu	501	0002	181 868	7 624
2.Spotřeba energie	502	0003	76 147	14 330
3.Spotřeba ostatních neskladovatelných dodávek	503	0004	0	0
4.Prodané zboží	504	0005	0	687
II.Služby celkem	ř.7 až 10	0006	311 396	19 983
5.Opravy a udržování	511	0007	33 683	4 187
6.Cestovné	512	0008	68 148	2 349
7.Náklady na reprezentaci	513	0009	6 161	471
8.Ostatní služby	518	0010	203 404	12 976
III.Osobní náklady celkem	ř.12 až 16	0011	1 662 951	67 084
9.Mzdové náklady	521	0012	1 255 532	53 321
10.Zákonné sociální pojištění	524	0013	387 255	13 527
11.Ostatní sociální pojištění	525	0014	9 796	0
12.Zákonné sociální náklady	527	0015	10 368	236
13.Ostatní sociální náklady	528	0016	0	0
IV.Daně a poplatky celkem	ř.18 až 20	0017	687	41
14.Daň silniční	531	0018	223	15
15.Daň z nemovitosti	532	0019	201	0
16.Ostatní daně a poplatky	538	0020	263	26
V.Ostatní náklady celkem	ř.22 až 29	0021	543 182	23 038
17.Smluvní pokuty a úroky z prodlení	541	0022	4	0
18.Ostatní pokuty a penále	542	0023	38	0
19.Odpis nedobytné pohledávky	543	0024	4	8
20.Úroky	544	0025	7 909	0
21.Kurové ztráty	545	0026	5 639	44
22.Dary	546	0027	10	22
23.Manka a škody	548	0028	9	0
24.Jiné ostatní náklady	549	0029	529 569	22 964
VI.Odpisy, prodaný majetek, tvorba rezerv a oprav. pol. celkem	ř.31 až 36	0030	382 148	0
25.Odpisy dlouhodobého nehmotného a hmotného majetku	551	0031	374 704	0
26.Zůstat. cena prodaného dlouh. nehmot. a hmot. majetku	552	0032	3 048	0
27.Prodané cenné papíry a podíly	553	0033	0	0
28.Prodaný materiál	554	0034	0	0
29.Tvorba rezerv	556	0035	0	0
30.Tvorba opravných položek	559	0036	4 396	0
VII.Poskytnuté příspěvky celkem	ř.38 a 39	0037	1 308	10
31.Poskytnuté příspěvky zúčtované mezi organiz. složkami	581	0038	0	0
32.Poskytnuté členské příspěvky	582	0039	1 308	10
VIII.Daň z příjmů celkem	ř.41	0040	0	0
33.Dodatečné odvody daně z příjmů	595	0041	0	0
Náklady celkem	ř.1+6+11+17+2 1+ 30+37+40	0042	3 159 687	132 797

B. Výnosy			hl.činnost	doplň.činnost
I.Tržby za vlastní výkony a za zboží celkem	ř.44 až 46	0043	71 426	138 415
1.Tržby za vlastní výroby	601	0044	0	0
2.Tržby z prodeje služeb	602	0045	71 204	137 238
3.Tržby za prodané zboží	604	0046	222	1 177
II.Změny stavu vnitroorganizačních zásob celkem	ř.48 až 51	0047	33 408	-822
4.Změna stavu zásob nedokončené výroby	611	0048	33 408	-822
5.Změna stavu zásob polotovarů	612	0049	0	0
6.Změna stavu zásob výrobků	613	0050	0	0
7.Změna stavu zvířat	614	0051	0	0
III.Aktivace celkem	ř.53 až 56	0052	13 696	10
8.Aktivace materiálu a zboží	621	0053	136	10
9.Aktivace vnitroorganizačních služeb	622	0054	0	0
10.Aktivace dlouhodobého nehmotného majetku	623	0055	0	0
11.Aktivace dlouhodobého hmotného majetku	624	0056	13 560	0
IV.Ostatní výnosy celkem	ř.58 až 64	0057	383 227	23 506
12.Smluvní pokuty a úroky z prodlení	641	0058	2 827	-1
13.Ostatní pokuty a penále	642	0059	0	0
14.Platby za odepsané pohledávky	643	0060	0	0
15.Úroky	644	0061	15 571	0
16.Kurové zisky	645	0062	2 407	167
17.Zúčtování fondů	648	0063	60 214	0
18.Jiné ostatní výnosy	649	0064	302 208	23 340
V.Tržby z prodeje majetku, zúcht. rezerv a oprav. pol. celkem	ř.66 až 72	0065	5 513	37
19.Tržby z prodeje dlouh. nehmot. a hmotného majetku	652	0066	3 059	29
20.Tržby z prodeje cenných papírů a podílů	653	0067	0	0
21.Tržby z prodeje materiálu	654	0068	0	0
22.Výnosy z krátkodobého finančního majetku	655	0069	0	0
23.Zúčtování rezerv	656	0070	0	0
24.Výnosy z dlouhodobého finančního majetku	657	0071	0	0
25.Zúčtování opravných položek	659	0072	2 454	8
VI.Přijaté příspěvky celkem	ř.74 až 76	0073	3 815	0
26.Přijaté příspěvky zúčtované mezi organizač. složkami	681	0074	0	0
27.Přijaté příspěvky (dary)	682	0075	3 815	0
28.Přijaté členské příspěvky	684	0076	0	0
VII.Provozní dotace celkem	ř.78	0077	2 661 112	0
29.Provozní dotace	691	0078	2 661 112	0
Výnosy celkem	ř.43+47+52+57 +65+73+77	0079	3 172 197	161 146
C. Výsledek hospodaření před zdaněním	ř.79 - 42	0080	12 510	28 349
34.Daň z příjmů	591	0081	0	0
D. Výsledek hospodaření po zdanění	ř.80 - 81	0082	12 510	28 349
			hlavní + doplňková (hospodářská) činnost	
Výsledek hospodaření před zdaněním	ř.80/1+80/2	0083	40 859	
Výsledek hospodaření po zdanění	ř.82/1+82/2	0084	40 859	

Poznámky

- (1) Zpracování "Výkazu zisku a ztráty" se řídí § 6 a §§ 26 až 28 Vyhlášky 504/2002 Sb.
- (2) Vyhláškou je dáno pouze označení a členění textů; čísla příslušných účtů jsou doplněna pro lepší orientaci ve výkazu.
- (3) Číslování řádků a sloupců je závazné pro datové vstupní věty formátu F-JASU pro zpracování výkazů v MÚZO Praha s.r.o.
- (4) Údaje se vyplňují na celé tisíce bez desetinných míst.

Výkaz zisků a ztrát - KaM

Tabulka č.2.b: Výkaz zisku a ztrát – KaM

Výkaz zisku a ztráty (1)				
Příloha č.2 k vyhlášce č. 504/2002 Sb. ve znění pozdějších předpisů				
Jednotlivé položky se vykazují v tisících Kč. (§4 odst.3)	účet/součet (2)	Řádek (3)	hlavní činn. sl.1	hospodář. čin. sl.2
A. Náklady				
I. Spotřebované nákupy celkem	ř.2 až 5	0001	97 931	11 449
1.Spotřeba materiálu	501	0002	50 473	6 687
2.Spotřeba energie	502	0003	47 458	2 784
3.Spotřeba ostatních neskladovatelných dodávek	503	0004	0	0
4.Prodané zboží	504	0005	0	1 978
II.Služby celkem	ř.7 až 10	0006	49 720	2 272
5.Opravy a udržování	511	0007	28 071	583
6.Cestovné	512	0008	29	1
7.Náklady na reprezentaci	513	0009	13	5
8.Ostatní služby	518	0010	21 607	1 683
III.Osobní náklady celkem	ř.12 až 16	0011	64 187	7 853
9.Mzdové náklady	521	0012	47 394	5 797
10.Zákonné sociální pojištění	524	0013	16 007	1 956
11.Ostatní sociální pojištění	525	0014	0	0
12.Zákonné sociální náklady	527	0015	786	100
13.Ostatní sociální náklady	528	0016	0	0
IV.Daně a poplatky celkem	ř.18 až 20	0017	13	0
14.Daň silniční	531	0018	12	0
15.Daň z nemovitosti	532	0019	0	0
16.Ostatní daně a poplatky	538	0020	1	0
V.Ostatní náklady celkem	ř.22 až 29	0021	-8 550	8 868
17.Smluvní pokuty a úroky z prodlení	541	0022	0	0
18.Ostatní pokuty a penále	542	0023	0	2
19.Odpis nedobytné pohledávky	543	0024	0	28
20.Úroky	544	0025	0	0
21.Kursově ztráty	545	0026	0	0
22.Dary	546	0027	0	0
23.Manka a škody	548	0028	28	0
24.Jiné ostatní náklady	549	0029	-8 578	8 838
VI.Odpisy, prodaný majetek, tvorba rezerv a oprav. pol. celkem	ř.31 až 36	0030	22 430	59
25.Odpisy dlouhodobého nehmotného a hmotného majetku	551	0031	22 390	0
26.Zústat. cena prodaného dlouh. nehmot. a hmot. majetku	552	0032	40	0
27.Prodané cenné papíry a podíly	553	0033	0	0
28.Prodaný materiál	554	0034	0	0
29.Tvorba rezerv	556	0035	0	0
30.Tvorba opravných položek	559	0036	0	59
VII.Poskytnuté příspěvky celkem	ř.38 a 39	0037	0	0
31.Poskytnuté příspěvky zúčtované mezi organiz. složkami	581	0038	0	0
32.Poskytnuté členské příspěvky	582	0039	0	0
VIII.Daň z příjmů celkem	ř.41	0040	0	0
33.Dodatečné odvody daně z příjmů	595	0041	0	0
Náklady celkem	ř.1+6+11+17+21+30+37+40	0042	225 731	30 501

B. Výnosy			hl.činnost	doplň.činnost
I.Tržby za vlastní výkony a za zboží celkem	ř.44 až 46	0043	203 644	37 133
1.Tržby za vlastní výroby	601	0044	0	0
2.Tržby z prodeje služeb	602	0045	203 644	34 720
3.Tržby za prodané zboží	604	0046	0	2 413
II.Změny stavu vnitroorganizačních zásob celkem	ř.48 až 51	0047	0	0
4.Změna stavu zásob nedokončené výroby	611	0048	0	0
5.Změna stavu zásob polotovarů	612	0049	0	0
6.Změna stavu zásob výrobků	613	0050	0	0
7.Změna stavu zvířat	614	0051	0	0
III.Aktivace celkem	ř.53 až 56	0052	0	0
8.Aktivace materiálu a zboží	621	0053	0	0
9.Aktivace vnitroorganizačních služeb	622	0054	0	0
10.Aktivace dlouhodobého nehmotného majetku	623	0055	0	0
11.Aktivace dlouhodobého hmotného majetku	624	0056	0	0
IV.Ostatní výnosy celkem	ř.58 až 64	0057	6 073	5 542
12.Smluvní pokuty a úroky z prodlení	641	0058	1 039	108
13.Ostatní pokuty a penále	642	0059	0	0
14.Platby za odepsané pohledávky	643	0060	0	0
15.Úroky	644	0061	1 463	0
16.Kurové zisky	645	0062	0	0
17.Zúčtování fondů	648	0063	0	0
18.Jiné ostatní výnosy	649	0064	3 571	5 434
V.Tržby z prodeje majetku, zúcht. rezerv a oprav. pol. celkem	ř.66 až 72	0065	142	29
19.Tržby z prodeje dlouh. Nehmot. a hmotného majetku	652	0066	142	0
20.Tržby z prodeje cenných papírů a podílů	653	0067	0	0
21.Tržby z prodeje materiálu	654	0068	0	0
22.Výnosy z krátkodobého finančního majetku	655	0069	0	0
23.Zúčtování rezerv	656	0070	0	0
24.Výnosy z dlouhodobého finančního majetku	657	0071	0	0
25.Zúčtování opravných položek	659	0072	0	29
VI.Přijaté příspěvky celkem	ř.74 až 76	0073	0	0
26.Přijaté příspěvky zúčtované mezi organizač. složkami	681	0074	0	0
27.Přijaté příspěvky (dary)	682	0075	0	0
28.Přijaté členské příspěvky	684	0076	0	0
VII.Provozní dotace celkem	ř.78	0077	30 794	0
29.Provozní dotace	691	0078	30 794	0
Výnosy celkem	ř.43+47+52+57+65+73+77	0079	240 653	42 704
C. Výsledek hospodaření před zdaněním	ř.79 - 42	0080	14 922	12 203
34.Daň z příjmů	591	0081	0	0
D. Výsledek hospodaření po zdanění	ř.80 - 81	0082	14 922	12 203
Výsledek hospodaření před zdaněním	ř.80/1+80/2	0083	27 125	
Výsledek hospodaření po zdanění	ř.82/1+82/2	0084	27 125	

Poznámky

- (1) Zpracování "Výkazu zisku a ztráty" se řídí § 6 a §§ 26 až 28 Vyhlášky 504/2002 Sb.
- (2) Vyhláškou je dáno pouze označení a členění textů; čísla příslušných účtů jsou doplněna pro lepší orientaci ve výkazu.
- (3) Číslování řádků a sloupců je závazné pro datové vstupní věty formátu F-JASU pro zpracování výkazů v MÚZO Praha s.r.o.
- (4) Údaje se vyplňují na celé tisíce bez desetinných míst.

Hospodářský výsledek za rok 2012

Tabulka č.3.a: Hospodářský výsledek (včetně vnitroorganizačních výkonů) za rok 2012 (tis. Kč)

Součásti VŠ (jmenovitě)	HV z hlavní činnosti	HV z doplňkové činnosti	HV celkem
Fakulta výtvarných umění	261	0	261
Fakulta stavební	2 361	54	2 415
Fakulta strojního inženýrství	406	10 682	11 088
Fakulta informačních technologií	1 024	0	1 024
Fakulta architektury	60	0	60
Fakulta chemická	1 055	497	1 552
Fakulta podnikatelská	26	0	26
Fakulta elektrotechniky a komunikačních technologií	1 645	1 807	3 452
Centrum sportovních aktivit	75	0	75
Institut celoživotního vzdělávání	3 823	20	3 843
Ústav soudního inženýrství	1 398	2 093	3 491
Středoevropský technologický institut	8 798	172	8 970
Centrum výpočetních a informačních služeb	1 329	2 164	3 493
Ústřední knihovna	513	0	513
Nakladatelství VUTIUM	262	169	431
Koleje a menzy v Brně	17 619	12 483	30 102
Rektorát	-660	7 124	6 464
Celoškolské středisko	-9 480	204	-9 276
Celkem	30 515	37 469	67 984

Tabulka č.3.b: Hospodářský výsledek (bez vnitroorganizačních výkonů) za rok 2012 (tis. Kč)

Součásti VŠ (jmenovitě)	HV z hlavní činnosti	HV z doplňkové činnosti	HV celkem
Fakulta výtvarných umění	-542	0	-542
Fakulta stavební	4 303	83	4 386
Fakulta strojního inženýrství	1 637	9 846	11 483
Fakulta informačních technologií	3 595	89	3 684
Fakulta architektury	-1 977	0	-1 977
Fakulta chemická	-3 638	999	-2 639
Fakulta podnikatelská	-4 607	8	-4 599
Fakulta elektrotechniky a komunikačních technologií	-54	3 199	3 145
Centrum sportovních aktivit	-1 504	15	-1 489
Institut celoživotního vzdělávání	4 057	25	4 082
Ústav soudního inženýrství	2 748	2 118	4 866
Středoevropský technologický institut	9 842	1 350	11 192
Centrum výpočetních a informačních služeb	-931	1 964	1 033
Ústřední knihovna	-2 258	0	-2 258
Nakladatelství VUTIUM	277	169	446
Koleje a menzy v Brně	14 922	12 203	27 125
Rektorát	10 939	8 280	19 219
Celoškolské středisko	-9 377	204	-9 173
Celkem	27 432	40 552	67 984

Vysvětlivky:

Členění se uvádí podle § 22 odst.1 zákona č.111/1998 Sb.

Komentář k významným položkám účetní závěrky

Zásoby

Základní postupy účtování a oceňování zásob VUT v Brně byly stanoveny v roce 2012 zejména:

- zákonem č. 563/1991 Sb., o účetnictví,
- zákonem č. 586/1992 Sb., o daních z příjmů,
- vyhláškou č. 504/2002 Sb., kterou se provádějí některá ustanovení zákona o účetnictví pro účetní jednotky, u kterých hlavním předmětem činnosti není podnikání, pokud účtují v soustavě podvojného účetnictví,
- Českým účetním standardem č. 410,
- Pokynem kvestora č. 7/2008 Hospodaření na skladech VUT v Brně.

Všechny nakoupené zásoby (materiál i zboží) byly oceňovány podle zákona cenou pořizovací. Zásoby vedené způsobem A byly účtovány v průběhu roku přímo na sklady vedené v SAP a u KaM v Externím Software (dále jen ExSw).

Výdej skladových zásob ze skladů vedených v SAP a u KaM v ExSw byl oceňován metodou váženého aritmetického průměru klouzavého, tzn., že při každém pohybu materiálu (naskladnění) systém přepočte celkovou hodnotu příslušného skladu materiálu a stanoví novou jednotkovou cenu. Za tuto aktuální cenu byl pak materiál vydán ze skladu do spotřeby.

Ostatní materiál byl účtován způsobem B, tedy přímo do spotřeby.

Na účet nedokončené výroby byly v roce 2012 účtovány všechny rozpracované zakázky, které pokračují v následujícím roce. Jednalo se o zahraniční víceleté projekty, víceleté kurzy celoživotního vzdělávání a o vzdělávací a hospodářskou činnost zahájenou v roce 2012, jejíž dokončení a fakturace bude v roce 2013. Náklady byly pořizovány průběžně od počátku zahájení smluvených prací, avšak nebyly ihned spotřebovány, neboť slouží k pracovnímu procesu až do úplného ukončení dohodnuté služby. Souvztažně se účtovalo na účet změny stavu zásob nedokončené výroby.

Zúčtovací vztahy

Postupy účtování a evidence pohledávek a závazků v tuzemské i zahraniční měně, účtování opravných položek k pohledávkám, zásady pro časové rozlišení nákladů a výnosů, stanovení kurzů a výpočet kurzových rozdílů byly stanoveny v roce 2012 na VUT v Brně zejména:

- zákonem č. 563/1991 Sb., o účetnictví,
- zákonem č. 586/1992 Sb., o daních z příjmů,
- vyhláškou č. 504/2002 Sb., kterou se provádějí některá ustanovení zákona o účetnictví pro účetní jednotky, u kterých hlavním předmětem činnosti není podnikání, pokud účtují v soustavě podvojného účetnictví,
- Českým účetním standardem č. 404 Kurzové rozdíly,
- Českým účetním standardem č. 407 Opravné položky k pohledávkám, rezervy a pohledávky po lhůtě splatnost,
- Českým účetním standardem č. 411 Zúčtovací vztahy,
- Směrnicí kvestora č.2/2012 Stanovení kurzů pro přepočet majetku a závazků vyjádřených v cizí měně na VUT v Brně,
- Pokynem kvestora č.18/2011 Účtování přijatých faktur s uplatněním nároku na odpočet DPH v závěru kalendářního roku na VUT v Brně,
- Metodickým pokynem č. 6/2007 Časové rozlišení nákladů a výnosů na VUT v Brně.

Pohledávky

Krátkodobé pohledávky celkem v tis. Kč	904 365
z toho:	
Odběratelé	37 062
Zálohy	13 929
Ostatní pohledávky	528
Pohledávky za zaměstnanci	564
Daně	33 363
Nároky na dotace a ostatní zúčtování se stát.rozp.	774 549
Jiné pohledávky	27 494
Dohadné účty aktivní	21 713
Opravná položka k pohledávkám	-4 837

Pohledávky za odběrateli činily k 31. 12. 2012 částku 37 062 tis. Kč, z toho po splatnosti nad 365 dnů byly evidovány pohledávky ve výši 4 306 tis. Kč.

Pohledávky ve splatnosti tvořily hodnotu 18 342 tis. Kč a se splatností do 30 dnů včetně hodnotu 9 585 tis. Kč.

V roce 2012 byly vytvořeny opravné položky v hodnotě 4 837 tis. Kč.

Nejvýznamnější položkou byla účetní opravná položka za firmou Arch. Design, s.r.o. z titulu vystavené faktury za náhradu škody při zpracování projektové dokumentace ve výši 1 834 tis. Kč.

Nejvýznamnější položky na zálohách tvořily dosud nevyúčtované zálohy za plyn, vodu a energii vztahující se k roku 2012.

Položka daně byla tvořena srážkovou daní ve výši 14 tis. Kč, daní z přidané hodnoty ve výši 31 262 tis. Kč, silniční daní ve výši - 21 tis. Kč a uhrazenými platebními výměry vůči FÚ vzniklými z titulu porušení rozpočtové kázně, vztahujícími se především k nezpůsobilým výdajům zahraničních projektů řešených na VUT v Brně ve výši 2 107 tis. Kč.

Zůstatek položky nároky na dotace a ostatní zúčtování se státním rozpočtem souvisel se změnou metodiky na VUT v Brně od roku 2010, kdy v okamžiku dílčí zprávy nebo ukončení projektu bylo účtováno o nároku na dotaci (neinvestiční i investiční). Nejvýznamnějšími položkami na straně MD byly nárok na investiční dotace zahraniční v hodnotě 396 124 tis. Kč a nárok na neinvestiční dotace zahraniční v hodnotě 176 057 tis. Kč vzniklých především z titulu řešení projektů OP VK, OP VaVpI a různých zahraničních projektů. Na účtu jsou zúčtovávány položky nároků neinvestičních a investičních dotací přeposílaných na spoluřešitele projektů a nárokem na investiční vratku v částce 2 526,32 tis. Kč a neinvestiční vratku v částce 1 467 tis. Kč.

Nejvýznamnější položkou jiných pohledávek byly předpisy kolejného, ubytování, stravování a služby pro studenty ve výši 20 802 tis. Kč.

Na dohadné položky aktivní byly zaúčtovány především očekávané výnosy z přefakturace energií a služeb související s dlouhodobými pronájmy, očekávané výnosy ze zahraničních projektů účtovaných podle metodiky platné do konce roku 2009 a výnosy pokrývající režii na projektech OP VaVpI zaúčtovanou před schválením metodiky FULL COST na VUT v Brně ve výši 15 074 tis. Kč.

Závazky

Závazky za zaměstnanci činily k datu 31. 12. 2012 částku 108 625 tis. Kč. Jednalo se o čisté mzdy za prosinec 2012, které byly vyplaceny 10. 1. 2013, jakož byly provedeny i úhrady závazků vyplývajících ze zákonných odvodů vůči zdravotním pojišťovnám a Správě sociálního zabezpečení ve výši 54 507 tis. Kč.

Zůstatek ostatních přímých daní k 31. 12. 2012 byl v celkové výši 20 851 tis. Kč, z toho srážky daně z příjmů zaměstnanců činily 20 793 tis. Kč.

Nejvýznamnějšími položkami jiných závazků byla např. nevyplacená stipendia v částce 31 577 tis. Kč a důchodové a životní pojištění vůči pojišťovně Kooperativa v hodnotě 1 915 tis. Kč.

Krátkodobé závazky celkem v tis. Kč	2 655 833
z toho:	
Dodavatelé	377 502
Přijaté zálohy	2 044 575
Ostatní závazky	4 252
Zaměstnanci	108 625
Ostatní závazky vůči zaměstnancům	0,00
Závazky soc. zabezpečení a zdrav. pojištění	54 507
Ostatní přímé daně	20 851
Ostatní daně a poplatky	0,00
Závazky ke vztahu k státnímu rozpočtu	0,00
Jiné závazky	39 084
Dohadné účty pasivní	6 437

Největší závazky k 31. 12. 2012 mělo VUT v Brně vůči těmto dodavatelům: D. I. S., spol. s r.o. – 60 896 tis. Kč; MERCI, s.r.o. – 42 750 tis. Kč; OHL ŽS, a.s. – 38 916 tis. Kč; IMOS Brno, a.s. – 26 108 tis. Kč; ANAMET, s.r.o. – 21 862 tis. Kč a TESCOAN, a.s. – 21 446 tis. Kč.

Na analytickém účtu 324 500 přijaté zálohy specifické v CZK tvořila nejvýznamnější položku suma záloh od studentů na ubytování a stravování (KaM) a zaúčtované provozní dotace k tuzemským a zahraničním projektům přijaté v CZK:

Přijaté zálohy specifické celkem v tis. Kč	738 191
z toho:	
FAVU	920
FAST	70 863
FSI	125 106
FIT	28 532
FA	2 432
FCH	26 507
FP	4 692
FEKT	134 690
CESA	4 402
ICV	6 032
ÚSI	1 572
STI	72 656
CVIS	3 990
KaM	33 502
Rektorát	222 295

Na analytickém účtu 324 502 přijaté zálohy specifické v EUR byly sledovány provozní dotace k zahraničním projektům přijaté v EUR v hodnotě 51 648 tis. Kč.

Na analytickém účtu 324 777 přijaté zálohy neinvestiční – převod od hlavního řešitele byly účtovány přijaté finanční prostředky od hlavního řešitele v rámci projektů v hodnotě 48 517 tis. Kč.

Na analytickém účtu 324 888 přijaté zálohy neinvestiční – převod na spoluřešitele byly sledovány přeposlané finanční prostředky na spoluřešitele v rámci projektů v hodnotě 43 595 tis. Kč.

Na analytickém účtu 324 900 přijaté zálohy investiční byly sledovány přijaté investiční prostředky především v rámci projektů VaVpI v hodnotě 918 515 tis. Kč.

Na analytickém účtu 324 970 přijaté zálohy investiční – převod od hlavního řešitele byly sledovány přijaté investiční prostředky od hlavního řešitele v rámci projektů VaVpI v hodnotě 332 054 tis. Kč.

Nejvýznamnější položkou ostatních závazků byly přijaté jistiny zaúčtované v částce 2 930 tis. Kč. Tento zůstatek tvořily jistiny složené k rukám VUT v Brně na základě podepsaných nájemních smluv k zajištění případných budoucích závazků nájemce a přijaté peněžní jistoty v rámci veřejných zakázek vypisovaných VUT v Brně.

Přehled osobních nákladů a zaměstnanci VUT v Brně

Osobní náklady celkem v tis. Kč	1 802 075
z toho:	
Mzdové náklady	1 362 044
Zákonné sociální pojištění	418 745
Ostatní sociální pojištění	9 796
Zákonné sociální náklady	11 490
Ostatní sociální náklady	0,00

V roce 2012 byly na VUT v Brně vyplaceny mzdové náklady ve výši 1 241 595 tis. Kč a OPPP (ostatní platby za provedenou práci) vč. odstupného ve výši 120 449 tis. Kč.

Průměrná měsíční mzda bez OPPP a FO (fond odměn) za rok 2012 činila 37 615 Kč.

Mzdové prostředky bez náhrad za DPN (dočasná pracovní neschopnost) byly vyplaceny ve výši 1 360 690 tis. Kč. Náhrady za DPN činily 1 354 tis. Kč.

Zákonné zdravotní pojištění činilo 114 071 tis. Kč a zákonné sociální pojištění 304 674 tis. Kč.

Položku ostatní sociální pojištění tvořil vyplacený příspěvek zaměstnavatele na penzijní připojištění zaměstnanců ve výši 7 876 tis. Kč a na životní pojištění zaměstnanců ve výši 1 920 tis. Kč dle Kolektivní smlouvy.

Nejvýznamnější položkou zákonných sociálních nákladů byl vyplacený příspěvek zaměstnavatele na stravování zaměstnanců ve výši 10 102 tis. Kč.

Průměrný evidenční počet pracovníků přepočtený za rok 2012 činil 2 727.

Kategorie zaměstnanců	Přepočtený počet zaměstnanců
Profesor	137,54
Docent	262,43
Odborný asistent	531,74
Asistent	156,64
Lektor	1,67
AP vědy a výzkumu	2,13
Vědeckovýzkumný pracovník	111,60
THP	1 174,31
Dělnická povolání	269,93
Obchodně-provozní pracovník	78,79
VUT celkem	2 726,78

Žádný ze zaměstnanců VUT v Brně nebyl v roce 2012 členem statutárního nebo kontrolního orgánu univerzity.

Časové rozlišení

V roce 2012 VUT v Brně časově rozlišovalo položky nákladů a výnosů dle období, se kterým časově i věcně souvisely. Na principech časového rozlišení nákladů a výnosů závisela i věrnost vykázaného hospodářského výsledku.

Jiná aktiva celkem v tis. Kč	20 875
z toho:	
Náklady příštích období	20 599
Příjmy příštích období	76
Kurzové rozdíly aktivní	200

Náklady příštích období byly v roce 2012 na VUT v Brně tvořeny náklady za předplatné tuzemských a zahraničních časopisů, licence a údržbu SW, členské poplatky a příspěvky, konferenční poplatky, autorské poplatky, leasing na auta, pojištění majetku, havarijní pojištění, povinné ručení a další náklady, které věcně nesouvisí s rokem 2012.

Zůstatek účtu příjmy příštích období tvořily tržby zaúčtované do výnosů v roce 2012 a uhrazené v roce 2013.

Jiná pasiva celkem v tis. Kč	71 373
z toho:	
Výdaje příštích období	15 087
Výnosy příštích období	54 360
Kurzové rozdíly pasivní	1 926

Na účet výnosů příštích období se na VUT v Brně účtovaly hlavně výnosy za dlouhodobé kurzy, kurzy celoživotního vzdělávání, kurzy U3V apod. Z celkové hodnoty 54 360 tis. Kč se nejvíce podílela FP 20 569 tis. Kč, ÚSI 13 988 tis. Kč a ICV 6 840 tis. Kč.

V souladu s Pokynem kvestora č.18/2011 byly přijaté tuzemské faktury, u nichž byl uplatňován plný nebo krácený nárok na odpočet DPH a které měly DUZP do 31. 12. 2012 a současně datum vystavení po 1. 1. 2013, časově rozlišeny pomocí analytického účtu 383 100 – výdaje příštích období.

Dary

VUT v Brně v roce 2012 přijalo *finanční dary* v celkové výši 9 896 tis. Kč a dary formou věcného plnění v hodnotě 154 tis. Kč. Nejvýznamnější finanční dary poskytly společnosti:

- Dobeneck Technologie Stiftung dar v hodnotě 250 tis. EUR,
- ŠKODA AUTO, a.s. dary v hodnotě 751 tis. Kč,
- MUBEA – HZP s.r.o. dar v hodnotě 600 tis. Kč,
- E. ON Česká republika, s. r.o. dary v hodnotě 550 tis. Kč,
- Metrostav a.s. dar v hodnotě 400 tis. Kč,
- Honeywell, spol.s.r.o. dary v hodnotě 263 tis. Kč.

Dary byly využity na financování vzdělání, vědy a rozvoje vysoké školy.

VUT v Brně v roce 2012 poskytlo dary v hodnotě 31 tis. Kč. Jednalo se o studentské finanční ceny.

Úvěr

Hlavním důvodem čerpání úvěrů byla skutečnost, že další rozvoj VUT v Brně v oblasti dobudování infrastruktury (viz „Program dobudování infrastruktury VUT v Brně v období 2008 – 2015“) byl zcela závislý na dokončení výkupu pozemků v takovém rozsahu, jenž umožnil realizaci plánované výstavby, a tedy se výkup pozemků v rozvojových územích stal prioritním investičním úkolem školy.

S ohledem na skutečnost, že VUT v Brně nedisponovalo dostatečným objemem prostředků na fondu reprodukce investičního majetku, který by bylo možné použít k výkupu potřebných pozemků, bylo nutné k financování použít cizí kapitál.

Na základě Smlouvy o úvěru č. 7480008200603 podepsané dne 12. 11. 2008 poskytla Komerční banka a.s. úvěr ve výši 200 000 tis. Kč na financování koupi pozemků a nemovitostí v lokalitě „Pod Palackého vrchem“ Brno. K datu 28. 7. 2009 bylo ukončeno čerpání prvního úvěru v plné výši, tj. 200 000 tis. Kč. Během roku 2012 bylo na jistinách k tomuto úvěru splaceno 34 645 tis. Kč. Celkem bylo na jistinách od počátku splácení zapláceno 121 259 tis. Kč.

Z důvodu neočekávaného nárůstu aktuálních výkupních cen na realitním trhu bylo projednáno dne 14. 6. 2009 Akademickým senátem VUT v Brně a následně na jednání konajícím se dne 15. 6. 2009 schváleno Správní radou VUT v Brně (v souladu se zákonem č. 111/1998 Sb., o vysokých školách) čerpání dalšího úvěru ve výši 100 000 tis. Kč.

Na základě Smlouvy o úvěru č. 7480009200624 podepsané dne 21. 12. 2009 poskytla Komerční banka a.s. VUT v Brně druhý úvěr, a to ve výši 40 000 tis. Kč na dofinancování investičního záměru „Koupě pozemků a nemovitostí v lokalitě „Pod Palackého vrchem“ Brno. Druhý úvěr byl dočerpán k datu 28. 1. 2010 do plné výše tj. 40 000 tis. Kč. Během roku 2012 bylo

na jistinách k tomuto úvěru splaceno 7 869 tis. Kč. Celkem bylo na jistinách od počátku splácení zapláceno 23 607 tis. Kč.

Na základě Smlouvy o úvěru č. 0410/10/06116 podepsané dne 19. 4. 2010 ve znění dodatku ze dne 29. 4. 2010 poskytla Československá obchodní banka, a.s. VUT v Brně třetí úvěr, a to ve výši 60 000 tis. Kč na financování nákupu nemovitostí- pozemků. Třetí úvěr byl dočerpán k datu 8. 11. 2010 do plné výše, tj. 60 000 tis. Kč. Počátkem roku 2011 bylo započato se splácením jistiny k tomuto úvěru. Během roku 2012 bylo na jistinách k tomuto úvěru splaceno 10 000 tis. Kč. Celkem bylo na jistinách od počátku splácení zapláceno 20 000 tis. Kč.

Z důvodu vzniklých nákladů souvisejících s dofinancováním investičních akcí VUT v Brně v letech 2012 až 2015 bylo dne 24. 10. 2011 schváleno Správní radou VUT v Brně (v souladu se zákonem č. 111/1998 Sb., o vysokých školách) a následně projednáno dne 31. 1. 2012 Akademickým senátem VUT v Brně čerpání dalšího úvěru ve výši 450 000 tis. Kč.

Na základě Smlouvy o úvěru č. 0461/12/06116 podepsané dne 3. 5. 2012 poskytla Československá obchodní banka, a.s. VUT v Brně čtvrtý úvěr, a to ve výši 450 000 tis. Kč na financování investičních a neinvestičních nákladů „Programu na dokončení infrastruktury VUT v letech 2009 až 2015“. K 31. 12. 2012 bylo z tohoto úvěru vyčerpáno 159 264 tis. Kč. Splácení jistiny bude započato v únoru 2013.

2.3 Přehled o peněžních tocích

Tabulka č. 4: Přehled o peněžních tocích (výkaz cash flow)

Struktura celkového CASH FLOW	č.ř.	Mínulé období	Běžné období	Rozdíl	Vliv na CF
Hospodářský výsledek běžného roku	001	0	67 984	67 984	67 984
Odpisy dlouhodobého majetku	002	0	0	0	397 094
Rezervy řízené předpisy	003	0	0	0	0
Přechodné účty pasivní	004	84 510	77 810	-6 700	-6 700
Výdaje příštích období	005	25 745	15 087	-10 659	-10 659
Výnosy příštích období	006	54 498	54 360	-138	-138
Kurové rozdíly pasivní	007	294	1 927	1 633	1 633
Dohadné účty pasivní	008	3 972	6 437	2 465	2 465
Přechodné účty aktivní	009	26 522	42 589	16 067	16 067
Náklady příštích období	010	14 779	20 600	5 820	5 820
Příjmy příštích období	011	-1 431	76	1 508	1 508
Kurové rozdíly aktivní	012	1 287	200	-1 087	-1 087
Dohadné účty aktivní	013	11 888	21 713	9 826	9 826
Pohledávky celkem	014	689 625	882 652	193 027	193 027
Z obchodního styku	015	56 933	51 519	-5 414	-5 414
K účastníkům sdružení	016	0	0	0	0
Za institucemi soc. zabezp. a zdravot. pojištění	017	0	0	0	0
Daň z příjmu	018	326	14	-312	-312
Ostatní přímé daně	019	0	0	0	0
Daň z přidané hodnoty	020	70 420	31 262	-39 158	-39 158
Ostatní daně a poplatky	021	0	2 086	2 086	2 086
Ze vztahu ke státnímu rozpočtu	022	538 525	774 549	236 024	236 024
Ze vztahu k rozpočtu orgánů ÚSC	023	0	0	0	0
Za zaměstnanci	024	301	564	263	263
Z emitovaných dluhopisů a jiné pohledávky	025	25 991	27 493	1 502	1 502
Opravná položka k pohledávkám	026	-2 872	-4 837	-1 965	-1 965
Ceniny	027	485	604	119	119
Majetkové cenné papíry	028	0	0	0	0
Dlužné cenné pap. a vlastní dluhopisy	029	0	0	0	0
Ostatní cenné papíry a pořízení krátkodob. finan. majetku	030	0	0	0	0
Zásoby celkem	031	182 631	228 484	45 853	45 853
Materiál na skladě a na cestě	032	8 168	20 922	12 754	12 754
Nedokončená výroba a polotovary vlastní výroby	033	168 039	200 624	32 585	32 585
Výrobky	034	0	0	0	0
Zvířata	035	0	0	0	0
Zboží na skladě a na cestě	036	6 425	6 939	514	514
Poskytnuté zálohy na zásoby	037	0	0	0	0
Krátkodobé závazky	038	2 730 509	2 649 396	-81 113	-81 113
Dodavatelé	039	294 298	377 502	83 205	83 205
Směnky k úhradě	040	0	0	0	0
Přijaté zálohy	041	2 223 876	2 044 575	-179 301	-179 301
Ostatní závazky	042	4 640	4 252	-389	-389
Zaměstnanci	043	97 367	108 625	11 258	11 258
Ostatní závazky vůči zaměstnancům	044	0	0	0	0
K institucím soc. zabezp. a zdravot. pojištění	045	50 984	54 507	3 523	3 523
Daň z příjmu	046	0	0	0	0
Ostatní přímé daně	047	19 197	20 851	1 654	1 654
Daň z přidané hodnoty	048	0	0	0	0
Ostatní daně a poplatky	049	20	0	-20	-20
Ze vztahu ke státnímu rozpočtu	050	0	0	0	0
Ze vztahu k rozpočtu ÚSC	051	0	0	0	0
K účastníkům sdružení	052	0	0	0	0
Jiné závazky	053	40 127	39 084	-1 042	-1 042
Krátkodobé bankovní úvěry	054	0	0	0	0
Přijaté finanční výpomoci	055	0	0	0	0
Cash flow provozní	056	3 714 283	3 949 519	235 237	122 200

	č.ř.	Minulé období	Běžné období	Rozdíl	Vliv na CF
Nehmotný dlouhodobý majetek	057	117 681	138 892	21 211	-21 211
Nehmotné výsledky výzkumu a vývoje	058	15 295	15 295	0	0
Software	059	92 959	110 658	17 700	-17 700
Předměty ocenitelných práv	060	0	0	0	0
Drobný dlouhodobý nehmotný majetek	061	9 428	8 375	-1 052	1 052
Ostatní dlouhodobý nehmotný majetek	062	0	0	0	0
Nedokončené nehmotné investice	063	0	4 563	4 563	-4 563
Poskytnuté zálohy na nehmot. dlouhod. majetek	064	0	0	0	0
Oprávky celkem	065	-105 070	-109 352	-4 282	4 282
K nehmotným výsledkům výzkumné činnosti	066	-14 643	-15 295	-652	652
K softwaru	067	-81 000	-85 682	-4 682	4 682
K předmětům ocenitelných práv	068	0	0	0	0
K drobnému nehmot. dlouhodobému majetku	069	-9 428	-8 375	1 052	-1 052
K ostatnímu nehmot. dlouhodobému majetku	070	0	0	0	0
Hmotný dlouhodobý majetek	071	9 837 068	11 792 779	1 955 711	-1 955 711
Pozemky	072	660 029	657 039	-2 990	2 990
Umělecká díla a sbírky	073	11 813	11 780	-32	32
Stavby	074	5 618 715	6 323 518	704 802	-704 802
Samostatné movité věci a soubory movité věci	075	2 062 111	2 692 531	630 420	-630 420
Pěstitelské celky trvalých porostů	076	0	0	0	0
Základní stádo a tažná zvířata	077	0	0	0	0
Drobný hmotný dlouhodobý majetek	078	214 153	197 702	-16 451	16 451
Ostatní hmotný dlouhodobý majetek	079	12 333	10 565	-1 769	1 769
Nedokončené hmotné investice	080	1 257 915	1 892 058	634 144	-634 144
Poskytnuté zálohy na hmotný dlouhodobý majetek	081	0	7 587	7 587	-7 587
Oprávky celkem	082	-3 430 477	-3 730 159	-299 683	299 683
Ke stavbám	083	-1 546 632	-1 689 845	-143 213	143 213
K movitým věcem a souborům movitých věcí	084	-1 657 359	-1 832 048	-174 689	174 689
K pěstitelským celkům trvalých porostů	085	0	0	0	0
K základnímu stádu a tažným zvířatům	086	0	0	0	0
K drobnému hmotnému dlouhodobému majetku	087	-214 153	-197 702	16 451	-16 451
K ostatnímu hmotnému dlouhodobému majetku	088	-12 333	-10 565	1 769	-1 769
Korekce vyloučením odpisů	089	0	0	0	-397 094
Dlouhodobý finanční majetek	090	5 159	5 259	100	-100
Podíl. cenné papíry a vklady - rozhodný vliv	091	230	230	0	0
Podíl. cenné papíry a vklady - podstatný vliv	092	4 929	4 929	0	0
Ostatní dlouhodobé cenné papíry a vklady	093	0	0	0	0
Půjčky podnikům ve skupině	094	0	0	0	0
Ostatní dlouhodobý finanční majetek	095	0	100	100	-100
Cash flow z investiční činnosti	096	6 424 361	8 097 419	1 673 057	2 070 151
Dlouhodobé závazky celkem	097	0	0	0	0
Emitované dluhopisy	098	0	0	0	0
Závazky z pronájmu	099	0	0	0	0
Dlouhodobě přijaté zálohy	100	0	0	0	0
Dlouhodobě směnky k úhradě	101	0	0	0	0
Ostatní dlouhodobé závazky	102	0	0	0	0
Dlouhodobé bankovní úvěry	103	187 648	294 399	106 750	106 750
Vlastní jmění	104	6 117 415	7 591 466	1 474 051	1 474 051
Fondy	105	908 079	983 098	75 019	75 019
Oceňovací rozdíly z přecenění majetku a závazků	106	0	0	0	0
Nerozděl. zisk, neuhraz. ztráta minulých let	107	0	0	0	0
Hospodářský výsledek ve schvalovacím řízení	108	5 508	67 984	62 476	62 476
Korekce snížením disponibilního zisku běžného roku	109	0	-67 984	-67 984	-67 984
Cash flow z finanční činnosti	110	7 218 650	8 868 963	1 650 313	1 650 313
Cash flow celkové	111	17 357 294	20 915 901	3 558 607	-297 638
Stav peněžních prostředků	112	2 710 044	2 412 406	-297 638	297 638

2.4 Výrok auditora

Zpráva nezávislého auditora o ověření účetní závěrky

k 31. 12. 2012 ve veřejné vysoké škole
Vysoké učení technické v Brně

Datum vydání 24. 4. 2013



Tel.: +420 541 235 273
Fax: +420 541 235 745
www.bdo.cz

BDO CA s. r. o.
Marie Steyskalové 14
Brno
616 00

Veřejná vysoká škola, u níž bylo provedeno ověření účetní závěrky:	Vysoké učení technické v Brně
Sídlo:	Antonínská 548/1 Brno
Identifikační číslo:	00216305
Předmět činnosti:	Vzdělávací a vědecká, výzkumná, vývojová, umělecká a další tvůrčí činnost
Zpráva auditora je určena:	Rektorovi a správní radě veřejné vysoké školy
Ověřované období:	1. leden 2012 až 31. prosinec 2012
Ověření provedli:	
Auditorská firma:	BDO CA s. r. o., auditorské oprávnění č. 305 Marie Steyskalové 14 Brno
Auditor:	Ing. Miroslav Hořícký, auditorské oprávnění č. 0713 Ing. Oldřich Bartušek, auditorské oprávnění č. 2256
Asistenti auditora:	Ing. Pavel Heloňa Ing. Iveta Lahodová Ing. Michaela Bartálová Ing. Petra Drbalová
Rozdělovník:	Výtisk č. 1 - 8: Vysoké učení technické v Brně Výtisk č. 9: BDO CA s. r. o.



Tel.: +420 541 235 273
Fax: +420 541 235 745
www.bdo.cz

BDO CA s. r. o.
Marie Steyskalové 14
Brno
616 00

Zpráva nezávislého auditora

Rektorovi a správní radě veřejné vysoké školy Vysoké učení technické v Brně

Provedli jsme audit přiložené účetní závěrky veřejné vysoké školy Vysoké učení technické v Brně, se sídlem Antonínská 548/1, Brno, identifikační číslo 00216305, která se skládá z rozvahy k 31. 12. 2012, výkazu zisku a ztráty za období od 1. 1. 2012 do 31. 12. 2012 a přílohy této účetní závěrky, která obsahuje popis použitých podstatných účetních metod a další vysvětlující informace. Údaje o veřejné vysoké škole Vysoké učení technické v Brně jsou uvedeny v příloze této účetní závěrky.

Odpovědnost statutárního orgánu veřejné vysoké školy za účetní závěrku

Statutární orgán veřejné vysoké školy Vysoké učení technické v Brně je odpovědný za sestavení účetní závěrky, která podává věrný a poctivý obraz v souladu s českými účetními předpisy, a za takový vnitřní kontrolní systém, který považuje za nezbytný pro sestavení účetní závěrky tak, aby neobsahovala významné nesprávnosti způsobené podvodem nebo chybou.

Odpovědnost auditora

Naší odpovědností je vyjádřit na základě provedeného auditu výrok k této účetní závěrce. Audit jsme provedli v souladu se zákonem o auditorech, mezinárodními auditorskými standardy a souvisejícími aplikačními doložkami Komory auditorů České republiky. V souladu s těmito předpisy jsme povinni dodržovat etické požadavky a naplánovat a provést audit tak, abychom získali přiměřenou jistotu, že účetní závěrka neobsahuje významné nesprávnosti.

Audit zahrnuje provedení auditorských postupů k získání důkazních informací o částkách a údajích zveřejněných v účetní závěrce. Výběr postupů závisí na úsudku auditora, zahrnujícím i vyhodnocení rizik významné nesprávnosti údajů uvedených v účetní závěrce způsobené podvodem nebo chybou. Při vyhodnocování těchto rizik auditor posoudí vnitřní kontrolní systém relevantní pro sestavení účetní závěrky podávající věrný a poctivý obraz. Cílem tohoto posouzení je navrhnout vhodné auditorské postupy, nikoli vyjádřit se k účinnosti vnitřního kontrolního systému účetní jednotky. Audit též zahrnuje posouzení vhodnosti použitých účetních metod, přiměřenosti účetních odhadů provedených vedením a dále posouzení celkové prezentace účetní závěrky.

Jsme přesvědčeni, že důkazní informace, které jsme získali, poskytují dostatečný a vhodný základ pro vyjádření našeho výroku.

BDO CA s. r. o., česká společnost s ručením omezeným (IČ 25 53 52 69, registrovaná u Rejstříkového soudu Brno, oddíl a vložka C. 31321, auditorské oprávnění Komory auditorů ČR č. 305) je členem BDO International Limited (společnosti s ručením omezeným ve Velké Británii) a je součástí mezinárodní sítě nezávislých členských firem BDO.



Tel.: +420 541 235 273
Fax: +420 541 235 745
www.bdo.cz


BDO CA s. r. o.
Marie Steyskalové 14
Brno
616 00

Výrok auditora

Podle našeho názoru účetní závěrka podává věrný a poctivý obraz aktiv a pasiv veřejné vysoké školy Vysoké učení technické v Brně k 31. 12. 2012 a nákladů a výnosů a výsledku jejího hospodaření za období od 1. 1. 2012 do 31. 12. 2012, v souladu s českými účetními předpisy.

V Brně dne 24. dubna 2013

BDO CA s. r. o., auditorské oprávnění č. 305
zastoupená partnery:



Ing. Miroslav Hořícký
auditorské oprávnění č. 0713



Ing. Oldřich Bartušek
auditorské oprávnění č. 2256

3 *Analýza nákladů a výnosů*

V této kapitole se VUT věnuje přehledu a analýze nákladů a výnosů jako celku. Zvláštní pozornost věnuje příjmům – výnosům v členění dle jednotlivých zdrojů, tedy zvláště pro veřejné zdroje a vlastní výnosy VUT v Brně v hlavní a doplňkové činnosti.

Cílem této kapitoly je zpřehlednit hospodaření VUT v Brně a poskytnout náhled na zdroje, se kterými VUT v Brně hospodařilo v roce 2012, ať již se jedná o zdroje veřejné či soukromé, národní nebo zahraniční.

3.1 Vysoká škola

VUT v Brně analyzuje výnosy a náklady školy v hlavní a doplňkové činnosti, včetně změn oproti předchozímu období, viz tabulka č. 2a. V oblasti výnosů se specificky věnuje následujícím.

3.1.1 Příspěvek a dotace z veřejných zdrojů

VUT v Brně zde uvádí celkové finanční prostředky z veřejných zdrojů v souhrnné tabulce v členění podle poskytovatele a podle užití. Tabulka je zpracovaná odděleně pro běžné a kapitálové prostředky. Je zde zhodnocena role veřejných prostředků v celkovém rozpočtu a změny oproti předchozímu období. (**Tab. 5**)

Podrobnější členění veřejných zdrojů je dále provedeno podle oblasti činností, výše a zdroje prostředků, včetně vypořádání se státním rozpočtem.

- Oblast vzdělávací a vědecké, výzkumné, vývojové a inovační, umělecké a další tvůrčí činnosti (**Tab. 5a**)
- Oblast výzkumu a vývoje (**Tab. 5b**)
- Programové financování (**Tab. 5c**)
- Strukturální fondy (**Tab. 5d**)

Ve výše uvedených tabulkách se vždy uvádí údaje o tom, kolik finančních prostředků VUT v Brně v dané oblasti získala z veřejných zdrojů, kolik z těchto zdrojů spotřebovala a kolik vrátila do státního rozpočtu nebo převedla do svých fondů

Tabulka č. 5: Veřejné zdroje financování VVŠ v roce 2012: prostředky poskytnuté a prostředky použité

Název údaje	č.ř.	I. Běžné prostředky		II. Kapitálové prostředky		III. Celkem	
		poskytnuto (2)	použito	poskytnuto	použito	poskytnuto	použito
		1	2	3	4	5	6
Prostředky z veřejných zdrojů (dotace a příspěvky) národní i zahraniční (ř.2+ř.27)	1	2 701 086	2 501 275	992 414	2 546 306	3 693 500	5 047 581
v tom: 1. prostředky plynoucí přes (z) veřejné rozpočty ČR (ř.3+ř.13+ř.20)	2	2 637 201	2 437 390	984 231	2 538 123	3 621 432	4 975 513
v tom: získané přes kapitolu MŠMT (ř.4+ř.7)	3	2 412 223	2 205 996	977 427	2 454 173	3 389 650	4 660 169
v tom: dotace na programy strukturálních fondů (3) (ř.5+ř.6)	4	608 141	402 260	896 558	2 373 514	1 504 699	2 775 774
v tom: dotace spojené se vzdělávací činností	5	224 467	199 380	8 368	8 869	232 835	208 249
dotace na VaV	6	383 674	202 880	888 190	2 364 645	1 271 864	2 567 525
dotace ostatní (ř.8+ř.12)	7	1 804 082	1 803 736	80 869	80 659	1 884 951	1 884 395
v tom: dotace spojené se vzdělávací činností (ř.9+ř.10+ř.11)	8	1 318 304	1 318 178	79 749	79 539	1 398 053	1 397 717
příspěvek	9	1 168 066	1 168 066	0	0	1 168 066	1 168 066
dotace spojené s programy reprodukce majetku	10	401	401	46 560	46 560	46 961	46 961
ostatní dotace	11	149 837	149 711	33 189	32 979	183 026	182 690
dotace na VaV	12	485 778	485 558	1 120	1 120	486 898	486 678
získané přes ostatní kapitoly státního rozpočtu (ř.14+ř.17)	13	212 901	211 780	6 804	83 950	219 705	295 730
v tom: dotace na operační programy EU (ř.15+ř.16)	14	0	0	0	79 462	0	79 462
v tom: dotace spojené se vzdělávací činností	15	0	0	0	79 462	0	79 462
dotace na VaV	16	0	0	0	0	0	0
dotace ostatní (ř.18+ř.19)	17	212 901	211 780	6 804	4 488	219 705	216 268
v tom: dotace spojené se vzdělávací činností	18	0	0	0	0	0	0
dotace na VaV	19	212 901	211 780	6 804	4 488	219 705	216 268
získané přes územní rozpočty (ř.21+ř.24)	20	12 077	19 614	0	0	12 077	19 614
v tom: dotace na operační programy EU (ř.22+ř.23)	21	4 590	12 127	0	0	4 590	12 127
v tom: dotace spojené se vzdělávací činností	22	4 590	12 127	0	0	4 590	12 127
dotace na VaV	23	0	0	0	0	0	0
dotace ostatní (ř.25+ř.26)	24	7 487	7 487	0	0	7 487	7 487
v tom: dotace spojené se vzdělávací činností	25	1 425	1 425	0	0	1 425	1 425
dotace na VaV	26	6 062	6 062	0	0	6 062	6 062
v tom: 2. veřejné prostředky ze zahraničí (získané přímo VVŠ) (ř.28+ř.29)	27	63 885	63 885	8 183	8 183	72 068	72 068
dotace spojené se vzdělávací činností	28	15 709	15 709	0	0	15 709	15 709
dotace na VaV	29	48 176	48 176	8 183	8 183	56 359	56 359

SOUHRN 1 (4) (ř.31+ř.36)	30	2 701 086	2 501 275	992 414	2 546 306	3 693 500	5 047 581
v tom: dotace spojené se vzdělávací činností (ř.32+ř.33+ř.34+ř.35)	31	1 564 495	1 546 819	88 117	167 870	1 652 612	1 714 689
v tom: získané přes kapitolu MŠMT (ř.5+ř.8)	32	1 542 771	1 517 558	88 117	88 408	1 630 888	1 605 966
získané přes ostatní kapitoly státního rozpočtu (ř.15+ř.18)	33	0	0	0	79 462	0	79 462
získané přes územní rozpočty (ř.22+ř.25)	34	6 015	13 552	0	0	6 015	13 552
veřejné prostředky ze zahraničí (získané přímo VVŠ) (ř.28)	35	15 709	15 709	0	0	15 709	15 709
dotace na VaV (ř.37+ř.38+ř.39+ř.40)	36	1 136 591	954 456	904 297	2 378 436	2 040 888	3 332 892
v tom: získané přes kapitolu MŠMT (ř.6+ř.12)	37	869 452	688 438	889 310	2 365 765	1 758 762	3 054 203
získané přes ostatní kapitoly státního rozpočtu (ř.16+ř.19)	38	212 901	211 780	6 804	4 488	219 705	216 268
získané přes územní rozpočty (ř.23+ř.26)	39	6 062	6 062	0	0	6 062	6 062
veřejné prostředky ze zahraničí (získané přímo VVŠ) (ř.29)	40	48 176	48 176	8 183	8 183	56 359	56 359
SOUHRN 2 (ř.42+ř.46)	41	2 701 086	2 501 275	992 414	2 546 306	3 693 500	5 047 581
v tom: dotace spojené se vzdělávací činností (ř.43+ř.44+ř.45)	42	1 564 495	1 546 819	88 117	167 870	1 652 612	1 714 689
v tom: dotace na programy strukturálních fondů (ř.5+ř.15+ř.22)	43	229 057	211 507	8 368	88 331	237 425	299 838
dotace ostatní (ř.8+ř.18+ř.25)	44	1 319 729	1 319 603	79 749	79 539	1 399 478	1 399 142
veřejné prostředky ze zahraničí (získané přímo VVŠ) (ř.28)	45	15 709	15 709	0	0	15 709	15 709
dotace na VaV (ř.47+ř.48+ř.49)	46	1 136 591	954 456	904 297	2 378 436	2 040 888	3 332 892
v tom: dotace na programy strukturálních fondů (ř.6+ř.16+ř.23)	47	383 674	202 880	888 190	2 364 645	1 271 864	2 567 525
dotace ostatní (ř.12+ř.19+ř.26)	48	704 741	703 400	7 924	5 608	712 665	709 008
veřejné prostředky ze zahraničí (získané přímo VVŠ) (ř.29)	49	48 176	48 176	8 183	8 183	56 359	56 359

Poznámky

(1) Tato tabulka zahrnuje všechny veřejné zdroje vysoké školy, tedy včetně finančních prostředků souvisejících s hospodařením Kolejí a menz (KaM) a Vysokoškolských zemědělských a lesních statků (VZaLS).

(2) Jedná se o finanční prostředky poskytnuté vysoké škole rozhodnutím (sloupec 1, 3, 5) a použité na určitý účel v souladu s rozhodnutím (sloupec 2, 4, 6).

Poskytnuto: jedná se o finanční prostředky, které vysoká škola v daném kalendářním roce získala na základě rozhodnutí. Použito: jedná se o finanční prostředky, které VŠ v daném kalendářním roce použila na účel v souladu s rozhodnutím.

(3) Jedná se o veřejné prostředky na financování projektů strukturálních fondů, zahrnuje všechny veřejné prostředky (jak evropskou, tak českou část spolufinancování).

(4) Část tabulky Souhrn 1 a Souhrn 2 slouží k třídění údajů uvedených v předchozích řádcích tabulky 5

Financování vzdělávací a vědecké, výzkumné, vývojové a inovační, umělecké a další tvůrčí činnosti**Tabulka č. 5.a: Financování vzdělávací a vědecké, výzkumné, vývojové a inovační, umělecké a další tvůrčí činnosti v roce 2012**

(bez prostředků poskytovaných na programové financování, na operační programy a VaV)

(v tis.Kč)

č.ř.	Druh podpory (dotační položky a ukazatele) (1)	Prostředky z veřejných zdrojů běžné		Prostředky z veřejných zdrojů kapitálové		Prostředky z veřejných zdrojů celkem		Převody do fondů (4)			Vratka nevyčerpaných prostředků j=e-f	Ostatní použité neveřej. zdroje (5) k	Použité zdroje celkem l=f+k
		poskytnuté (2)	použité (3)	poskytnuté	použité	poskytnuté	použité	FRIM	FPP	FÚUP			
		a	b	c	d	e=a+c	f=b+d	g	h	i			
1	MŠMT	1 317 903	1 317 777	33 189	32 979	1 351 092	1 350 756	129 400	86 497	1 136	336	262	1 351 018
2	Příspěvek	1 168 066	1 168 066	0	0	1 168 066	1 168 066	129 400	86 497	0	0		0
3	A+B Studijní programy a s nimi spojená tvůrčí činnost (6)	992 617	992 617	0	0	992 617	992 617	129 400	84 729	0	0	0	992 617
4	C Stipendia pro studenty doktorských studijních programů	93 567	93 567	0	0	93 567	93 567	0	0	0	0	0	93 567
5	D Zahraniční studenti a mezinárodní spolupráce	55	55	0	0	55	55	0	1	0	0	0	55
6	F Fond vzdělávací politiky	2 148	2 148	0	0	2 148	2 148	0	241	0	0	0	2 148
7	M Mimořádné aktivity	0	0	0	0	0	0	0	0	0	0	0	0
8	S Sociální stipendia	2 895	2 895	0	0	2 895	2 895	0	15	0	0	0	2 895
9	U Ubytovací stipendia	76 784	76 784	0	0	76 784	76 784	0	1 511	0	0	0	76 784
10	Dotace	149 837	149 711	33 189	32 979	183 026	182 690	0	0	1 136	336		262
11	D Zahraniční studenti a mezinárodní spolupráce	29 364	29 327	0	0	29 364	29 327	0	0	1 136	37	0	29 327
12	F Fond vzdělávací politiky	0	0	0	0	0	0	0	0	0	0	0	0
13	G Fond rozvoje vysokých škol	25 564	25 564	29 189	28 979	54 753	54 543	0	0	0	210	262	54 805
14	I Rozvojové programy	64 223	64 134	4 000	4 000	68 223	68 134	0	0	0	89	0	68 134
15	J Dotace na ubytování a stravování	30 686	30 686	0	0	30 686	30 686	0	0	0	0	0	30 686
16	M Mimořádné aktivity	0	0	0	0	0	0	0	0	0	0	0	0
17	Ostatní kapitoly státního rozpočtu	0	0	0	0	0	0	0	0	0	0	0	0
18	součtový řádek pro poskytovatele	0	0	0	0	0	0	0	0	0	0	0	0
19	Územní rozpočty	1 425	1 425	0	0	1 425	1 425	0	0	0	0		
20	součtový řádek pro poskytovatele: město Brno	510	510	0	0	510	510	0	0	0	0	0	510
21	město Brno	510	510	0	0	510	510	0	0	0	0	0	510
22	Jihomoravský kraj	915	915	0	0	915	915	0	0	0	0	0	915
23	Jihomoravský kraj	915	915	0	0	915	915	0	0	0	0	0	915
24	Prostředky ze zahraničí (získané přímo VVŠ)	15 709	15 709	0	0	15 709	15 709	0	0	0	0	0	15 709
25	součtový řádek pro poskytovatele	15 709	15 709	0	0	15 709	15 709	0	0	0	0	0	15 709
26	prostředky ze zahraničí	15 709	15 709	0	0	15 709	15 709	0	0	0	0	0	15 709
27	C e l k e m	1 335 037	1 334 911	33 189	32 979	1 368 226	1 367 890	129 400	86 497	1 136	336	262	1 368 152

Poznámky:

(1) Součtové údaje řádků označených tmavě modrou barvou se musí shodovat s údaji uvedenými v tabulce 5. Součtový údaj za MŠMT = Tab. 5, ř.9+ř.11; za dotace ostatních kapitol státního rozpočtu = Tab. 5, ř.18; za územní rozpočty = Tab. 5, ř.25; za prostředky ze zahraničí = Tab. 5, ř.28. Tabulka je tříděna podle poskytovatele, za každého poskytovatele VŠ vždy uvede součtový údaj (předpokládá se, že příspěvek poskytuje vysoké škole pouze MŠMT, v ostatních případech se bude jednat o dotaci). U každého poskytovatele pak budou uvedeny v řádcích zdroje z jednotlivých programů, které VŠ získala (nejpodrobnější údaj bude na úrovni programu, není třeba vyplňovat tabulku na úrovni projektů). Pokud škola realizuje vzdělávací projekt/program financovaný pouze z neveřejných zdrojů, realizuje aktivity v rámci doplňkové činnosti za úplatu, apod., do této tabulky je uvádět v řádcích nebude.

(2) Poskytnuto: jedná se o finanční prostředky, které byly vysoké škole poskytnuty v daném kalendářním roce na základě rozhodnutí (sloupec a, c, e).

(3) Použito: jedná se o finanční prostředky, které VŠ v daném kalendářním roce použila na účel v souladu s rozhodnutím (sloupec b, d, f). Pokud by škola používala veřejné prostředky institucionálního charakteru (např. příspěvek) k dofinancování programů/aktivit uvedených v dalších řádcích této tabulky nebo projektů zde neuvedených, takové použití pro jiný účel financovaný z veřejných zdrojů je nutné specifikovat v komentáři.

(4) Fond reprodukce investičního majetku (FRIM), fond provozních prostředků (FPP), fond účelově určených prostředků (FÚUP), § 18, odst. 6 zákona o VŠ. Jedná se o finanční prostředky, které nebyly v daném kalendářním roce použity, ale byly převedeny do fondů - jsou součástí "použitých" prostředků uvedených v této tabulce (sl. b, d, f).

(5) Sloupec "k" uvádí "ostatní použité neveřejné zdroje celkem" a obsahuje prostředky na dofinancování programů/aktivit uvedených v jednotlivých řádcích (a to pouze z neveřejných zdrojů).

Komentář k tab. č. 5a

Použité veřejné prostředky institucionálního charakteru (např. příspěvek, IP na rozvoj VO) k dofinancování programů/aktivit uvedených v dalších řádcích této tabulky:

Druh podpory	tis. Kč
G Fond rozvoje vysokých škol	73
I Rozvojové programy	1 171
Prostředky ze zahraničí – vzdělávání	2 447

Financování výzkumu a vývoje

Tabulka č. 5.b: Financování výzkumu a vývoje v roce 2012 (bez prostředků poskytovaných na operační programy EU)

č.ř.	Druh podpory/název programu (1)	Prostředky z veřejných zdrojů běžné		Prostředky z veřejných zdrojů kapitálové		Prostředky z veřejných zdrojů celkem		z toho	z toho	z toho	Vratka nevyčerp. prostředků h=e-f	Ostatní použité neveřejné zdroje (7) i	Použité zdroje celkem j=f+i
		poskytnuté (2) a	použité (3) b	poskytnuté c	použité d	poskytnuté e=a+c	použité f=b+d	zahr. v % (4)	zajištěno spolupřít. (5)	převody do FÚUP (6)			
								f*	f**	g			
1	MŠMT	485 778	485 558	1 120	1 120	486 898	486 678		753	1 473	220	2 209	488 887
2	Institucionální podpora (IP)	383 722	383 558	1 120	1 120	384 842	384 678		0	1 425	164	2 123	386 801
3	IP na uskutečňování výzkumných záměrů	26 894	26 894	1 120	1 120	28 014	28 014	0	0	0	0	2 123	30 137
4	IP na dlouh. koncepční rozvoj výzk. organizací	314 589	314 589	0	0	314 589	314 589	0	0	0	0	0	314 589
5	IP na mezinárodní spolupráci ČR ve VaV	42 239	42 075	0	0	42 239	42 075	0	0	1 425	164	0	42 075
6	Účelová podpora	102 056	102 000	0	0	102 056	102 000		753	48	56	86	102 086
7	Základní výzkum	0	0	0	0	0	0	0	0	0	0	0	0
8	Aplikovaný výzkum	19 260	19 204	0	0	19 260	19 204	0	753	48	56	86	19 290
9	NPV	0	0	0	0	0	0	0	0	0	0	0	0
10	Specifický vysokoškolský výzkum	82 796	82 796	0	0	82 796	82 796	0	0	0	0	0	82 796
11	Velké infrastruktury	0	0	0	0	0	0	0	0	0	0	0	0
12	Ostatní kapitoly státního rozpočtu	212 901	211 780	6 804	4 488	219 705	216 268		75 104	1 753	3 437	2 356	218 624
13	součtový řádek pro poskytovatele (8): MPO ČR	29 649	29 579	0	0	29 649	29 579		12 636	380	70	1 843	31 422
14	MPO ČR	29 649	29 579	0	0	29 649	29 579	0	12 636	380	70	1 843	31 422
15	MK ČR	4 045	4 045	183	183	4 228	4 228	0	0	84	0	0	4 228
16	MK ČR	4 045	4 045	183	183	4 228	4 228	0	0	84	0	0	4 228
17	Mze ČR	1 779	1 779	0	0	1 779	1 779	0	0	0	0	148	1 927
18	Mze ČR	1 779	1 779	0	0	1 779	1 779	0	0	0	0	148	1 927
19	MV ČR	19 804	19 804	1 089	1 089	20 893	20 893	0	0	556	0	20	20 913
20	MV ČR	19 804	19 804	1 089	1 089	20 893	20 893	0	0	556	0	20	20 913
21	AV ČR	1 956	1 956	0	0	1 956	1 956	0	0	0	0	0	1 956
22	AV ČR	1 956	1 956	0	0	1 956	1 956	0	0	0	0	0	1 956
23	GAČR	93 036	92 997	2 875	2 874	95 911	95 871		22 223	201	40	0	95 871
24	GAČR	93 036	92 997	2 875	2 874	95 911	95 871	0	22 223	201	40	0	95 871
25	TAČR	62 632	61 620	2 657	342	65 289	61 962		40 245	532	3 327	345	62 307
26	TAČR	62 632	61 620	2 657	342	65 289	61 962	0	40 245	532	3 327	345	62 307
27	Územní rozpočty	6 062	6 062	0	0	6 062	6 062		0	0	0	0	6 062
28	součtový řádek pro poskytovatele	6 062	6 062	0	0	6 062	6 062		0	0	0	0	6 062
29	Jihomoravský kraj	290	290	0	0	290	290	0	0	0	0	0	290
30	SoMoPro	5 772	5 772	0	0	5 772	5 772	40	0	0	0	43	5 815
31	Prostředky ze zahraničí (získané přímo VVŠ)	48 176	48 176	8 183	8 183	56 359	56 359		0	0	0	1 513	57 872
32	součtový řádek pro poskytovatele	48 176	48 176	8 183	8 183	56 359	56 359		0	0	0	1 513	57 872
33	Prostředky ze zahraničí	48 176	48 176	8 183	8 183	56 359	56 359	0	0	0	0	1 513	57 872
34	C e l k e m	752 917	751 576	16 107	13 791	769 024	765 367	0	75 857	3 226	3 657	6 078	771 445

Poznámky:

- (1) Součtové údaje řádků označených tmavě šedou barvou se musí shodovat s údaji uvedenými v tabulce 5. Součtový údaj za MŠMT = Tab. 5, ř.12; za dotace ostatních kapitol státního rozpočtu = Tab. 5, ř.19; za územní rozpočty = Tab. 5, ř.26; za prostředky ze zahraničí = Tab. 5, ř.29. Tabulka je tříděna podle poskytovatele, dále podle institucionální a účelové podpory a dále podle jednotlivých programů (nejpodrobnější údaj bude na úrovni programu, není třeba vyplňovat tabulku na úroveň projektů). VŠ uvede pouze ty programy, ve kterých získává finanční prostředky. Za každého poskytovatele VŠ vždy uvede součtový údaj. Pokud škola realizuje výzkumný projekt/program financovaný pouze z neveřejných zdrojů, realizuje aktivity v rámci doplňkové činnosti za úplatu, spoluřeší projekty, apod., do této tabulky je uvádět v řádcích nebude.
- (2) Poskytnuto: jedná se o finanční prostředky, které byly vysoké škole poskytnuty v daném kalendářním roce jako podpora VaV podle zákona 130/2002 Sb. Uvádí se ve shodě s objemem finančních prostředků uvedených v rozhodnutí (sl. a, c, e).
- (3) Použito: jedná se o finanční prostředky, které VŠ v daném kalendářním roce použila na účel v souladu s rozhodnutím (sloupec b, d, f). Pokud by škola používala veřejné prostředky institucionálního charakteru (např. IP na rozvoj VO) k dofinancování programů/aktivit uvedených v dalších řádcích této tabulky nebo projektů zde neuvedených, takové použití pro jiný účel financovaný z veřejných zdrojů je nutné specifikovat v komentáři.
- (4) Z celkových veřejných prostředků poskytnutých i použitých k financování projektů v dané kategorii se uvede procentuální podíl zdrojů pocházejících mimo veřejné rozpočty ČR - z veřejných rozpočtu EU nebo jiných zahraničních veřejných zdrojů.
- (5) Uvedou se prostředky, které byly převedeny k řešení projektů/aktivit ostatním spoluřešitelům.
- (6) Fond účelově určených prostředků (§ 18, odst. 6 zákona o VŠ). Jedná se o finanční prostředky, které nebyly v daném kalendářním roce použity, ale byly převedeny do FÚUP. Jsou součástí "použitých" prostředků uvedených v této tabulce.
- (7) Sloupec "i" uvádí "ostatní použité neveřejné zdroje celkem" a obsahuje prostředky na dofinancování programů/aktivit uvedených v jednotlivých řádcích (a to z neveřejných zdrojů).
- (8) VŠ uvede v členění dle povahy poskytovaných prostředků.

Komentář k tab. č. 5b

Použité veřejné prostředky institucionálního charakteru (např. příspěvek, IP na rozvoj VO) k dofinancování programů/aktivit uvedených v dalších řádcích této tabulky:

Druh podpory	tis. Kč
IP na uskutečňování výzkumných záměrů	11883
Aplikovaný výzkum	535
SoMoPro	12
Prostředky ze zahraničí – VaV	23

Financování reprodukce majetku**Tabulka č. 5.c: Financování programů reprodukce majetku v roce 2012**

(v tis. Kč)

č. ř.	Identifikační číslo EDS (ISPROFIN)	Název akce	Prostředky z veřejných zdrojů běžné (1)		Prostředky z veřejných zdrojů kapitálové		Prostředky z veřejných zdrojů celkem		Vratka nevyčerpaných prostf.	Vlastní použité (3)	Ostat. použité nevěf. zdroje celkem (4)	Použité zdroje celkem j=f+h+i
			poskytnuté (2)	použité	poskytnuté (2)	použité	poskytnuté	použité				
			a	b	c	d	e=a+c	f=b+d				
1	233D34O004317	Rekonstrukce vodovodního řadu pro areál na ulici Kolejní, Brno			2 985	2 985	2 985	2 985	0	238		3 223
2	233D34O004318	Rekonstrukce auly v budově FA na Poříčí 5, Brno	401	401	5 395	5 395	5 796	5 796	0	387	88	6 271
3	233D34O004319	Rekonstrukce a modernizace objektu Machina			6 097	6 097	6 097	6 097	0	3 023		9 120
4	233D34O004320	Sanace sklepních prostor Božetěchova			2 813	2 813	2 813	2 813	0	40		2 853
5	233D34O004321	Rekonstrukce podlahy v tělocvičnách Purkyňova I-II			2 705	2 705	2 705	2 705	0	145		2 850
6	233D34O004322	Výměna odpojovačů v TS v areálu FSI			1 119	1 119	1 119	1 119	0	45		1 164
7	133D21M004301	Rekonstrukce opláštění A1, Technická 2, Brno			25 446	25 446	25 446	25 446	0	39		25 485
8							0	0	0			0
9	C e l k e m (5)		401	401	46 560	46 560	46 961	46 961	0	3 917	88	50 966

Poznámky:

- (1) Uvedou se prostředky, které škola v roce 2012 přijala/použila v souladu s Rozhodnutím o poskytnutí dotace na přípravu a realizaci akcí programů reprodukce majetku. V případě, že uvedená hodnota zahrnuje i jiné veřejné prostředky než prostředky MŠMT, uvede se tato skutečnost spolu s výší této částky v připojeném komentáři.
- (2) Uvedou se finanční prostředky ve výši dle vystavených limitek k 31. 12. 2012
- (3) Uvedou se prostředky fondu reprodukce majetku VVŠ, případně investičního příspěvku daného roku. Pokud v hodnotě bude investiční příspěvek obsažen, je třeba tuto skutečnost specifikovat v komentáři.
- (4) Uvedou se prostředky nezařazené v předchozích sloupcích.
- (5) Součtová hodnota této tabulky se musí rovnat údajům uvedeným v tabulce 5, ř.10.

Financování programů strukturálních fondů

Tabulka č. 5.d: Financování programů strukturálních fondů v roce 2012

(v tis. Kč)

č.ř.	Operační program/prioritní osa/oblast podpory (1)	VaV (2)	Prostředky z veřejných zdrojů běžné		Prostředky z veřejných zdrojů kapitálové		Prostředky z veřejných zdrojů celkem		z toho zdroje EU v % (5)	z toho zajištěno spolufiřit. (6)	Nevyčerp. z poskyt. veřejných prostředků v roce (7)	Vratka nevyčerp. prostředků (8)	Ostatní použ. neveřejné zdroje celkem (9)	Použité zdroje celkem (10)
			poskytnuté (3)	použité (4)	poskytnuté	použité	poskytnuté	použité						
			a	b	c	d	e=a+c	f=b+d						
1	MŠMT		608 141	402 260	896 558	2 373 514	1 504 699	2 775 774	0	36 094	-1 271 075	16 832	99 979	2 875 753
2	OP VK -Vzdělávání pro konkurenceschopnost		460 052	307 609	14 293	13 558	474 345	321 167		36 094	153 178	16 832	580	321 747
3	PO 1 - Počáteční vzdělávání													0
4	1.3 Další vzdělávání pracovníků škol a školských zařízení		1 505	2 694	0	0	1 505	2 694	85	0	-1 189	0	0	2 694
5	PO 2 - Terciární vzdělávání, výzkum a vývoj													
6	2.2 Vysokoškolské vzdělávání		151 837	101 418	6 550	2 406	158 387	103 824	85	13 058	54 563	8 855	121	103 945
7	2.3 Lidské zdroje ve VaV	VaV	235 585	108 229	5 925	4 689	241 510	112 918	85	1 424	128 592	2 312	269	113 187
8	2.4 Partnerství a sítě		71 125	95 268	2 427	6 463	73 552	101 731	85	21 612	-28 179	5 665	190	101 921
9	<i>další dle specifikace VŠ</i>													
10	OP VaVpI - Výzkum a vývoj pro inovace		148 089	94 651	882 265	2 359 956	1 030 354	2 454 607		0	-1 424 253	0	99 399	2 554 006
11	PO 1 - Evropská centra excelence													
12	1.1 Evropská centra excelence													
13	PO 2 - Regionální VaV centra													
14	2.1 Regionální VaV centra	VaV	76 757	80 970	209 658	979 477	286 415	1 060 447	85	0	-774 032	0	10 812	1 071 259
15	PO 3 - Komericializace a popularizace VaV													
16	3.2 Infor infrastruktury pro VaV, další dle specifikace VŠ	VaV	42 163	6 856	19 497	22 741	61 660	29 597	85	0	32 063	0	0	29 597
17	PO 4 – Infrastruktura pro výuku na VŠ spojenou s výzkumem													
18	4.1 Infrastruktura pro výuku na VŠ spojenou s výzkumem	VaV	29 169	6 825	653 110	1 357 738	682 279	1 364 563	85	0	-682 284	0	88 587	1 453 150
19	<i>další dle specifikace VŠ</i>													
20	Ostatní kapitoly státního rozpočtu		0	0	0	79 462	0	79 462	0	0	-79 462	0	26 450	105 912
21	MPO		0	0	0	79 462	0	79 462		0	-79 462	0	26 450	105 912
22	OPPI – Podnikání a inovace		0	0	0	79 462	0	79 462		0	-79 462	0	26 450	105 912
23	<i>Program prosperita</i>													
24	Výzva IV		0	0	0	79 462	0	79 462	85	0	-79 462	0	26 450	105 912
25	Územní rozpočty		4 590	12 127	0	0	4 590	12 127		1 038	-7 537	0	0	12 127
26	OP VK – Vzdělávání pro konkurenceschopnost		4 590	12 127	0	0	4 590	12 127		1 038	-7 537	0	0	12 127
27	PO 1 – Počáteční vzdělávání													
28	1.1 Zvyšování kvality ve vzdělávání v JmK		0	5 295	0	0	0	5 295	85	0	-5 295	0	0	5 295
29	1.3 Další vzdělávání pracovníků škol a školských zařízení		4 021	4 890	0	0	4 021	4 890	85	0	-869	0	0	4 890
30	PO 3 - Další vzdělávání													
31	3.2 Podpora nabídky dalšího vzdělávání		569	1 942	0	0	569	1 942	85	1 038	-1 373	0	0	1 942
32	C e l k e m		612 731	414 387	896 558	2 452 976	1 509 289	2 867 363	0	37 132	-1 358 074	16 832	126 429	2 993 792

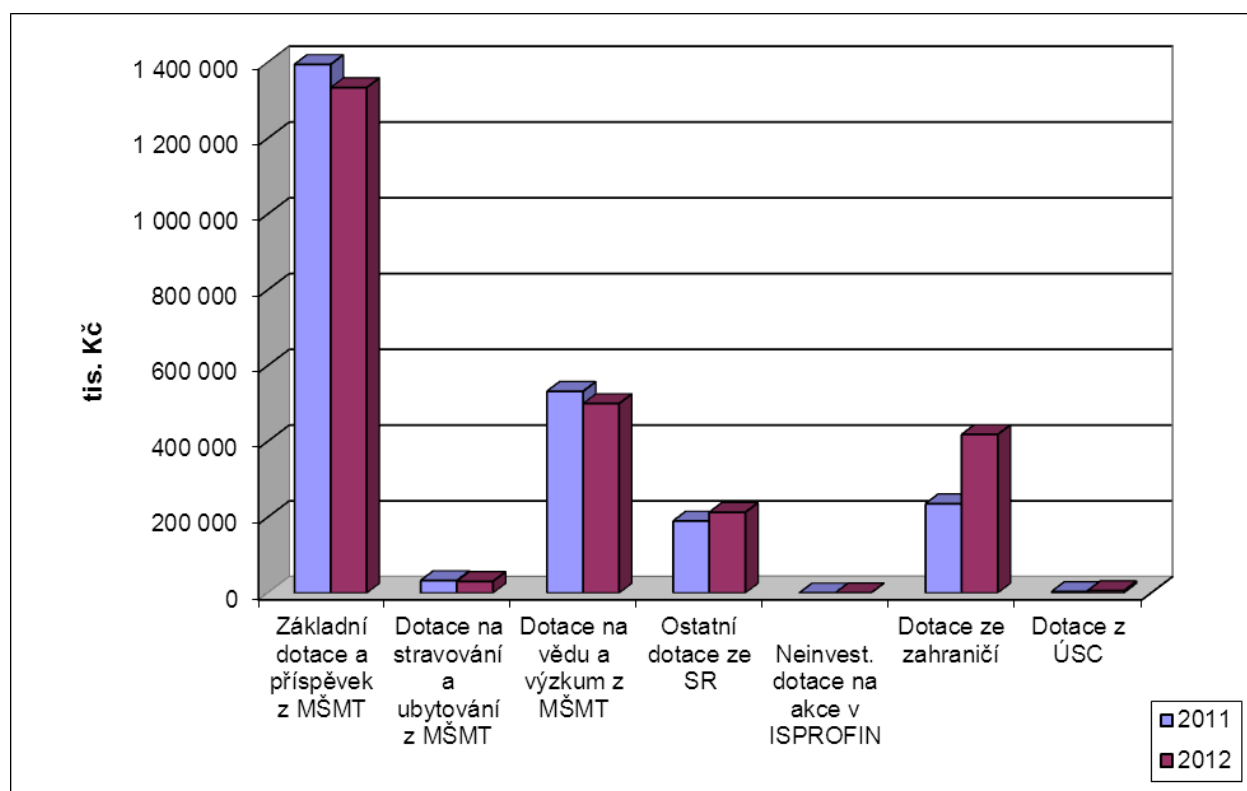
Poznámky

- (1) Součtové údaje řádků označených tmavě šedou barvou se musí shodovat s údaji uvedenými v tabulce 5. Součtový údaj za MŠMT v částech označených VaV = Tab. 5, ř.6; za dotace ostatních kapitol státního rozpočtu = Tab. 5, ř.16; za územní rozpočty = Tab. 5, ř.23. Součtový údaj za MŠMT v částech neoznačených VaV = Tab. 5, ř.5; za dotace ostatních kapitol státního rozpočtu = Tab. 5, ř.15; za územní rozpočty = Tab. 5, ř.22. Tabulka je tříděna podle poskytovatele, dále podle operačního programu, prioritní osy, oblasti podpory (nejpodrobnější údaj bude na úrovni oblasti podpory, není třeba vyplňovat tabulku na úroveň projektů). VŠ uvede ty programy, ve kterých získává finanční prostředky (tzn. včetně IPN). Za každého poskytovatele VŠ vždy uvede součtový údaj.
- (2) Vysoká škola uvede pro oblast podpory financovanou z prostředků VaV dle zákona č. 130/2002 Sb. o podpoře výzkumu a vývoje zkratku VaV.
- (3) Uvedou se prostředky, které byly vysoké škole poskytnuty v roce 2012 na základě Rozhodnutí o poskytnutí dotace na přípravu a realizaci všech projektů uvedeného operačního programu a prioritní osy.
- (4) Uvedou se prostředky použité v roce 2012 na přípravu a realizaci projektů v souladu s Rozhodnutím.
- (5) Z celkových prostředků poskytnutých i použitých k financování projektů v dané kategorii se uvede procentuální podíl zdrojů pocházejících mimo veřejné rozpočty ČR - z EU; např. v případě OP VK zde bude uvedeno 85%.
- (6) Uvedou se prostředky, které byly převedeny k řešení projektů/aktivit ostatním spoluřešitelům.
- (7) Lze vyplnit, pokud se nejedná o poslední rok projektu.
- (8) Lze vyplnit pouze v posledním roce projektu nebo při předčasném ukončení projektu. Jedná se o souhrnný údaj za všechny roky trvání projektu.
- (9) Uvedou se prostředky nezařazené v předchozích sloupcích. Pokud jsou v uvedené hodnotě obsaženy i veřejné zdroje, poskytnuté škole ve sledovaném roce prostřednictvím jiného dotačního titulu, je nutné tuto skutečnost specifikovat v komentáři.

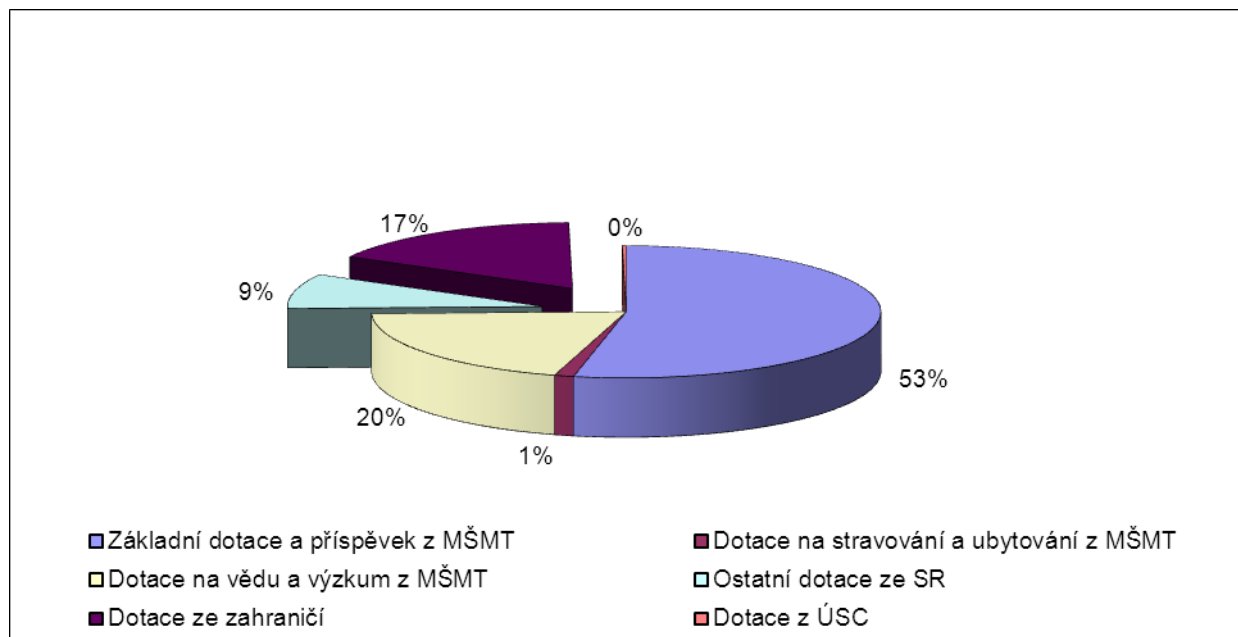
Jiné údaje o hospodaření - graf a komentář

Meziroční srovnání neinvestiční dotace a příspěvku poskytnuté VUT v Brně

Druh neinvestiční dotace a příspěvku	2011	2012
		tis. Kč
MŠMT celkem	1 960 987	1 865 215
Základní dotace a příspěvek z MŠMT	1 395 334	1 334 152
Vzdělávací činnosti (ukazatel A, B)	1 075 056	992 617
Dotace na stravování a ubytování z MŠMT	33 061	30 686
Dotace na vědu a výzkum z MŠMT	532 427	499 976
Ostatní dotace ze SR	190 052	212 901
Neinvest. dotace na akce jmenovitě uvedené v ISPROFIN	0	401
Dotace a příspěvek ze státního rozpočtu celkem	2 151 039	2 078 116
Dotace ze zahraničí	235 679	418 423
Dotace z ÚSC	3 868	6 202
Dotace a příspěvek celkem	2 390 421	2 502 741



Graf. č. 1: Přehled neinvestiční dotace a příspěvku poskytnuté VUT v Brně v letech 2011 a 2012



Graf č. 2: Struktura neinvestiční dotace a příspěvku poskytnuté VUT v Brně v roce 2012

Přehled další neinvestiční dotace na VUT v Brně

Další neinvestiční dotace	(tis. Kč)
2012	2012
Převod na spoluřešitele mimo VUT	-113 549
Vzdělávání	-2 100
VaV	-74 317
Operační programy	-37 132
Vratky	-1 540
Převod od hlavního řešitele mimo VUT	304 254
Vzdělávání	51
VaV	261 374
Operační programy	42 829

VUT v Brně sleduje neinvestiční dotace a příspěvek na syntetickém účtu 691. V roce 2012 byla celková hodnota neinvestiční dotace a příspěvku ve výši 2 691 906 tis. Kč. Na tomto syntetickém účtu se evidují finanční prostředky přijaté na spoluřešení projektu, kde hlavním řešitelem projektu z veřejných zdrojů je jiná instituce a hodnota těchto prostředků byla v roce 2012 ve výši 304 254 tis. Kč. Převod dotace na spoluřešitele mimo VUT je rovněž evidován na syntetickém účtu 691 a v roce 2012 byla jeho hodnota ve výši 113 549 tis. Kč.

3.1.2. Vlastní výnosy v hlavní a doplňkové činnosti

Dle jednotlivých kapitol výkazu zisků a ztrát VUT v Brně – škola (Tab. 2a) patří mezi nejvýznamnější kategorie výnosů:

Tržby za vlastní výkony a za zboží celkem účtová skupina 60

Nejvýznamnější položkou jsou Služby z prodeje služeb účet 602. Za rok 2012 činily tyto tržby celkem 208 442 tis. Kč, přičemž v hlavní činnosti činí tržby 71 204 tis. Kč a v doplňkové činnosti 137 238 tis. Kč.

Zásadní objemy činily následující služby:

- výnosy z uskutečněných akreditovaných kurzů celoživotního vzdělávání a kurzů U3V v celkové hodnotě 32 986 tis. Kč,
- výnosy ze zakázek hospodářských činností dle jednotlivých fakult činily 118 755 tis. Kč,
- další činnosti fakturované odběratelům vyplývající ze související činnosti a odborným zaměřením každé součásti v celkové hodnotě 51 349 tis. Kč.

Aktivace celkem účtová skupina 62

V roce 2012 byly zúčtovány výnosy z aktivace dlouhodobého hmotného majetku v celkové hodnotě 13 560 tis. Kč.

Ostatní výnosy celkem účtová skupina 64

Další neméně významnou hodnotou ve výnosech VUT v Brně tvoří kapitola Jiné ostatní výnosy účet 649. Za rok 2012 činily tyto výnosy celkem 325 548 tis. Kč, přitom v hlavní činnosti byly výnosy 302 208 tis. Kč a v doplňkové činnosti 23 340 tis. Kč. Významnými příjmy jsou poplatky od studentů v členění:

- příjmy za nadstandardní dobu studia a poplatky za studium v dalších studijních programech, které tvoří stipendijní fond v hodnotě 16 886 tis. Kč,
- poplatky za úkony spojené s přijímacím řízením v hodnotě 7 502 tis. Kč,
- výnosy za studium v cizím jazyce 3 058 Kč.

Samostatnou a velmi významnou položkou účtu 649 jsou zaúčtované odpisy majetku pořízeného z dotace, a to ve výši 258 719 tis. Kč.

Tržby z prodeje majetku, rezervy a opravné položky účtová skupina 65

Tržby z prodeje dlouhodobého nehmotného a hmotného majetku na účtu 652 činily v roce 2012 celkem 3 088 tis. Kč, v hlavní činnosti 3 059 a v doplňkové činnosti 29 tis. Kč.

Hodnota zúčtování opravných položek účet 659 činila 2 462 tis. Kč, v hlavní činnosti 2 454 tis. Kč a v doplňkové činnosti 8 tis. Kč.

Provozní dotace celkem účtová skupina 69

Veškeré přijaté provozní dotace činily v roce 2012 celkem 2 691 906 tis. Kč. V následujícím analytickém členění činily:

- 691 100 Dotace 916 253 tis. Kč
- 691 200 Příspěvek 1 168 066 tis. Kč
- 691 300 Dotace ze zahraničí 418 422 tis. Kč
- 691 777 Převod neinvestiční dotace od hlavního řešitele 304 254 tis. Kč
- 691 885 Vratka neinvestiční dotace od spoluřešitele - 4 tis. Kč
- 691 888 Převod neinvestiční dotace na spoluředitele - 113 549 tis. Kč
- 691 995 Vratka neinvestiční dotace-min. období - 69 tis. Kč
- 691 999 Vratka neinvestiční dotace - 1 467 tis. Kč

Další specifikace nejžádanějších výnosů je definována v **Tab. 6 a v Tab. 7**. Jsou to informace pro průběžnou potřebu VUT i pro plnění informačních potřeb vůči veřejnosti

Přehled vybraných výnosů za rok 2012**Tabulka č. 6: Přehled vybraných výnosů za rok 2012**

(v tis. Kč)

č.ř.	Vybrané činnosti		Výnosy za rok 2012		
			Hlavní činnost	Doplňková činnost	Celkem
1	Transfer znalostí (1)		7 997	42 236	50 233
2	v tom	Příjmy z licenčních smluv (2)	0	787	787
3		Příjmy ze smluvního výzkumu (3)	0	35 023	35 023
4		Placené vzdělávací kurzy pro zaměstnance subjektů aplikační sféry (4)	7 997	0	7 997
5		Konzultace a poradenství (5)	0	8 813	8 813
6	Tržby za vlastní služby (6)		127 163	139 352	266 515
7	Pronájem		147 685	32 606	180 291
8	v tom	budovy, stavby, haly	0	449	449
9		Pozemky	0	758	758
10		Prostory	502	29 043	29 545
11		Ostatní	147 183	2 356	149 539
12	Tržby z prodeje majetku		3 201	29	3 230
13	v tom	budovy, stavby, haly	0	0	0
14		Pozemky	3 056	0	3 056
15		Ostatní	145	29	174
16	Dary		3 815		3 815
17	Dědictví		0		0

Poznámky

(1) Údaje na řádcích 2-5 budou vyplněny v souladu s účetní evidencí vysoké školy, tak jak bylo avizováno v pokynech pro zpracování výroční zprávy o hospodaření vysoké školy na rok 2011.

(2) Licenční smlouva je definována jako poskytnutí práva ve sjednaném rozsahu a na sjednaném území na nabytí či poskytnutí licence na některou z ochran duševního a průmyslového vlastnictví. Licenční smlouvy se uzavírají k patentovaným vynálezům, resp. zapsaným užitným vzorům, průmyslovým vzorům, topografií polovodičových výrobků, novým odrůdám rostlin a plemenům zvířat či k ochranným známkám písemnou smlouvou. Poskytovatel opravňuje nabyvatele ve sjednaném rozsahu a na sjednaném území k výkonu práv z duševního a průmyslového vlastnictví a nabyvatel se zavazuje k poskytování určité úplaty (licenční poplatky) nebo jiné majetkové hodnoty. Nabyvateli přitom nehrozí obvinění z narušení duševního vlastnictví či autorského práva ze strany poskytovatele.

(3) Smluvní výzkum je výzkum na zakázku, který vychází ze spolupráce (interakce) specificky plnicí především výzkumné potřeby subjektů aplikační sféry a vysokoškolská instituce je pro subjekt aplikační sféry realizuje dle jeho požadavků a potřeb výzkum, na který jsou jí tímto subjektem poskytovány finanční prostředky. Typicky zahrnuje rozsáhlejší projekty, originální výzkum a psaný report. Obvykle bývá výzkum na zakázku zadán jednou konkrétní externí organizací (pro její potřebu). Není rozhodující, zda finanční prostředky, které subjekt aplikační sféry na takový smluvní výzkum vynaložil, pochází z veřejných či soukromých zdrojů. Za smluvní výzkum nelze považovat případ, kdy je vysoká škola příjemcem účelové podpory na aplikovaný výzkum.

(4) Placené vzdělávací kurzy prohlubující kvalifikaci zaměstnanců subjektů aplikační sféry (např. podnikové vzdělávací kurzy). Subjektem aplikační sféry se zde rozumí právnická osoba, jejíž hlavní činností není výzkum a vývoj. Může se jednat o podnikatelský subjekt, orgán veřejné správy, neziskovou organizace, apod. - vždy s podmínkou, že hlavní činnost není výzkumná. Výnosy budou zahrnuty z těch vzdělávacích kurzů, které jsou "na zakázku", tzn. po dohodě s danou organizací pro její zaměstnance. Nejedná se zde o vyčíslení nákladů účastníků vzdělávacích kurzů, kteří jsou zaměstnaní ve společnosti, která splňuje výše uvedenou definici. Naopak, jedná se o kurzy, jež vznikly po dohodě s vybranou společností, neboť tato chtěla školit své zaměstnance.

(5) Konzultace a poradenství je založeno na poskytnutí expertní rady, názoru či činnosti, jenž závisí na vysoké míře intelektuálních vstupních zdrojů od vysokoškolské instituce ke klientovi. Vysoká škola za úplatu a v souladu s tržními podmínkami poskytuje konzultační a poradenské služby subjektům aplikační sféry. Hlavním požadovaným výstupem konzultace není vytvoření nové znalosti (vědomosti), ale porozumění nebo pochopení určitého stavu.

(6) Do řádku "Tržby za vlastní služby" se doplní výnosy z hlavní a doplňkové činnosti uvedené ve výkazu zisku a ztráty na syntetickém účtu 602 "Tržby z prodeje služeb" bez zahrnutí výnosů z pronájmu. Současně v případě, že

vysoká škola účtuje výnosy z pronájmu i na jiných syntetických účtech než na účtu 602 Tržby z prodeje služeb uveďte tuto informaci do komentáře v textu výroční zprávy VŠ k tabulce č. 6.

(7) Do řádku "Prostory" se doplní výnosy z nájmu, pokud se nejedná o celé budovy, stavby nebo haly.

Příjmy z poplatků a úhrad za další činnosti veřejné vysoké školy**Tabulka č. 7: Příjmy z poplatků a úhrad za další činnosti veřejné vysoké školy**

(v tis. Kč)

č.ř.	Položka	Stipendijní fond - tvorba (1)	Výnosy (1)	Počet studentů (2)	Průměrná částka na 1 studenta (3)
		a	b	c	d
1	Poplatky stanovené dle § 58 zákona 111/1998 Sb.	16 886	10 560	23 332	–
2	poplatky za úkony spojené s přijímacím řízením (§ 58 odst. 1)	–	7 502	21 872	0,343
3	poplatky za nadstandardní dobu studia (§58 odst. 3)	16 428	–	1 241	13,238
4	poplatky za studium v dalším stud. programu (§58 odst. 4)	458	–	146	3,137
5	poplatky za studium v cizím jazyce (§58 odst. 5)	–	3 058	73	41,890
6	Úhrada za další činnosti poskytované vysokou školou (4) (5)	0	35 945	18 859	–
7	úplata za poskytování programů CŽV (§ 60) mimo U3V	–	32 197	3 047	10,567
8	úplata za poskytování U3V	–	790	1 336	0,591
9	úplata za vystavování karet	–	1 642	8 595	0,191
10	úplata za promoce	–	757	4 537	0,167
11	úplata za další administrativní úkony	–	468	731	0,640
12	úplata za postihy studentů	–	91	613	0,148
13	Celkem	16 886	46 505	42 191	–

Poznámky

(1) VŠ uvede celkovou částku v tis. Kč, kterou na daném typu poplatku / úhradou za další činnosti poskytované veřejnou vysokou školou přijala od studentů/dalších účastníků vzdělávání v daném kalendářním roce.

(2) VŠ uvede počet studentů (resp. studií) nebo dalších účastníků vzdělávání, kteří poplatek/úhradu za další činnosti zaplatili.

(3) Položku v každém řádku sloupce "a" nebo "b" (vždy je možná pouze jedna hodnota) vydělí VŠ počtem studentů /účastníků vzdělávání ve sloupci "c". Pokud existuje jednotková sazba, stačí zde uvést tuto.

(4) Jedná se o činnosti související se studiem jiné než podle § 58 zák.111/1998 Sb.

(5) VŠ vloží řádky dle potřeby. Může se jednat např. o úhradu nákladů spojených se zakončením studia, cizojazyčné potvrzení o studiu, duplikát výkazu o studium, dodatečný zápis, atp.

Kontrolní vazby

sl. "a" Celkem = vazba na stipendijní fond (Tab. 11.c)

sl. "b" Celkem = poplatky zaúčtované ve výnosech.

Komentář k výpočtu sloupce "d" :

průměrná částka poplatku za jednoho studenta je vypočítaná na 3 desetinná místa z důvodu zpětné vazby správného výpočtu výnosů

3.1.3 Náklady

Dle jednotlivých kapitol výkazu zisku a ztrát VUT v Brně – škola (Tab. 2a) patří mezi nejvýznamnější kategorie výnosů:

Spotřebované nákupy celkem účtová skupina 50

V roce 2012 byla zaúčtovaná spotřeba materiálu v celkové hodnotě 279 969 tis. Kč, přičemž spotřeba činila v hlavní činnosti 258 015 tis. Kč a v doplňkové činnosti 21 954 tis. Kč. Spotřeba všech druhů odebrané energie činila celkem 90 477 tis. Kč, přičemž v hlavní činnosti 76 147 tis. Kč a v doplňkové činnosti 14 330 tis. Kč.

Služby celkem účtová skupina 51

V roce 2012 bylo do služeb zaúčtováno celkem 331 379 tis. Kč, přičemž v hlavní činnosti 311 396 tis. Kč a v doplňkové činnosti 19 983 tis. Kč. Hlavní položkou byly Ostatní služby účet 518 v hodnotě 216 380 Kč. V hlavní činnosti tvořily služby ostatní hodnotu 203 404 tis. Kč a v doplňkové činnosti 12 976 tis. Kč. Mezi významné položky na tomto účtu patřily a za činnosti celkem činily:

- náklady na spoje – telefony 3 684 tis. Kč
- náklady na poštovné 2 997 tis. Kč
- náklady na nájemné placené 6 877 tis. Kč
- náklady na strážní službu 6 009 tis. Kč
- náklady na školení 14 546 tis. Kč
- náklady na krátkodobé licence 12 808 tis. Kč
- náklady na úklidovou činnost 12 542 tis. Kč
- náklady na externí výuku 9 720 tis. Kč

Zásadní hodnotu tvořily náklady na účtu 518 900 – Ostatní služby jiné v celkové hodnotě 114 629 tis. Kč. Převážně byly zaúčtovány služby za pronájmy, audit, úklid prostor, služby na základě uzavřených smluv – stěhování, náklady veletrhů, školení, servisní služby, technické zkoušky, technické podpory, zpracování návrhů a další.

Dle jednotlivých součástí činily služby:

Ostatní služby v tis. Kč	114 629
FAVU	751
FAST	13 439
FSI	16 469
FIT	8 112
FA	2 034
FCH	1 374
FP	15 948
FEKT	13 641
STI	2 852
KaM	3 848
RE + součásti	36 161

Osobní náklady účtová skupina 52

Oblast mzdových nákladů je zpracována do Tab. 8 za celé VUT v Brně. Souhrnné údaje za akademické, vědecké a ostatní pracovníky jsou zpracovány do Tab. 8b. Samostatně dle jednotlivých mzdových účtů jsou osobní náklady za školu zpracovány ve Výkazu zisku a ztrát viz Tab. 2a.

Náklady na finanční podporu (stipendia), kterou VUT poskytuje studentům, vykazuje Tab. 9.

Ostatní náklady celkem účtová skupina 54

V roce 2012 byly v této oblasti zaúčtovány náklady v hodnotě 566 220 tis. Kč, přičemž v hlavní činnosti jsou zaúčtovány ostatní náklady v hodnotě 543 182 tis. Kč a v doplňkové činnosti 23 038 tis. Kč. Z celkové hodnoty ostatních nákladů jsou zásadní položkou Jiné ostatní náklady účet 549 v celkové výši 552 533 tis. Kč. Na tomto účtu jsou zaúčtovány zásadní položky, a to:

- stipendia poskytnutá studentům prospěchová a mimořádná 275 735 tis. Kč
- tvorba fondů 251 236 tis. Kč
- tvorba stipendijního fondu z poplatků od studentů 16 886 tis. Kč

Nejvyšší položkou je tvorba fondu reprodukce investičního majetku. Za rok 2012 činila tvorba FRIM 287 387 tis. Kč.

Osobní náklady**Tabulka č. 8.a: Pracovníci a mzdové prostředky za rok 2012 (dle zdroje financování mzdy a OON) (1)**

č.ř.	Ukazatel		Zdroj financování													
			Kapitola 333 – MŠMT				VaV z ostatních zdrojů (bez operačních progr.)				Operační programy EU					
			bez VaV		VaV		VaV z národních zdrojů (2)		VaV ze zahraničí		MŠMT OP VK		MŠMT OP VaVpl		ostatní poskytovatelé	
			mzdy	OON	mzdy	OON	mzdy	OON	mzdy	OON	mzdy	OON	mzdy	OON	mzdy	OON
1	vysoká škola	akademičtí pracovníci	351 761	8 979	80 714	432	21 303	392	3 435	20	51 988	4 274	6 107	126	913	77
2		vědečtí pracovníci	6 177	475	7 982	0	4 679	0	3 906	0	14 415	2 386	5 545	0	0	0
3		ostatní	206 877	11 541	39 084	4 581	21 218	11 801	5 093	1 686	48 126	23 068	38 083	3 478	659	550
4	KaM		20 169	0	0	0	0	0	0	0	0	0	0	0	0	0
5	VZaLS		0	0	0	0	0	0	0	0	0	0	0	0	0	0
6	CELKEM		584 984	20 995	127 779	5 014	47 200	12 194	12 434	1 706	114 529	29 727	49 735	3 604	1 572	627

Tabulka č. 8.a: Pracovníci a mzdové prostředky za rok 2012 (dle zdroje financování mzdy a OON) (1) - pokračování

č.ř.	Ukazatel		Zdroj financování							
			Fondy		Doplňková činnost		Ostatní zdroje		CELKEM	
			mzdy	OON	mzdy	OON	mzdy	OON	mzdy	OON
1	vysoká škola	akademičtí pracovníci	0	0	18 803	848	101 390	4 721	636 412	19 868
2		vědečtí pracovníci	0	0	3 914	0	26 838	0	73 456	2 861
3		ostatní	0	0	20 437	9 513	99 204	31 255	478 782	97 474
4	KaM		0	0	5 736	61	27 041	184	52 946	246
5	VZaLS		0	0	0	0	0	0		
6	CELKEM		0	0	48 890	10 422	254 472	36 160	1 241 595	120 448

Tabulka č. 8.b: Pracovníci a mzdové prostředky za rok 2012 (bez OON)

(v tis. Kč)

č.ř.	Ukazatel		kapitola 333 - MŠMT			ostatní zdroje rozpočtu VŠ			CELKEM		
			Počet pracovníků (3)	Mzdy	Průměrná měsíční mzda	Počet pracovníků	Mzdy	Průměrná měsíční mzda	Počet pracovníků	Mzdy	Průměrná měsíční mzda
			1	2	3=2/12/1	4	5	6=5/12/4	7	8	9=8/12/7
1	Vysoká škola	profesoři	103,185	92 199	74,461	34,351	47 122	114,316	137,536	139 322	84,415
2		docenti	202,172	132 695	54,696	60,258	60 051	83,047	262,430	192 746	61,206
3		odborní asistenti	407,102	171 658	35,138	126,767	83 983	55,208	533,869	255 641	39,904
4		asistenti	131,571	35 624	22,563	25,073	12 522	41,620	156,644	48 146	25,613
5		lektoři	1,000	297	24,778	0,669	260	32,357	1,669	557	27,816
6		CELKEM	845,030	432 474	42,649	247,118	203 938	68,772	1 092,148	636 412	48,560
7		vědečtí pracovníci (5)	12,944	14 159	91,157	98,651	59 296	50,089	111,595	73 456	54,853
8		ostatní (6)	725,821	271 310	31,150	570,974	207 472	30,280	1 296,795	478 782	30,767
9	KaM		98,718	20 169	17,026	127,508	32 777	21,421	226,226	52 946	19,503
10	VZaLS		0,000	0	0,000	0,000	0	0,000	0,000	0	0,000
11	CELKEM		1 682,513	738 112	36,558	1 044,251	503 484	40,179	2 726,764	1 241 595	37,945

Poznámky

(1) Mzdy = plnění poskytované za vykonanou práci či v přímé souvislosti s prací poskytovanou na základě pracovního poměru, a to bez sociálního a zdravotního pojištění, které odvádí zaměstnavatel; OON obsahuje pouze platby za provedenou práci (DPP, DPČ), neobsahuje sociální a zdravotní pojištění, které odvádí zaměstnavatel.

(2) Obsahuje prostředky z GA ČR, TA ČR, ministerstev, a dalších národních zdrojů (bez operačních programů EU).

(3) Počet pracovníků = průměrný počet zaměstnanců přepočtený na plný úvazek (full-time ekvivalent). Zahrnuje počty zaměstnanců v jednotlivých kategoriích za celý sledovaný rok přepočtené na zaměstnance s plným pracovním úvazkem, zaokrouhlené na celé číslo. Počet pracovníků ve sl. 1 je odvozený od mzdových prostředků hrazených z kapitoly 333-MŠMT; ve sl. 4 je odvozený od mzdových prostředků hrazených z ostatních zdrojů rozpočtu VŠ.

(4) Jedná se o pracovníky vysoké školy, kteří jsou vnitřním předpisem vysoké školy zařazeni mezi akademické pracovníky. Zároveň platí, že se v rámci svého úvazku věnují pedagogické nebo vědecké činnosti; není možné mezi akademické pracovníky zařadit vědecké pracovníky, kteří na vysoké škole pouze vědecky pracují a vůbec nevyučují. Vědečtí, výzkumní a vývojoví pracovníci podílející se na pedagogické činnosti budou započtení do vyznačených kategorií akademických pracovníků.

Pokud vysoká škola v rámci svých vnitřních předpisů eviduje i jiné kategorie akademických pracovníků, doplní řádek "ostatní" a v komentáři blíže vysvětlí, o jaké pracovníky se jedná. Výčet v jednotlivých kategoriích (řádcích) akademických pracovníků se nesmí překrývat, celkový součet musí odpovídat skutečným přepočteným "full-time" akademickým pracovníkům. Celkový součet za kategorii akademických pracovníků a vědeckých pracovníků musí souhlasit s údajem vykázaným ve výroční zprávě o činnosti, tabulka 7.1.

(5) Jedná se o vědecké pracovníky, kteří v rámci svého úvazku na vysoké škole pouze vědecky pracují. Pedagogické činnosti se nevěnují vůbec.

(6) Úvazky pracovníků, v nichž se zaměstnanci vysoké školy nevěnují ani pedagogické ani vědecké činnosti; jde zejména o technicko- hospodářské pracovníky, provozní a obchodně provozní pracovníky, zdravotní a ostatní pracovníky, atp.

Vyplacená stipendia**Tabulka č. 9: Stipendia za rok 2012**

(v tis. Kč)

č.ř.	Druh stipendia	Zdroje				Celkem vyplaceno (2)		
		Příspěvek / dotace MŠMT	Stipendijní fond VŠ	Ostatní (1)		CELKEM	Studenti	Ostatní
				zahraniční	vlastní			
A	b	c		d=a+b+c	e	f		
1	STIPENDIA přiznána a vyplacena	242 076	13 049	14 960	5 650	275 735	275 735	0
2	za vynikající studijní výsledky dle § 91 odst. 2 písm. a)	912	10 229	0	0	11 141	11 141	
3	za vynikající vědecké, výzkumné, vývojové, umělecké nebo další tvůrčí výsledky přispívající k prohloubení znalostí dle § 91 odst. 2 písm. b)	17 406	2 820	137	5 219	25 582	25 582	
4	na výzkumnou, vývojovou a inovační činnost podle zvláštního právního předpisu, § 91 odst.2 písm. c)	23 932	0	352	431	24 715	24 715	
5	v případě tíživé sociální situace studenta dle § 91 odst. 2 písm. d)	200	0	0	0	200	200	
6	v případě tíživé sociální situace studenta dle § 91 odst. 3)	2 880	0	0	0	2 880	2 880	
7	v případech zvláštního zřetele hodných dle § 91 odst. 2 písm. e)	75 273	0	0	0	75 273	75 273	
8	z toho ubytovací stipendium	75 273	0	0	0	75 273	75 273	
9	na podporu studia v zahraničí dle § 91 odst. 4 písm. a)	26 706	0	14 471	0	41 177	41 177	
10	z toho SOCRATES	21 903	0	14 471	0	36 374	36 374	
11	CEEPUS	92	0	0	0	92	92	
12	(1)Rozvojové programy MŠMT – mobilita studentů	4 711	0	0	0	4 711	4 711	
13	na podporu studia v ČR dle § 91 odst. 4 písm. b)	1 200	0	0	0	1 200	1 200	
14	z toho AKTION	0	0	0	0	0	0	
15	CEEPUS	0	0	0	0	0	0	
16	(1)Zahraniční studenti	1 200	0	0	0	1 200	1 200	
17	studentům doktorských studijních programů dle § 91 odst. 4 písm. c)	93 567	0	0		93 567	93 567	
18	jiná stipendia	0	0	0	0	0	0	
19	z toho (1)	0	0	0	0	0	0	

Poznámka

(1) VŠ uvede, jaké další zdroje použila k financování stipendií.

(2) VŠ uvede celkovou částku, kterou vyplátila na stipendiích - odděleně pro studenty a pro ostatní účastníky vzdělávání

3.1 KaM

VUT v Brně analyzuje výnosy a náklady KaM v hlavní a doplňkové činnosti, včetně změn oproti předchozímu období, viz tabulka č. 2b. V oblasti výnosů a nákladů se VUT v Brně věnuje rozbořem v **Tab. 10, 10a, 10b.**

Neinvestiční náklady a výnosy

Stravování KaM

Tabulka č. 10.a: Neinvestiční náklady a výnosy - oblast stravování

(v tis. Kč)

č.ř.	Menzy a ostatní stravovací zařízení, pro která vydalo souhlas MŠMT (1)	Náklady celkem		Výnosy								Výsledek hospodaření	
		v hlavní činnosti	v doplňkové činnosti	v hlavní činnosti					v doplňkové činnosti			v hlavní činnosti	v doplňkové činnosti
				od studentů	od zaměstnanců (2)	ostatní (3)	z dotace MŠMT	celkem	od cizích strávníků	ostatní	celkem		
		a	b	c	d	e	f	g	h	i	j	k	l=h-b
1	Stravovací provozy VUT v Brně	88 754	15 079	52 982	3 283		30 679	86 943	6 191	9 236	15 427	-1 810	348
2	Dotace studenti-cizinci					115		115			0	115	0
3	Ostatní výnosy z hlav. činnosti					3 815		3 815			0	3 815	0
4								0			0	0	0
5								0			0	0	0
6	Celkem	88 754	15 079	52 982	3 283	3 930	30 679	90 874	6 191	9 236	15 427	2 120	348

Poznámky

(1) V případě potřeby rozšířit počet řádků.

(2) V případě, že výnosy od zaměstnanců škola vede v doplňkové činnosti, zahrne tyto prostředky do sl. "j" a výši těchto výnosů konkrétně uvede v komentáři

(3) V případě získání prostředků na činnost v oblasti stravování z jiných veřejných zdrojů než prostředků kap. 333, VŠ uvede tuto skutečnost do sl "f" a pod tabulkou stručně upřesní, o co se jedná.

Stravovací provozy KaM

Menza Kolejní

Kolejní 2, 612 00 Brno, Areál Pod Palackého vrchem

Klasická menza, otevřená po dobu obědů a večeří, s výběrem až deseti teplých jídel – hotovek, minulek, bezmasých jídel slaných i sladkých. Doplňkový sortiment tvoří zeleninové saláty, ovoce, zákusky, nápoje, pečivo apod.

Pizzeria Mozzarella

Kolejní 2, 612 00 Brno, Areál Pod Palackého vrchem

Moderní samoobslužná restaurace s celodenním výběrem z více než 50 hlavních jídel (pizza, steaky, ryby, těstoviny, rizota), doplňkový prodej (saláty, deserty, moučníky), nealkoholické studené a teplé nápoje, točené pivo, atd.

Caffe bar Piccolo s provozem letní zahrádky

Kolejní 2, 612 00 Brno, Areál Pod Palackého vrchem

Kavárna v moderním stylu, ve které se po celý týden včetně víkendu podávají snídaně. Po zbytek dne (kromě pátku) je pak v nabídce velký výběr obložených chlebiček, toustů a sladkého pečiva. K siestě pak zákusky, zmrzlinové a ovocné poháry, různé druhy kávy, čaj, chlazené a míchané nápoje.

Provoz slouží současně jako internetová kavárna. Návštěvníci mohou využít dvou počítačů bezplatně ke konzumaci. Interiér je vybaven i dvěma velkoplošnými obrazovkami. V letních měsících je otevřena zahrádka se specialitami na grilu.

Jídelna MINI

Kolejní 4, 612 00 Brno, Areál fakulty podnikatelské

Provoz kombinující stravování studentů a zaměstnanců VUT v Brně. V základní nabídce je výběr z několika polévek, salátů, zákusků a teplých i chlazených nápojů.

Menza Purkyňova

Purkyňova 93, 612 00 Brno, Areál Purkyňových kolejí

Klasická menza otevřená po dobu obědů a večeří s výběrem až deseti teplých jídel – hotovek, minulek, bezmasých jídel slaných i sladkých. Doplňkovým sortimentem jsou bagety, zeleninové saláty, ovoce, zákusky, nápoje, pečivo atd.

Rychlé občerstvení Purkyňova,

Purkyňova 93, 612 00 Brno, Areál Purkyňových kolejí

Rychlé občerstvení s nabídkou několika druhů pizzy, dále pak hamburgerů, grilovaných kuřat, hranolků a chlazených nápojů. Jídla jsou připravena pro odnesení s sebou.

Restaurace „ Q “

Technická 2, 612 00 Brno, Areál Fakulty strojního inženýrství

Samoobslužná restaurace otevřená po dobu výuky na fakultě s výběrem až osmi teplých jídel – hotovek, minulek, bezmasých jídel slaných i sladkých. Doplňkový sortiment tvoří zeleninové saláty, bagety, ovoce, nápoje, pečivo atd.

Restaurace “ Q “ – zaměstnanecká

Technická 2, 612 00, Areál Fakulty strojního inženýrství

Samoobslužná restaurace pro zaměstnance VUT v Brně otevřená po dobu obědů s výběrem několika teplých jídel – hotovek, minutek, bezmasých jídel slaných i sladkých. Doplňkový sortiment tvoří zeleninové saláty, bagety, ovoce, nápoje, pečivo atd.

Pizzerie Presto

Veveří 95, 602 00 Brno Areál Fakulty stavební

Moderní restaurace – s obsluhou – nabízí pizzy, steaky, těstoviny, saláty, chuťovky, zákusky, tři druhy točeného piva, míchané nápoje a další nealkoholické i alkoholické nápoje.

Provoz ukončen 26. 4. 2012 – rekonstrukce objektu.

Restaurace „ V “

Veveří 95, 602 00 Brno, Areál Fakulty stavební

Samoobslužná restaurace otevřená po dobu výuky na fakultě, s výběrem až dvanácti teplých jídel – hotovek, minutek, bezmasých jídel slaných i sladkých. Doplňkový sortiment tvoří zeleninové saláty, bagety, zákusky, nápoje, pečivo atd.

V nabídce je zde i výběr z několika balených hotových jídel, určených pro odnesení s sebou.

Provoz ukončen 25. 5. 2012 – rekonstrukce objektu.

Studentská jídelna FCH

Purkyňova 118, 612 00 Brno, Areál Fakulty chemické

Jídelna pro studenty VUT v Brně, otevřená po dobu obědů s výběrem několika teplých jídel – hotovek i minutek. Doplňkový sortiment tvoří zeleninové saláty, zákusky, nápoje, pečivo atd.

Zaměstnanecká jídelna FCH

Purkyňova 118, 612 00 Brno, Areál Fakulty chemické

Jídelna pro zaměstnance VUT v Brně otevřená po dobu obědů s výběrem několika teplých jídel – hotovek i minutek, doplňkový sortimentem v podobě zeleninových salátů, zákusků, nápojů, pečiva atd.

Bufet na FCH

Purkyňova 118, 612 00 Brno, Areál Fakulty chemické

Prodejna s nabídkou potravin (pečivo – sladké i slané), bagety, chlebíčky, mléčné výrobky, oplatky, nápoje (káva, čaj, nealko, pivo).

Kavárna v Centru VUT v Brně

Antonínská 1, 602 00 Brno, Rektorát VUT v Brně

Kavárna s rozšířenou službou prodeje potravin (pečivo – sladké i slané, bagety, chlebíčky), mléčné výrobky, oplatky, káva, čaj a různé druhy nealkoholických nápojů.

Provoz kavárny ukončen 31. 8. 2011.

Menza Starý pivovar

Božetěchova 1, 612 66 Brno, Areál Fakulty informačních technologií

Jídelna, určená pro studenty a zaměstnance VUT v Brně, je otevřená po dobu obědů s nabídkou teplých jídel (hotovky, minutky, bezmasá jídla), salátů, zákusků a různých druhů nápojů.

Restaurace Starý pivovar**Božetěchova 1, 612 66 Brno, Areál Fakulty informačních technologií**

Moderní restaurace – s obsluhou – nabízí z dlouhodobé nabídky např. různé druhy pizzy, steaky, těstoviny, saláty, chuťovky, zákusky, nebo si zákazník může vybrat z aktuálního týdenního menu, dále z několika druhů alkoholických i nealkoholických nápojů.

Provoz ukončen 28. 6. 2012.

Zaměstnanecká jídelna FEKT**Technická 10, 612 00 Brno, Areál Fakulty elektrotechniky a komunikačních technologií**

Hotovek i minutek Jídelna pro zaměstnance VUT v Brně otevřená po dobu obědů s výběrem několika teplých jídel –, doplňkovým sortimentem v podobě zeleninových salátů, zákusků a nápojů.

Bufet na FEKT**Technická 10, 612 00 Brno, Areál Fakulty elektrotechniky a komunikačních technologií**

Prodejna s nabídkou potravin (pečivo – sladké i slané), bagety, chlebičky, mléčné výrobky, zákusky, káva, čaj a různé druhy nealkoholických nápojů.

Restaurace Rybkova**Rybkova 1, 602 00 Brno, Areál Fakulty stavební**

Moderní samoobslužná restaurace s celodenním výběrem několika druhů polévek, hlavních jídel (pizzy, steaky, ryby a další minutky, těstoviny, rizota, saláty). V nabídce je i výběr z pěti druhů poledního menu, zeleninové saláty, nealkoholické nápoje a točené pivo. Jídlo z nabídky je na požádání připraveno pro odnesení s sebou.

Restaurace je určena studentům, zaměstnancům, ale i strážníkům z řad široké veřejnosti.

Provoz zahájen 27. 8. 2012.

Cukrárna Rybkova**Rybkova 1, 602 00 Brno, Areál Fakulty stavební**

Cukrárna se širokou nabídkou moučníků, kopečkové zmrzliny, pohárů, kávy, čajů, alkoholických i nealkoholických nápojů, míchaných koktejlů. Zde vyráběnou italskou zmrzlinu je možno zakoupit také do vaniček (500ml). Veškerý cukrárenský sortiment (dorty, zákusky, koláčky) je připravován i na objednávku.

Provoz zahájen 27. 8. 2012.

Menza Rybkova**Rybkova 1, 602 00 Brno, Areál Fakulty stavební**

Moderní menza otevřená po dobu obědů a večeří s velkým výběrem teplých jídel klasické české i mezinárodní kuchyně. V nabídce najdete také různé druhy pizzy, obložené bagety, z doplňkového sortimentu pak zeleninové a ovocné saláty, zákusky a různé druhy nealkoholických nápojů. Jídlo z nabídky je na požádání připraveno také pro odnesení s sebou.

Provoz zahájen 17. 9. 2012.

Ubytování KaM**Tabulka č. 10.b: Neinvestiční náklady a výnosy - oblast ubytování**

(v tis. Kč)

č.ř.	Koleje a ostatní ubytovací zařízení provozované VVŠ (1)	Náklady celkem		Výnosy								Výsledek hospodaření		
		v hlavní činnosti	v doplňkové činnosti	v hlavní činnosti					v doplňkové činnosti			v hlavní činnosti	v doplňkové činnosti	
				od studentů	od zaměstnanců (2)	ostatní (3)	z dotace MŠMT	celkem	od cizích ubytovaných	ostatní	celkem			
		a	b	c	d	E	f	g	h	i	j	k	l=h-b	m=k-c
1	Ubytovací provozy VUT v Brně	135 441	12 938	147 348					147 348	7 919	12 995	20 914	11 906	7 976
2	Ubytování zaměstnanců							0		4 159	4 159	0	4 159	
3	Ostatní výnosy z hlav.činnosti					3 592		3 592			0	3 592	0	
4								0			0	0	0	
5								0			0	0	0	
6	Celkem	135 441	12 938	147 348	0	3 592	0	150 940	7 919	17 154	25 073	15 499	12 135	

Poznámky

(1) V případě potřeby rozšířit počet řádků.

(2) V případě, že výnosy od zaměstnanců škola vede v doplňkové činnosti, zahrne tyto prostředky do sl. "j" a výši těchto výnosů konkrétně uvede v komentáři

(3) V případě získání prostředků na činnost v oblasti ubytování z jiných veřejných zdrojů než prostředků kap. 333, VŠ uvede tuto skutečnost do sl "g" a pod tabulkou stručně upřesní, o co se jedná.

Kontrolní vazby

Součet hodnot sloupku "b", resp. "c" za oblast stravování a sloupku "b", resp. "c" za oblast ubytování se rovná součtu hodnot z řádku 0042 sl. 1, resp. sl. 2 dílčího výkazu zisku a ztrát (Tab. 2) za součást školy KaM

Součet hodnot sloupek "h", resp. "k" za oblast stravování a sloupek "h", resp. "k" za oblast ubytování se rovná součtu hodnot z řádku 0079 sl. 1, resp. sl. 2 dílčího výkazu zisku a ztrát (Tab. 2) za součást školy KaM

Ubytovací zařízení KaM

Koleje Pod Palackého vrchem

Kolejní 2, 612 00 Brno

Koleje Pod Palackého vrchem měly do 30. 6. 2012 kapacitu 3 206 lůžek ve čtyřech obytných blocích.

Rekonstrukcí pokojů na 5. - 9. patru bloku A03 došlo vznikem dvoulůžkových pokojů z původních třílůžkových také ke snížení celkové lůžkové kapacity na kapacitu v počtu 3034 lůžka.

Pokoje jsou třílůžkové (blok A02, A03) s vlastním sociálním zařízením a dvoulůžkové buňkového typu (blok A04) s vlastním sociálním zařízením, na jednotlivých patrech všech bloků jsou vždy dvě společné kuchyňky, na všech pokojích jsou přípojky k počítačové síti. Přebudováním i druhé poloviny lůžkové kapacity bloku A05 vznikly samostatné, standardně vybavené dvoulůžkové pokoje s vlastním sociálním zařízením a kuchyňkou.

Studenti mají k dispozici studovny, rýsovy, TV místnosti, prádelny, úschovny jízdních kol, stolní tenis, možnost využití faxu a kopírovacích služeb.

V areálu kolejí je menza, samoobslužná restaurace – Pizzerie Mozzarella, Caffè bar Piccolo s provozem letní zahrádky, obchod s potravinami, drogerií a papírem.

V areálu kolejí byl také studentský klub “Terč”, který ukončil svou činnost k 31. 5. 2012.

Součástí areálu jsou sportovní zařízení CESA (posilovna, gymnastický a taneční sál, aerobní sál, “boulder centrum” – horolezecká stěna, “indoorcycling” – cyklistické trenažéry).

V areálu se nachází též kadeřnictví a pobočka IASTE (zprostředkování zahraničních brigád), dále také Centrum služeb studentům (kopírování, tisk, IT servis).

Pro studenty je k dispozici Poradenské centrum „Přes bloky“.

V areálu kolejí ordinuje praktický lékař.

Koleje Purkyňovy

Purkyňova 93, 612 00 Brno

Koleje jsou situovány v klidné městské části Královo Pole, v těsné blízkosti MHD.

Koleje mají kapacitu 2 253 lůžka ve čtyřech obytných blocích. Všechny pokoje mají přípojku počítačové síti (Internet). Pokoje jsou dvoulůžkové a třílůžkové se společným sociálním zařízením vždy pro určitý počet pokojů na poschodí bloku a kuchyňkami.

Studentům jsou k dispozici: studovny, TV místnosti, hudební místnost vybavená klavírem, fotokomora, kopírovací služby, prádelny se sušárnou a úschovny jízdních kol.

Ke sportovnímu vyžití slouží posilovna, venkovní víceúčelové hřiště, stolní tenis a kulečnick, součástí areálu je i tělocvična CESA.

Pro studenty je dále k dispozici Centrum služeb studentům (kopírování, tisk, IT servis) a Studentservis (zprostředkování tuzemských brigád).

V areálu kolejí se nachází menza a rychlé občerstvení.

V areálu kolejí je praktický lékař a ordinace zubních lékařů.

Koleje Listovy

Kounicova 46/48, 602 00 Brno

Koleje Listovy se nacházejí v blízkosti centra města.

Kapacita je 1 030 lůžek, pokoje jsou dvoulůžkové se společným sociálním zařízením vždy pro určitý počet pokojů na poschodí bloku a kuchyňkami.

Všechny pokoje mají přípojku k počítačové síti (Internet).

K dispozici jsou rýsovy, TV místnosti, klavírní místnost, prádelna se sušárnou, kolárna, fotokomora, stolní tenis.

V areálu kolejí je Klub „Alterna“ a pivnice A2.

V areálu kolejí se nachází tělocvična, posilovna a venkovní hřiště s asfaltovým povrchem.

Koleje Mánesovy

Mánesova 12, 612 00 Brno

Koleje Mánesovy se nacházejí v těsném dosahu městské hromadné dopravy.

Pokoje jsou jednolůžkové a dvoulůžkové buňkového typu s kapacitou 266 lůžek ve dvou obytných blocích s vlastním sociálním zařízením a společnými kuchyňkami, celá lůžková kapacita má přípojku k počítačové síti (Internet).

Studenti mohou využívat klavírní místnost, fotokomoru, stolní tenis, prádelnu a sušárnu a saunu. Studentům se zájmem o sport je k dispozici venkovní víceúčelové hřiště.

Penzion Starý pivovar

Božetěchova 1, 612 00 Brno

Penzion Starý pivovar se nachází v areálu Fakulty informačních technologií a je určen především pro ubytování zaměstnanců a studentů doktorského studia této fakulty.

Kapacita určená pro ubytování studentů má 22 lůžka a je soustředěna do jednolůžkových a dvoulůžkových pokojů s vlastním sociálním zařízením a většinou i s vlastními kuchyňkami. Společná kuchyňka je vybavena sporákem s varnou deskou a dostatečně velkým prostorem k přípravě jídel.

Všechny pokoje mají přípojku k počítačové síti (Internet).

Není zde stálá služba vrátnic, tuto nahrazuje vrátnice FIT (výdej pošty, výdej klíče, hlášení o haváriích).

K zajištění stravovacích služeb slouží studentská menza.

Doplňující údaje

Doplňující údaje - Tabulka č. 10

10a - Stravování - rok 2012

Podle Rozpočtu na rok 2012 bylo přiděleno z MŠMT:

stravování studentů 30 679 tis. Kč

Další dotace na stravování - Dům zahraničních služeb:

studenti - cizinci	krátkodobý pobyt	(zdroj 3111)	6 570 Kč
	dlouhodobý pobyt	(zdroj 1110)	108 405 Kč

Stravování - oblasti činnosti:

sl.: b,h,l - Hlavní činnost

dle Statutu - stravování studentů a zaměstnanců

sl.: c,k,m - Doplnková činnost

dle Živnostenského listu - Hostinská činnost

-stravování cizích subjektů

-stravování hostů- hoteloví hosté, rauty, bufety

10b - Ubytování - rok 2012Cena lůžka dle jednotlivých kolejí:

koleje Pod Palackého vrchem, Kolejní 2 :	cena 1 lůžka/měsíc = 31 dní od *2 697,-Kč do 3 472,-Kč, popis viz příloha
koleje Purkyňovy, Purkyňova 93:	cena 1 lůžka/měsíc = 31 dní od *2 604,-Kč do 2 821,-Kč, popis viz příloha
koleje Listovy, Kounicova 46/48:	cena 1 lůžka/měsíc = 31 dní *2 697,-Kč, popis viz příloha
koleje Mánesovy, Mánesova 12:	cena 1 lůžka/ měsíc = 31 dní od *2 945,-Kč do 3 472,-Kč, popis viz příloha
penzion Starý pivovar, Božetěchova 1:	cena 1 lůžka/ měsíc = 31 dní od *3 410,-Kč do 4 542,-Kč, popis viz příloha

* vzhledem k platnosti dvou ceníků v roce 2012 jsou ceny uvedeny jako průměr dvou různých cen

4 Vývoj a konečný stav fondů

V souladu s příslušnými ustanoveními zákona č.111/1998 Sb., o vysokých školách, v platném znění, jejichž aplikace do podmínek VUT v Brně je dána platnou směrnicí kvestora Tvorba a čerpání fondů na VUT v Brně bylo v roce 2012 na VUT v Brně hospodařeno s fondy následujícím způsobem:

Fond reprodukce investičního majetku byl tvořen především následujícími nejvýznamnějšími způsoby:

- tvorba ve výši odpisů částí majetku pořízeného z nedotačních zdrojů
- tvorba ve výši stanoveného podílu hospodářského výsledku VUT v Brně za rok 2011
- tvorba převodem části zůstatku příspěvku MŠMT ČR k 31. 12. 2012

V rámci aktualizovaného podprogramu č. 233 3340 Podpora rozvoje a obnovy materiálně technické základny Vysokého učení technického v Brně v období do roku 2012 se VUT v Brně v roce 2012 zavázalo k finanční spoluúčasti na zabezpečení stavebních aktivit v rozsahu 4 872 tis. Kč.

Spoluúčast se týkala akcí:

- 233D34O004318 VUT - Rekonstrukce auly v budově FA na Poříčí 5, Brno
- 233D34O004319 VUT - Rekonstrukce a modernizace objektu Machina
- 233D34O004320 VUT - Sanace sklepních prostor Božetěchova
- 233D34O004321 VUT - Rekonstrukce podlahy v tělocvičnách Purkyňova I+II
- 233D34O004322 VUT - Výměna odpojovačů v TS v areálu FSI,
- 133D21M004301 VUT - Rekonstrukce opláštění A1, Technická 2, Brno, její výše činila 4058 tis. Kč
- 233D34O004317 VUT - Rekonstrukce vodovodního řadu pro areál na ulici Koleční, Brno

Výdaje z FRIM v celkové výši 265 344 tis. Kč na pořízení dlouhodobého hmotného majetku byly vynaloženy:

- na stavby ve výši 153 142 tis. Kč
- na stroje a zařízení 36 224 tis. Kč
- na nákup nemovitostí a pozemků 52 514 tis. Kč
- na nákup dopravních prostředků ve výši 5 878 tis. Kč,
- na DHM – vlastní činností ve výši 13 493 tis. Kč
- na DNM ve výši 3 993 tis. Kč
- na dlouhodobý finanční majetek 100 tis. Kč.

V oblasti **staveb** nejvýznamnější položky tvoří tyto akce:

- Příprava rozvojového území při ulici Koleční 44 651 tis. Kč
- Plocha pro rekreační aktivity zaměstnanců a studentů 2 653 tis. Kč
- Sportovní areál VUT PPV v Brně - Parkoviště a obslužná komunikace 49 272 tis. Kč

Další oblastí bylo spolufinancování staveb financovaných z prostředků projektů VaVpI :

- Rekonstrukce areálu Veveří, Žižkova 76 080 tis. Kč
- FEKT, Výzkumné a vzdělávací pracoviště, Technická 12 12 240 tis. Kč
- CEITEC 735 tis. Kč
- Výzkumné centrum FIT - IT4Innovations 4 940 tis. Kč
- AdMaS 169 tis. Kč

V oblasti **strojů a zařízení** se jednalo zejména o nákupy pro účely výuky, výzkumu, administrativy a posílení počítačových sítí.

Pro oblast **nákupů nemovitostí a pozemků** byly prostředky z FRIM použity na financování nákupů pozemků.

Finanční prostředky převedené k 31. 12. 2012 do **fondů účelově určených prostředků** byly v souladu s podmínkami poskytovatelů použity na náhradu uznaných nákladů v roce 2012.

K 31. 12. 2012 byly do tohoto fondu převedeny nespotřebované účelové prostředky, které splňují příslušné podmínky dané platnou legislativou a vnitřními normami VUT v Brně.

Fond sociální byl tvořen na základě schváleného Rozpočtu VUT v Brně pro rok 2012 jednorázově ve výši 9 000 tis. Kč z prostředků MŠMT ČR a dále ve výši 528 tis. Kč ze zdrojů KaM VUT v Brně.

Z prostředků fondu byl zaměstnancům VUT v Brně, v souladu s vnitřními normami VUT v Brně, poskytován příspěvek k penzijnímu a životnímu pojištění.

Fond provozních prostředků byl v roce 2012 tvořen ze zůstatku příspěvku ve výši 77 797 tis. Kč. Fond byl tvořen především za účelem financování nákladů souvisejících se vzdělávací, vědeckou, výzkumnou, vývojovou a další tvůrčí činností VUT. Fondem byly v roce 2012 pokryty provozní náklady.

Fond rezervní nebyl v roce 2012 čerpán, ani žádnými prostředky navýšen.

Fond stipendijní na VUT je tvořen centrálně z výnosů poplatků za studium. Mimořádná stipendia jsou z úrovně rektorátu vyplácena v souladu se Stipendijním řádem z fondu rektora. Automatizovaná administrace na rektorátě fond pouze tvoří, kontroluje a formálně spravuje. Jednou ročně jsou výnosy fondu převáděny do stipendijních fondů jednotlivých fakult. Ty jsou tvořeny jednak alikvotní částí poplatků za studium, jednak dalšími zdroji v souladu s pravidly hospodaření. Výplatu stipendií v souladu s vnitřními předpisy a normami provádějí jednotlivé fakulty VUT v Brně.

Tabulka č. 11: Fondy za rok 2012

(v tis. Kč)

č.ř.	Název údaje	poč. stav.	tvorba		čerpaní	zůstatek
		k 1.1.	celkem (+)	z toho přiděl ze zisku (1)	(+)	k 31.12.
		a	b	c	d	e=a+b-d
1	Fondy celkem	908 080	400 576	5 508	325 558	983 098
2	v tom: Fond rezervní	54 024	0	0	0	54 024
3	Fond reprodukce investičního majetku	472 816	287 387	5 508	265 344	494 859
4	Stipendijní fond	52 398	16 886	–	13 049	56 236
5	Fond odměn	18 948	0	0	21	18 927
6	Fond účelově určených prostředků	3 359	8 978	–	3 359	8 979
6a	z toho: na jednotlivé projekty VaV či výzkumné záměry	1 495	2 609	–	1 494	2 610
6b	jiné podpory z veřejných prostředků	964	4 873	–	965	4 872
7	Fond sociální	14 251	9 528	–	9 796	13 983
8	Fond provozních prostředků	292 284	77 797	0	33 989	336 092

Poznámky

(1) Do projednání výroční zprávy o hospodaření s MŠMT se jedná o návrh

(2) Údaje v podbarvených polích se načtou automaticky z vyplněných tabulek 11.a až 11.g

Kontrolní vazba

Součet počátečních stavů fondů k 1. 1. roku (pole a1) se rovná údajům z řádku 0089 sl. 1 tab. 1 - Rozvaha

Součet koncových stavů fondů k 31. 12. roku (pole e1) se rovná údajům z řádku 0089 sl. 2 tab. 1 - Rozvaha

Rezervní fond

Tabulka č. 11.a: Rezervní fond za rok 2012

(v tis.Kč)

Stav k 1.1.		54 024,00
Tvorba	ze zisku	
	z fondu reprodukce inv. majetku	
	z fondu odměn	
	z fondu provozních prostředků	
	Celkem	0
Čerpání	krytí ztrát minulých účetních období	
	do fondu reprodukce inv. majetku	
	do fondu odměn	
	do fondu provozních prostředků	
	ostatní užití (1)	
	Celkem	0
Stav k 31.12.		54 024

Poznámky

(1) V případě použití tohoto řádku, VŠ blíže specifikuje.

Fond reprodukce investičního majetku

Tabulka 11.b: Fond reprodukce investičního majetku za rok 2012 (tis. Kč)

Stav k 1.1.		472 816
Tvorba	z odpisů	138 315
	ze zisku	5 508
	příjmy z prodeje nehm. a hmot.dlouhod. majetku	3 087
	ze zůstatku příspěvku	129 400
	zůstat. cena nehm. a hmot.dlouhod. majetku	267
	ostatní příjmy celkem (1)	2 109
	- vrácené prostředky OP VaVpI- předvýdaje	
	Převod z fondů celkem	8 700
	v tom: z fondu odměn	0
	z fondu provozních prostředků	8 700
	z rezervního fondu	0
	Celkem	287 387
	Čerpání	Investiční celkem
v tom: stavby		153 142
stroje a zařízení		36 224
nákupy nemovitostí		52 514
ostatní inv. užití (1)		23 464
- dopravní prostředky		5 878
- DHM – vlastní činnost		13 493
- DNM		3 993
- dlouhodobý finanční majetek		100
Neinvestiční celkem (1)		
Převod do fondů celkem		0
v tom: do fondu odměn		
do fondu provozních prostředků		
do rezervního fondu		
Celkem		265 344
Stav k 31.12.		494 859

Poznámky

(1) V případě použití tohoto řádku, VŠ blíže specifikuje.

Stipendijní fond

Tabulka č. 11.c: Stipendijní fond za rok 2012

(tis. Kč)

Stav k 1.1.		52 398,00
Tvorba	poplatky za studium dle § 58 zákona 111/81998 Sb. (1)	16 886
	daňově uznatelné výdaje podle zák. 586/1992 Sb. o daních z příjmů	0
	ostatní příjmy (2)	0
	Celkem	16 886
Čerpání	Celkem	13 049
Stav k 31.12.		56 236

Poznámky

(1) Jedná se o poplatky definované v odst. 3 a 4 - § 58 zákona č. 111/1998 Sb.

(2) V případě použití tohoto řádku, VŠ blíže specifikuje.

Fond odměn

Tabulka č. 11.d: Fond odměn za rok 2012

(tis. Kč)

Stav k 1.1.		18 948
Tvorba	ze zisku	0
	z rezervního fondu	0
	z fondu reprodukce inv. Majetku	0
	z fondu provozních prostředků	0
	ostatní příjmy (1)	0
	Celkem	0
Čerpání	mzdové náklady	21
	do rezervního fondu	0
	do fondu reprodukce inv. majetku	0
	do fondu provozních prostředků	0
	ostatní užití (1)	
	Celkem	21
Stav k 31.12.		18 927

Poznámky

(1) V případě použití tohoto řádku, VŠ blíže specifikuje.

Fond účelově určených prostředků

Tabulka č. 11e: Fond účelově určených prostředků za rok 2012

(tis. Kč)

	Položka	Neinvestice	Investice	Celkem
Stav k 1.1.	účelově určené dary § 18 odst. 9 a) zák. č. 111/1998 Sb.	900		900
	účelově určené peněžní prostředky ze zahraničí § 18 odst. 9 b) zák. č. 111/1998 Sb.	0		0
	účelově určené prostředky na VaV kapitoly 333-MŠMT, § 18 odst.9 c) zák. č. 111/1998 Sb.	1 514	-19	1 495
	účelově určené prostředky z jiné podpory z veř. prostředků, § 18 odst.9 c) zák. č. 111/1998 Sb.	945	19	964
	Celkem	3 359	0	3 359
Tvorba	účelově určené dary § 18 odst. 9 a) zák. č. 111/1998 Sb.	1 496		1 496
	účelově určené peněžní prostředky ze zahraničí § 18 odst. 9 b) zák. č. 111/1998 Sb.	0		0
	účelově určené prostředky na VaV kapitoly 333-MŠMT, § 18 odst.9 c) zák. č. 111/1998 Sb.	2 609		2 609
	účelově určené prostředky z jiné podpory z veř. prostředků, § 18 odst.9 c) zák. č. 111/1998 Sb.	4 819	54	4 873
	Celkem	8 924	54	8 978
Čerpání	účelově určené dary § 18 odst. 9 a) zák. č. 111/1998 Sb.	900		900
	účelově určené peněžní prostředky ze zahraničí § 18 odst. 9 b) zák. č. 111/1998 Sb.	0		0
	účelově určené prostředky na VaV kapitoly 333-MŠMT, § 18 odst.9 c) zák. č. 111/1998 Sb.	1 494		1 494
	účelově určené prostředky z jiné podpory z veř. prostředků, § 18 odst.9 c) zák. č. 111/1998 Sb.	965		965
	Celkem	3 359	0	3 359
Stav k 31.12.	účelově určené dary § 18 odst. 9 a) zák. č. 111/1998 Sb.	1 496	0	1 496
	účelově určené peněžní prostředky ze zahraničí § 18 odst. 9 b) zák. č. 111/1998 Sb.	0	0	0
	účelově určené prostředky na VaV kapitoly 333-MŠMT, § 18 odst.9 c) zák. č. 111/1998 Sb.	2 629	-19	2 610
	účelově určené prostředky z jiné podpory z veř. prostředků, § 18 odst.9 c) zák. č. 111/1998 Sb.	4 799	73	4 872
	Celkem	8 925	54	8 979

Fond sociální

Tabulka č. 11.f: Fond sociální za rok 2012

(tis. Kč)

Stav k 1.1.		14 251
Tvorba	Příděl podle § 18 odst. 12 zák. č. 111/1998 Sb.	9 528
	užití (1)	9 796
Čerpání		0
		0
		0
		0
	Celkem	9 796
Stav k 31.12.		13 983

Poznámky

(1) Uvést čerpání ve struktuře podle vnitřních předpisů VŠ.

Fond provozních prostředků

Tabulka č. 11g: Fond provozních prostředků za rok 2012

Stav k 1.1.		292 284
Tvorba	ze zůstatku příspěvku	77 797
	ze zisku	0
	z fondu reprodukce inv. majetku	0
	z fondu odměn	0
	z rezervního fondu	0
	ostatní příjmy (1)	0
	Celkem	77 797
Čerpání	na provozní náklady dle vnitřního předpisu VŠ	33 989
	do fondu reprodukce inv. majetku	0
	do fondu odměn	0
	do rezervního fondu	0
	ostatní užití (1)	0
	Celkem	33 989
Stav k 31.12.		336 092

Poznámky

(1) V případě použití tohoto řádku, VŠ blíže specifikuje.

5 Stav a pohyb majetku a závazků

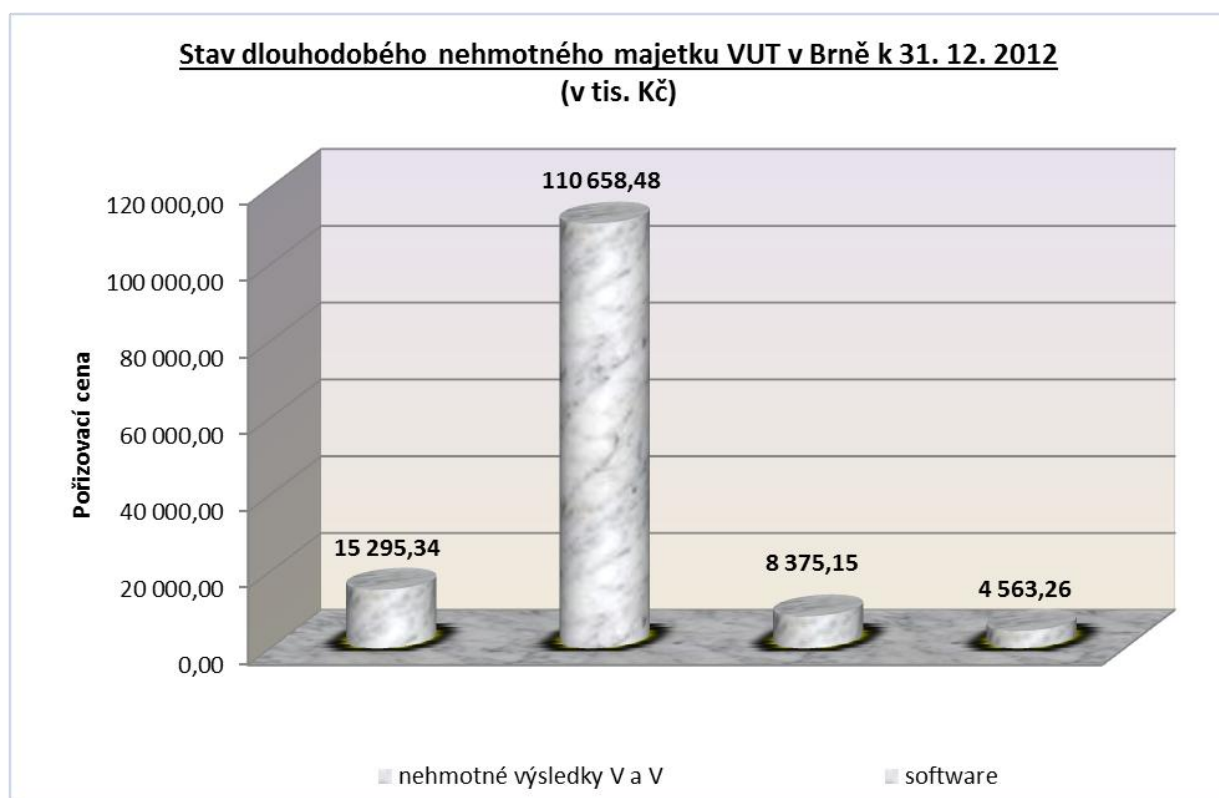
5.1 Dlouhodobý majetek

Tabulka č. 12: Dlouhodobý majetek

Druh majetku		Stav k 31.12.2011 pořizovací cena	Stav k 31.12.2012		Rozdíl v pořizovacích cenách oproti roku 2011
			pořizovací cena	oprávky (-)	
Dlouhodobý nehmotný majetek		117 681,40	138 892,23	-109 352,32	21 210,83
<i>z toho:</i>	nehmotné výsledky V a V	15 295,34	15 295,34	-15 295,34	0,00
	Software	92 958,52	110 658,48	-85 681,83	17 699,96
	ocenitelná práva	0,00	0,00	0,00	0,00
	drobný dl. nehmotný majetek	9 427,54	8 375,15	-8 375,15	-1 052,39
	ostatní dl. nehmotný majetek	0,00	0,00	0,00	0,00
	nedokončený dl. nehmotný majetek	0,00	4 563,26	0,00	4 563,26
	poskytnuté zálohy na dl. nehm. maj.	0,00	0,00	0,00	0,00
Dlouhodobý hmotný majetek		9 837 068,12	11 792 779,23	-3 730 159,45	1 955 711,11
<i>z toho:</i>	Pozemky	660 028,87	657 039,11	0,00	-2 989,76
	umělecká díla a předměty	11 812,55	11 780,30	0,00	-32,25
	Stavby, budovy, haly	5 618 715,41	6 323 517,76	-1 689 844,92	704 802,35
	samostatné movité věci a soubory movitých věcí	2 062 111,01	2 692 530,66	-1 832 047,90	630 419,65
	drobný dl. hmotný majetek	214 152,54	197 701,92	-197 701,92	-16 450,62
	ostatní dl. hmotný majetek	12 333,23	10 564,71	-10 564,71	-1 768,52
	nedokončený dl. hmotný majetek	1 257 914,51	1 892 058,16	0,00	634 143,65
	poskytnuté zálohy na dl. hmotný majetek	0,00	7 586,61	0,00	7 586,61

5.1.1 Dlouhodobý nehmotný majetek

Vysoké učení technické v Brně spravuje dlouhodobý nehmotný majetek v celkové pořizovací ceně 138 892,23 tis. Kč. V roce 2012 převažovaly u dlouhodobého nehmotného majetku přírůstky nad úbytky, procentuálně v celkových pořizovacích cenách došlo meziročně k nárůstu o 18,02 %. Na tomto nárůstu se podílel software, a nedokončený dlouhodobý nehmotný majetek, který k 31. 12. 2011 nevykazoval žádný zůstatek. Z celkové částky dlouhodobého nehmotného majetku tvoří nehmotné výsledky výzkumu a vývoje 15 295,34 tis. Kč, software 110 658,48 tis. Kč, drobný dlouhodobý nehmotný majetek 8 375,15 tis. Kč a nedokončený dlouhodobý nehmotný majetek 4 563,26 tis. Kč.



Graf č.3: Stav dlouhodobého nehmotného majetku


5.1.2 Dlouhodobý hmotný majetek

Celková pořizovací cena dlouhodobého hmotného majetku VUT v Brně k 31. 12. 2012 činí 11 792 779,23 tis. Kč, což představuje nárůst oproti roku 2011 o 19,88 %. Celkovou pořizovací hodnotu dlouhodobého hmotného majetku VUT v Brně tvoří:

- pozemky 657 039,11 tis. Kč,
- umělecká díla a předměty 11 780,30 tis. Kč,
- stavby, budovy a halý 6 323 517,76 tis. Kč,
- samostatné movité věci a soubory movitých věcí 2 692 530,66 tis. Kč,
- drobný dlouhodobý hmotný majetek 197 701,92 tis. Kč,
- ostatní dlouhodobý hmotný majetek 10 564,71 tis. Kč,
- nedokončený dlouhodobý hmotný majetek 1 892 058,16 tis. Kč.

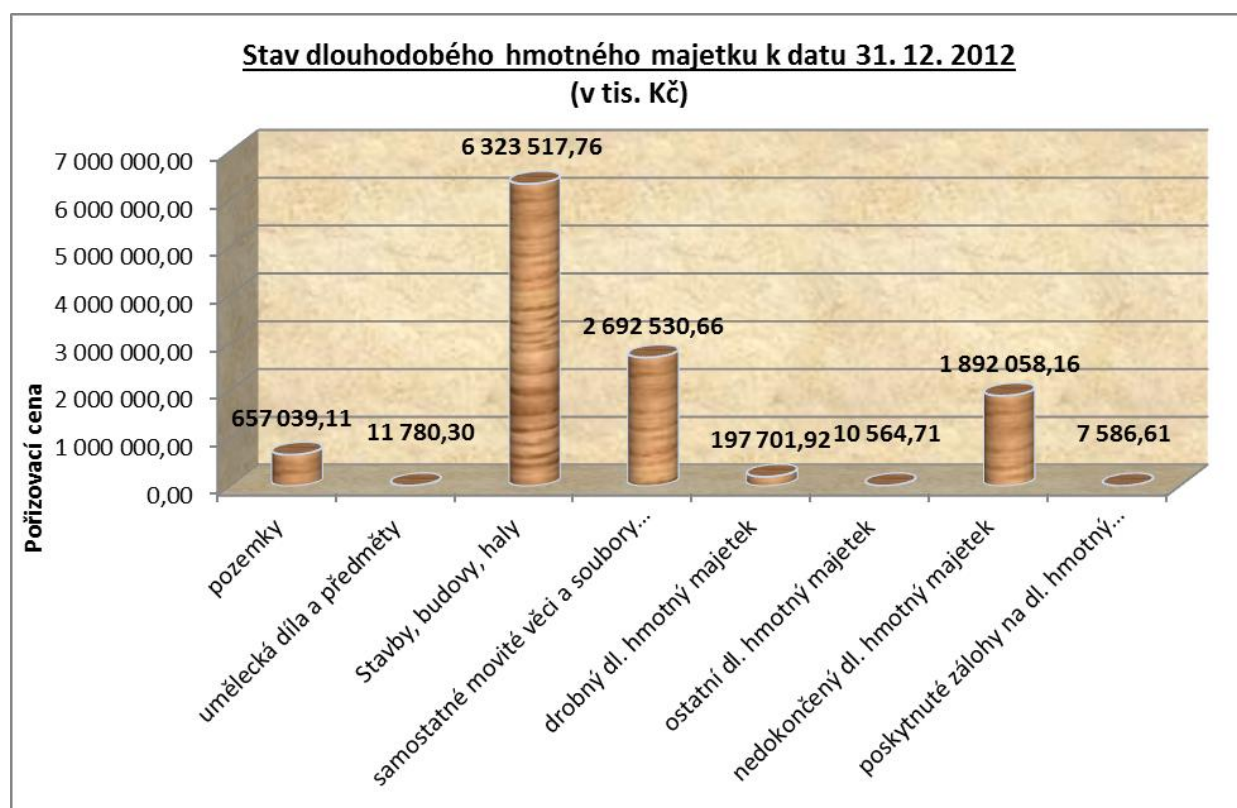
Na meziročním nárůstu v pořizovaných cenách se nejvíce podílelo pořízení samostatných movitých věcí a souborů movitých věcí s meziročním nárůstem o 30,57 %. Další významný nárůst zaznamenaly budovy a stavby, a to oproti předchozímu roku o 12,54 %. Jednalo se především o provedené rekonstrukce a modernizace a dostavbu areálu fakulty stavební VUT v Brně při ulici Veveří a Žižkova. Tato rekonstrukce zahrnovala i výstavbu spojovacího můstku mezi budovou B a R a spojovacího můstku mezi budovou D a E2. Díky těmto spojovacím můstkům, které jsou doplňujícími prvky stávajících vnitřních komunikací lze projít objekty areálu bez nutnosti využití venkovního prostoru.

Obr. č. 1: Spojovací můstek mezi budovou B a R fakulty stavební:



Nedokončený dlouhodobý hmotný majetek zaznamenal oproti roku 2011 nárůst o 50,41 %. Na zůstatku účtu nedokončeného dlouhodobého hmotného majetku se především podílely výstavby, rekonstrukce a modernizace budov a staveb VUT v Brně realizované v rámci projektů OP VaVpI, mezi které patří:

- Výstavba vzdělávacího komplexu fakulty elektrotechniky a komunikačních technologií na ulici Technická 12. Tato výstavba je závěrečnou etapou procesu centralizace fakulty elektrotechniky a komunikačních technologií.
- Dostavba a rekonstrukce areálu FAST při ulici Veveří a Žižkova. Základním cílem projektu je zprovoznit vzdělávací a vědeckovýzkumné prostory vybraných pracovišť FAST na technickou úroveň odpovídající špičkovým pracovištím předních světových univerzit.
- Výstavba centra nových technologií pro strojírenství – NETME Centre FSI. Centrum je koncipováno jako regionální výzkumné a vývojové centrum, založené na kvalitní vědecké a výzkumné základně FSI.
- Výstavba výzkumného centra AdMaS fakulty stavební. Centrum vědy je zaměřeno na výzkum, vývoj a aplikace pokročilých stavebních materiálů, konstrukcí a technologií nejen v oblasti stavebnictví, ale i dopravních systémů a infrastruktury měst, obcí a krajiny.
- Výstavba centra excelentního výzkumu v oblasti ICT – IT4I fakulty informačních technologií. Cílem tohoto unikátního projektu je vybudovat národní centrum excelentního výzkumu v oblasti informačních technologií. Součástí projektu bude také pořízení velmi výkonného superpočítače, který by měl být uveden do provozu okolo roku 2014, přičemž by se měl v té době zařadit mezi 100 nejvýkonnějších superpočítačů na světě.
- Výstavba středoevropského vědecko-výzkumného centra excellence - CEITEC.



Graf č.4: Stav dlouhodobého hmotného majetku

5.2 Výsledky inventarizace

V souladu s příslušným ustanovením zákona č. 563/1991 Sb., o účetnictví, ve znění pozdějších předpisů a v souladu s vyhláškou č. 504/2002 Sb., kterou se provádí některá ustanovení zákona č. 563/1991 Sb., o účetnictví, ve znění pozdějších předpisů, pro účetní jednotky, u kterých hlavním předmětem činnosti není podnikání, pokud účtují v soustavě podvojného účetnictví a českými účetními standardy pro účetní jednotky, které účtují podle vyhlášky 504/2002 Sb. ve znění pozdějších předpisů a v souladu s vnitřními normami VUT v Brně proběhla na všech součástech fyzická inventarizace majetku, zásob a dokladová inventarizace.

Fyzickou inventarizací majetku bylo na účtech nedokončeného majetku zjištěno opomenutí vyvedení několika investičních akcí do modulu majetek, kdy nebyly na příslušnou účtárnu včas doloženy veškeré doklady potřebné k řádnému zařazení majetku do účetní majetkové evidence. Veškeré tyto inventarizační rozdíly byly řádně proúčtovány do roku 2012.

Jednotlivé výstupy z fyzických inventur majetku včetně příslušných závěrů jsou uvedeny v Inventarizačním zápise ústřední inventarizační komise VUT v Brně za rok 2012

5.3 Dlouhodobý finanční majetek

Seznam právnických osob, v nichž má VUT v Brně majetkovou účast:

- Euro Study Centre obecně prospěšná společnost – VUT v Brně jako jediný zakladatel vložilo do společnosti 50 000,- Kč. Společnost je od 4.1.2002 v likvidaci.
- INVEA-TECH a.s. – 80 kusů akcií v celkové hodnotě 80 000,- Kč.
- CEITEC s.r.o. – vklad ve výši 100 000,- Kč. Obchodní podíl VUT v Brně je 50%.
- Technologický park Brno a.s. – 1 ks prioritní akcie na jméno ve jmenovité hodnotě 1 000,- Kč.
- VTP Brno a.s. – 4 797 kusů jmenovitých akcií v celkové hodnotě 4 797 000,- Kč.
- Nově od roku 2012 VUT v Brně vlastní 5 ks akcií akciové společnosti MORAVIAN BUSINESS SCHOOL, a.s. o jmenovité hodnotě 20 000,- Kč / akcii.

Výše uvedené majetkové účasti jsou zachyceny na příslušných analytických účtech dlouhodobého finančního majetku.

Tabulka č. 12a: Stav finančního majetku

(v tis. Kč)

	Stav k 31.12.2011	Stav k 31.12.2012	Rozdíl oproti roku 2011
Dlouhodobý finanční majetek	5 158,95	5 258,95	100,00
<i>v tom:</i> podíly v ovládaných a říz. osobách	230,00	230,00	0,00
podíly v osobách pod podstat. vlivem	4 928,95	4 928,95	0,00
dluhové cenné papíry držené do splatnosti	0,00	0,00	0,00
půjčky organizačním složkám	0,00	0,00	0,00
ostatní dlouhodobé půjčky	0,00	0,00	0,00
ostatní dlouhodobý finanční majetek	0,00	100,00	100,00
pořizovaný dlouhodobý finanční maj.	0,00	0,00	0,00
Krátkodobý finanční majetek	2 710 529,36	2 413 010,22	-297 519,14
<i>v tom:</i> pokladna	1 572,34	1 772,93	200,59
ceniny	485,42	604,18	118,76
účty v bankách	2 708 471,60	2 410 633,11	-297 838,49
majetkové cenné papíry k obchodování	0,00	0,00	0,00
dluhové cenné papíry k obchodování	0,00	0,00	0,00
ostatní cenné papíry	0,00	0,00	0,00
pořizovaný krátkodobý fin. majetek	0,00	0,00	0,00
peníze na cestě	0,00	0,00	0,00

5.4 Stavební akce za rok 2012

FAST - Rekonstrukce areálu Veverří-Žižkova

V dubnu 2011 byly zahájeny vlastní práce na rekonstrukci, která pokračovala i v roce 2012. Byla dokončena kompletní rekonstrukce budovy R včetně spojovacího můstku s budovou B a rekonstrukce budovy E2 a v budově D byly provedeny 2 půdní vestavby. V areálu Žižkova byl dokončen a uveden do provozu parkovací dům. Na objektu Z byla dokončena rekonstrukce střešní krytiny, byly provedeny sanační práce I. a II. PP, byly provedeny nové rozvody slaboproudů.

FEKT - Technická 12 - vzdělávací a výzkumné pracoviště

V listopadu byla dokončena a předána výstavba celého objektu s následnou kolaudací. Kolaudační souhlas byl vydán v lednu 2013. Stavba bude sloužit rozvoji vysokoškolské výuky FEKT. Jedná se převážně o prostory vlastní výuky a výzkumu. Doplňující provozy (knihovna, bufet) umožňují plnou funkčnost budov určených pro hlavní účel. Realizací navrhované výstavby dojde ke sloučení funkcí s objekty FEKT T8 a T10 a tím bude umožněna požadovaná komplexnost výuky i výzkumu fakulty.

FSI - správní budova D5a (NETME)

Budova D5 je čtyřpodlažní stavba, která je osazena v terénním zářezu ve svažitém terénu na jižní až západní straně areálu. Objekt je navržen v místech původního objektu D5, který byl zbourán včetně základových konstrukcí. Ve spodních dvou podlažích budou technologické laboratoře a technologické zázemí. V těžkých laboratořích nového centra NETME pak budou umístěny technologie - model energeticky náročného procesu, laboratoř zpracování BRO, čištění spalin a průmyslových plynů, výměníky tepla, mechanická laboratoř, kalorimetrická komora, obnovitelné a alternativní zdroje energie, tepelné oběhy, plynová kotelna, strojní dílny, ve 3. n. p. je parkování pro osobní automobily a ve 4. n. p. budou pracovny a zázemí. Objekt má čtyři nadzemní podlaží. V roce 2012 byla stavba dokončena, předána a zkolaudována.

FEKT – Technická 14 – Výzkumné centrum prof- Lista

Komplex T14 - Vědecko-výzkumný park prof. Lista se skládá ze dvou navzájem samostatných objektů - objektu A (zkušebny) a objektu B (laboratoře) Je navržen v areálu VUT Brno na ulici Technická. Je situován v těsné blízkosti objektu T12. V průběhu roku 2012 byla stavba provedena z 90%. V průběhu I/IV roku 2013 bude stavba dokončena, doplněna technologií a zkolaudována.

FSI – Rekonstrukce prostor FSI (NETME)

Byly dokončeny práce na částečné rekonstrukci stávajících objektů v areálu FSI týkající se 6 objektů areálu (A3, B1, B3, C1, C2, C3). Předmětem prací byly udržovací práce a opravy, revize silnoproudých a slaboproudých rozvodů.

VUT – Plocha pro rekreační aktivity zaměstnanců a studentů

V roce 2012 došlo k dokončení stavby, jejímž záměrem bylo upravit území nevyužívaných pozemků, které jsou porostlé náletovou zelení. Upravované území je v blízkosti výukových budov a sportovních zařízení VUT v Brně a navržený způsob využití na rekreační aktivity studentů a zaměstnanců je v areálu VUT v Králově Poli potřebný.

Byly dokončeny veškeré hrubé terénní úpravy včetně tvarování terénu. V některých místech byly provedeny gabiónové stěny a na základové desky byly osazeny umělé lezecké stěny. Dále bylo provedeno ohumusování a výsadba trávy.

VUT – Příprava rozvojového území při ulici Kolejní

Byla dokončena výstavba podzemního parkovacího domu a povrchových parkovišť včetně příjezdných komunikací a komunikací pro pěší. Stavba byla zkolaudována v srpnu a následně uvedena do provozu a užívání.

VUT - Rekonstrukce vodovodního řadu pro areál na ulici Kolejní

Stavba řeší prodloužení stávajícího vodovodu v areálu PPV k areálu VŠ kolejí na ulici Kolejní a k integrovanému objektu. Náklady byly z větší části financovány z prostředků systémové dotace SR.

VUT - Rekonstrukce a modernizace objektu Machina

Část dotčených prostorů byla vybourána, provedena rekonstrukce části ležaté kanalizace, provedeny nové dělicí příčky. Byla provedena nová skladba ploché střechy. Tím došlo k vytvoření větší kapacity jednotlivých prostor a byla rozšířena kapacita sociálního zázemí dle platných hygienických norem. Byly provedeny nové rozvody ZTI, ÚT, elektroinstalace, VZT. Následně byly provedeny nové podlahy, úpravy povrchů, keramické dlažby a obklady, vyměněny výplně otvorů, osazeny nové zařizovací předměty. Náklady byly z větší části financovány z prostředků systémové dotace SR.

VUT - Rekonstrukce auly v budově FA na Poříčí 5, Brno

V rámci úprav byla provedena akustická opatření - obklad zadní stěny pohltivými panely doplněný rozptýlenými absorpčními podhledovými prvky. Prostor byl vybaven audiovizuální technikou a didaktickou technikou včetně navazujících technologií – osvětlení, zatemnění, klimatizace apod. Do nové stupňovité podlahy byly osazeny pevné sedačky s celkovou kapacitou 103 míst, doplněny zásuvky NN, pro případné připojení notebooků posluchačů. V aule bude možné se bezdrátově připojit k síti. V návaznosti na provedené úpravy byly dále provedeny související vynucené úpravy a doplnění elektroinstalace, zdravotnické instalace, vytápění, VZT, zařízení MAR a slaboproudých instalací a zařízení. Náklady byly z větší části financovány z prostředků systémové dotace SR.

VUT - Rekonstrukce podlahy v tělocvičnách Purkyňova I+II

Předmětem rekonstrukce byla demontáž stávajících vlysů a odstranění podkladního lepidla. Následně došlo ke srovnání podkladní vrstvy a byla provedena její impregnace včetně samonivelační podkladní stěrky. Na takto upravený podklad byla položena nová palubková krytina pro sportovní účely a provedeno nové lajnování sportovních hřišť na volejbal, košíkovou a badminton. Stávající dřevěné obklady stěn byly demontovány a byly provedeny nové nosné konstrukce a osazen nový obklad z laminovaných dřevotřískových desek. Náklady byly z větší části financovány z prostředků systémové dotace SR.

VUT - Sanace sklepních prostor Božetěchova

V rámci sanace došlo k zabezpečení destruovaných konstrukcí a stability okolní zeminy mikropilotovými stěnami. Zřícené zeminy a zdivo byly vytěženy. Byla provedena sanace destruované chodby a byly vyplněny kaverny. Došlo k zajištění vodního režimu opravou kanalizačního a drenážního systému. Bylo

provedeno přezdívaní částí zdiva kleneb, přespárování a zesilování zdiva, sanace trhlin zdiva, sanace poruch nosných pilířů. Náklady byly z větší části financovány z prostředků systémové dotace SR.

VUT - Výměna odpojovačů v TS v areálu FSI

Předmětem akce bylo osazení nového transformátoru do kobky 14 objektu D4 a následné propojení NN. Dále došlo k výměně maloolejového vypínače v objektu D1 a TS3. Náklady byly z větší části financovány z prostředků systémové dotace SR.

VUT - Rekonstrukce opláštění A1, Technická 2, Brno

V prosinci roku 2012 byla zahájena rozsáhlá rekonstrukce opláštění, které již nevyhovuje současným tepelným požadavkům na pláště budov. Součástí rekonstrukce jsou i úpravy prostor děkanátu. Plánované dokončení rekonstrukce je v roce 2013. Náklady budou z větší části financovány z prostředků systémové dotace SR.

CEITEC

Ve III/IV roku 2012 byla zahájena výstavba areálu Výzkumné centrum CEITEC, pokročilé materiály a technologie. Komplex výzkumného centra bude tvořen třemi hlavními nadzemními objekty (A, B, E) a jedním společným vstupním objektem (S). Náklady budou z větší části financovány z prostředků EU.

AdMaS

Ve IV/IV roku 2012 byla zahájena výstavba Regionální VaV centra FAST (vědecké a výzkumné centrum stavební fakulty) – AdMaS (Advanced Materiály and Struktury – Pokročilé stavební materiály a konstrukce), které zajistí rozšíření činnosti fakulty v oblasti aplikovaného výzkumu a vývoje moderních materiálů a technologií stavebních materiálů. Navržené VaV centrum se skládá ze čtyř stavebních objektů – jedna halová budova a tři pavilónové objekty laboratoří. Náklady budou z větší části financovány z prostředků EU.

Sportovní areál VUT PPV v Brně - Parkoviště a obslužná komunikace

V květnu 2012 byla zahájena výstavba parkovacího domu a obslužné komunikace spojující ulice Technická a Kolejní. Parkoviště bude napojeno pro 1.NP přímo z obslužné komunikace, ve 2.NP a 3.NP z komunikace na stadion. Parkovací stání návštěvníků i sportovců budou přístupny chodníky do jednotlivých podlaží, která budou propojena schodišti. Nedílnou součástí výstavby bude řešení nové zeleně. Náklady jsou hrazeny z prostředků VUT v Brně.

Výzkumné centrum informačních technologií (IT4Innovations)

Realizace stavby, která byla zahájena koncem roku 2011, probíhala i v roce 2012. Jedná se o výstavbu nového objektu v areálu FIT na ulici Božetěchové. Náklady budou z větší části financovány z prostředků EU.

6 Závěr

V návaznosti na vyváženě nastavený rozpočet VUT v Brně pro rok 2012 a operativně přijímaná potřebná opatření bylo dosaženo kladného hospodářského výsledku, a to při zachování růstu průměrných mezd všech pracovních kategorií na VUT v Brně a pokrytí veškerých provozních nákladů.

Současně VUT v Brně, v souladu se zákonem č. 111/1998 Sb., o vysokých školách, využilo možnosti přesunu části příspěvku MŠMT ČR, určeného na zabezpečení vzdělávací a vědecké, výzkumné, vývojové a inovační, umělecké nebo další tvůrčí činnosti, do fondů, a to především do fondu provozních prostředků a fondu rozvoje investičního majetku, ve výši přesahující 200 mil. Kč.

Dále se podařilo v roce 2012 zabezpečit závazné kofinancování VUT v Brně schválených projektů financovaných ze zdrojů Operačního programu výzkum a vývoj pro inovace (dále jen OP VaVpI), a též se podařilo zajistit předfinancování připravovaných projektů v rámci nové výzvy prioritní osy 4 OP VaVpI.

Prostředky převáděné do fondu provozních prostředků jsou určeny především na krytí neinvestičních výdajů souvisejících s realizací projektů prioritní osy 4 OP VaVpI, kde MŠMT ČR přeneslo odpovědnost za kofinancování způsobilých výdajů ze strany České republiky na jednotlivé vysoké školy, a dále i na krytí neinvestičních výdajů jednotlivých součástí v roce 2013 a následujících v důsledku podstatného omezování financování vzdělávacích činností a související tvůrčí činnosti ze strany MŠMT ČR.

Prostředky převáděné do fondu rozvoje investičního majetku jsou určeny především na krytí investičních výdajů souvisejících s realizací projektů prioritní osy 4 OP VaVpI, kde MŠMT ČR přeneslo odpovědnost za kofinancování způsobilých výdajů ze strany České republiky na jednotlivé vysoké školy, a dále i výdajů souvisejících se stavebními aktivitami VUT v Brně v roce 2013, a to především v oblasti úhrady nezpůsobilých výdajů projektů PO 4 OP VaVpI a pokračujících i nově zahajovaných stavebních akcí, jež jsou součástí Stavebního plánu VUT v Brně na rok 2013 a následující.

V roce 2012 došlo, i přes stagnaci tarifních složek mezd zaměstnanců VUT v Brně, k meziročnímu nárůstu vyplácených mzdových prostředků, ve srovnání s rokem 2011, přičemž průměrná mzda na VUT v Brně vzrostla meziročně o 10,54%.

V roce 2012 byly realizovány všechny plánované stěžejní stavební investiční akce v potřebném rozsahu, které buďto byly ukončeny dle plánu, případně jsou v takovém stavu rozpracovanosti, že je možné, pokud v roce 2013 nenastanou nenadálé okolnosti, dodržet závazné termíny jejich dokončení.

Vyhodnocení opatření přijatých na rok 2012

1. Zajistit likvidaci společností Euro Study Centre a VIRGO Brno, v nichž má VUT v Brně svoji účast. U ostatních společností i nadále provádět vyhodnocení účelnosti účasti VUT v Brně a následně i realizovat závěry daného vyhodnocení.

V průběhu roku 2012 se nepodařilo zajistit likvidaci předmětné společnosti, a to mj. i v důsledku skutečností, že v průběhu daného roku likvidátor v rámci běžného postupu likvidace zjistil, že z účtu společnosti Euro Study Centre došlo v předchozích letech za působení předchozího likvidátora k odčerpání finančních prostředků z bankovního účtu společnosti, a následně VUT v Brně muselo podat trestní oznámení na neznámého

pachatele ve věci odčerpání finančních prostředků společnosti. Po ukončení úkonů orgánů činných v trestním řízení bude pokračovat vlastní likvidace společnosti.

Aktivity ostatních společností, ve kterých má VUT v Brně majetkovou účast, jsou průběžně sledovány ze strany vedení VUT v Brně, přičemž nezbytná opatření, která chce vedení VUT v Brně uplatnit v konkrétních společnostech, uplatňuje prostřednictvím jmenovaných zástupců do řídicích orgánů těchto společností.

S respektováním skutečnosti, že i společnost VIRGO Brno, o.p.s. (IČ: 25556584) je dlouhodobě nečinná, a nemá pro VUT v Brně žádný význam, zahájilo vedení VUT v Brně vlastní proces likvidace této společnosti.

V průběhu roku 2012 dospělo vedení VUT v Brně a MU Brno k rozhodnutí ukončit aktivity společnosti CEITEC s.r.o. (IČ: 27717925) a zrušit tuto společnost likvidačně. Vlastní likvidace se předpokládá realizovat v průběhu roku 2013.

V průběhu roku 2012 byly aktualizovány pro Správní radu VUT v Brně materiály, obsahující informace o jednotlivých právnických osobách, v nichž má VUT v Brně svoji účast.

2. *V průběhu roku 2012 pokračovat ve zpracování vnitřních norem VUT v Brně a navazujících metodických postupů v oblasti ekonomiky provozu a účetnictví tak, aby korespondovaly s legislativními změnami právního řádu ČR a zároveň vytvářely optimální podmínky pro další činnost a rozvoj aktivit VUT v Brně.*

V průběhu roku 2012 se pokračovalo, v návaznosti na novelizované zákony ČR, a to jak z oblasti účetnictví a daní, tak i mj. z oblasti pracovního práva či dalších oblastí, v novelizaci vnitřních norem VUT v Brně tak, aby tyto vytvářely potřebný prostor pro rozvoj VUT v Brně v měnících se podmínkách společnosti.

V průběhu roku 2012 byl novelizován 1 vnitřní předpis VUT v Brně. Dále bylo vydáno 7 směrnic rektora, 22 rozhodnutí rektora, 4 směrnice kvestora a 8 rozhodnutí kvestora, definující aplikace příslušných ustanovení novelizovaných zákonů do podmínek VUT v Brně.

Též bylo vydáno pověřenými útvary Rektorátu 14 pokynů kvestora, které stanovují závazné postupy ve vybraných problémových oblastech ekonomiky a provozu školy.

3. *Zabezpečit uplatňování jednotné metodiky v oblasti ekonomiky provozu a účetnictví na všech součástech VUT v Brně.*

Uplatňování jednotné metodiky v oblasti ekonomiky provozu a účetnictví na všech součástech vycházelo v roce 2012 z vyžadování dodržování vydaných závazných postupů příslušnými útvary všech součástí.

K zabezpečování uplatňování jednotné metodiky byly využívány v průběhu roku 2012 jak výsledky kontrol a interních auditů prováděných útvarem kontroly a interního auditu, tak i nálezy kontrolních orgánů státní správy či zjištění externích auditů.

Při namátkových kontrolách v oblasti dodržování závazných postupů v oblasti ekonomiky, především v oblasti postupu účtování, bylo zjištěno, že některé součásti závazné postupy v řadě oblastí opět i v roce 2012 nedodržovaly, což výrazným způsobem zvyšuje riziko postihu VUT v Brně ze strany správních orgánů ČR. Z uvedeného důvodu bylo po těchto součástech požadováno provedení patřičných oprav tak, aby se jejich postupy dostaly do souladu s aplikovanou jednotnou metodikou.

4. Zajistit průběžnou aktualizaci mapy rizik na VUT v Brně a v rámci jejího respektování

- a) **realizovat provádění kontrol nejrizikovějších oblastí;**
- b) **návazně odstraňovat nedostatky, které byly zjištěny při prováděných kontrolách.**

V návaznosti na směrnici rektora „Integrované řízení rizik na VUT v Brně“, která na základě zákona č. 320/2001 Sb., o finanční kontrole upravuje, definuje a stanovuje postup řízení rizik na VUT v Brně, byl v roce 2012 využíván pro zpracování mapy rizik za jednotlivé fakulty a další součásti příslušný modul informačního systému VUT v Brně. V návaznosti na zpracované mapy rizik jednotlivých součástí VUT v Brně byla pro rok 2012 sestavena mapa rizik VUT v Brně.

Zpracování mapy rizik bylo zabezpečeno jak managementem VUT v Brně, tak interním auditem VUT v Brně.

Bohužel se ani v průběhu roku 2012 nepodařilo stabilizovat personální obsazení Útvaru kvality tak, aby mohl zabezpečit v požadované kvalitě jak aktualizaci mapy rizik Rektorátu a dalších součástí VUT v Brně tak i její správu.

Na základě vyhodnocení nejrizikovějších oblastí pro rok 2012 byl stanoven plán interního auditu VUT v Brně. Interní audity byly zaměřeny především na oblast pořizování majetku, oblast realizace jednotlivých projektů v rámci OP VaVpI a oblast čerpání finančních prostředků ve vybraných dotačních titulech, projektech vzdělávání a vědy a výzkumu. V roce 2012 byly mimo stanovený plán operativně zařazovány mimořádné audity, které vyplynuly z potřeb vedení fakult i VUT v Brně.

Přehled všech provedených interních auditů a kontrol na VUT v Brně v roce 2012 je uveden v Souhrnné zprávě o výsledcích interních auditů a kontrol provedených v roce 2012, kterou obdržel rektor VUT v Brně od příslušného útvaru, přičemž s touto zprávou bude, v souladu se zákonem č. 111/1998 Sb., o vysokých školách, v platném znění, seznámena Správní rada VUT v Brně.

5. V návaznosti na vysoké finanční zatížení VUT v Brně vyplývající z jeho závazků, jež jsou dány jednotlivými realizovanými projekty OP VaVpI, je nutné zprovoznit systém sledování a predikce Cash flow v rámci ekonomického systému SAP.

V návaznosti na skutečnost, že v průběhu roku 2012 bylo nutné primárně zajišťovat implementaci legislativních změn v oblasti pracovního práva a souvisejících změn v oblasti mezd a zákonných odvodů, bylo nezbytné, při současné postupné stabilizaci personálního zajištění provozu a rozvoje ekonomického systému SAP, podstatným způsobem omezit převážnou část rozvojových aktivit systému SAP, a zajistit pouze v maximální možné míře bezproblémový provoz ekonomického systému SAP v ostatních ekonomických oblastech.

Nastavení systému sledování a predikce Cash flow bude realizováno v průběhu nejbližších následujících let.

6. Zpracovat metodiku stanovení nepřímých nákladů metodou FC a po její certifikaci ze strany MŠMT ČR provést potřebná související nastavení v ekonomickém systému SAP.

V průběhu roku 2012 pokračovala na VUT v Brně realizace projektu OP VK, jehož cílem je vypracování metodiky stanovení nepřímých nákladů metodou FC. V době, kdy byly prováděny analýzy možných řešení, došlo v důsledku neuzavření smluvního vztahu z úrovně MŠMT ČR se subjektem, který bude definovat závazné zásady, jež musí metodiky jednotlivých veřejných vysokých škol splňovat, ze strany MŠMT ČR k vydání tzv. dočasného postupu při posuzování metodik stanovení nepřímých nákladů.

VUT v Brně předložilo na MŠMT ČR v průběhu druhé poloviny roku 2012 návrh metodiky, jež koresponduje v maximální možné míře s „tzv. dočasným postupem při posuzování metodik stanovení nepřímých nákladů“, a k němuž vydala auditorská společnost kladné stanovisko. Ze strany ŘO OP VK nebylo k 30. 4. 2013 vydáno, resp. doručeno na VUT v Brně žádné stanovisko, a tedy VUT v Brně nemohlo zahájit ani přípravu implementace navržené metodiky.

Z uvedeného důvodu se implementace předmětné metodiky přesouvá do roku 2013.

7. V rámci spolupráce s městem Brnem zajistit dořešení majetkoprávních vztahů k pozemkům v rozvojových územích VUT v Brně.

V průběhu roku 2012 se podařilo VUT v Brně úspěšně ukončit veškerá jednání s dědici majetku rodiny Kohnů, týkajíc se pozemků, na něž rodina vznesla restituční nároky, a jež se nachází v rozvojovém území VUT v Brně, a jež jsou jak ve vlastnictví Statutárního města Brna, či potomků rodiny Kohnů.

Veškeré pozemky v dotčeném rozvojovém území VUT v Brně, jež byly ve vlastnictví potomků rodiny Kohnů jsou v současné době již ve vlastnictví VUT v Brně.

V návaznosti na skutečnost, že Statutární měst o Brno (dále jen SMB), nedokončilo výstavbu prodloužení komunikací Kolejní a Purkyňova v roce 2012, ale dokončí ji v první polovině roku 2013, není možné zajistit zpracování oddělovacích geometrických plánů pozemků, ležících pod dotčenými pozemky, které jsou předmětem plánované směny pozemků mezi VUT v Brně a SMB.

Z uvedeného důvodu je nezbytné majetkoprávní vypořádání vztahů k pozemkům mezi VUT v Brně a SMB přesunout do roku 2013.

8. Zajistit aktualizaci dokumentu „Program dobudování infrastruktury VUT v Brně pro období do roku 2015“ včetně zajištění potřebných studií provozní udržitelnosti vybraných objektů či areálů, a to především se zaměřením na definitivní dislokační řešení FAVU VUT v Brně.

V rámci dislokační řešení FAVU VUT v Brně musí být plně respektovány finanční možnosti VUT v Brně na zajištění závazného kofinancování vlastní investiční akce na straně jedné a na straně druhé musí být též respektovány finanční zdroje FAVU na zajištění provozuschopnosti objektů FAVU VUT v Brně, a to především ve vazbě na střednědobý výhled MŠMT ČR, který předpokládá mj. do roku 2014 pokles objemu prostředků na vzdělávání a související tvůrčí činnost veřejných vysokých škol o více než 14% (ve srovnání s rokem 2012).

Aktualizace dokumentu „Program dobudování infrastruktury VUT v Brně pro období do roku 2015“ byla přeložena na rok 2013, přičemž v průběhu roku 2012 byly řešeny jednak přípravy stavebních prací v rámci nové výzvy prioritní osy 4 Op VaVpI, tak i příprav na zahájení staveb v rámci státního programového financování v období 2012-2015.

V rámci Aktualizace Dlouhodobého záměru VUT v Brně pro rok 2012 došlo k definování definitivního umístění nového objektu FAVU v areálu VUT v Brně Pod Palackého vrchem.

Na základě požadavku vedení FAVU bylo přistoupeno k realizaci soutěže o návrh na nový objekt FAVU, jejímž výsledkem je nejen získání návrhu možného architektonického řešení objektu, ale i získání technického popisu, včetně přiměřeně detailního rozboru užitých materiálů a technologií, ze kterých je následně možné určit předpokládané objemy

výdajů nezbytných na zajištění realizace vlastní výstavby a předpokládané objemy výdajů provozního charakteru.

Vlastní vyhodnocení předpokládaných výdajů investičních a neinvestičních (provozních) bude provedeno v průběhu roku 2013 a rozhodnutí o dalším postupu v přípravě nového objektu FAVU VUT v Brně.

Opatření přijatá na rok 2013

1. Zajistit likvidaci společností Euro Study Centre, VIRGO Brno a CIETC s.r.o., v nichž má VUT v Brně svoji účast. U ostatních společností i nadále provádět vyhodnocení účelnosti účasti VUT v Brně a následně i realizovat závěry daného vyhodnocení.
2. V průběhu roku 2013 pokračovat ve zpracování vnitřních norem VUT v Brně a navazujících metodických postupů v oblasti ekonomiky provozu a účetnictví tak, aby korespondovaly s legislativními změnami právního řádu ČR a zároveň vytvářely optimální podmínky pro další činnost a rozvoj aktivit VUT v Brně.
3. Zabezpečit uplatňování jednotné metodiky v oblasti ekonomiky provozu a účetnictví na všech součástech VUT v Brně.
4. Zajistit průběžnou aktualizaci mapy rizik na VUT v Brně a v rámci jejího respektování
 - a) realizovat provádění kontrol nejrizikovějších oblastí a
 - b) návazně odstraňovat nedostatky, které byly zjištěny při prováděných kontrolách.
5. V rámci spolupráce s městem Brnem zajistit dořešení majetkoprávních vztahů k pozemkům v rozvojových územích VUT v Brně.
6. Zajistit nezbytné finanční i technické podmínky, pro úspěšné provedení rekonstrukce objektu A1 FSI VUT v Brně při ulici Technická. Současně zajistit nezbytné podmínky pro úspěšnou realizaci investičních stavebních aktivit v rámci realizace projektů prioritní osy 4 Op VaVpI v letech 2012-2015.
7. Zajistit aktualizaci dokumentu „Program dobudování infrastruktury VUT v Brně pro období do roku 2015“, s respektováním aktuálního stavu jednotlivých areálů VUT v Brně.