



VÝROČNÍ ZPRÁVA O HOSPODAŘENÍ ZA ROK 2013

Ing. Vladimír Kotek, MBA
kvestor

prof. RNDr. Ing. Petr Štěpánek, CSc.
rektor

Duben 2014

Zpracoval: Ekonomický odbor VUT v Brně

Vysoké učení technické v Brně předkládá v souladu s § 87 písm. q) zákona č. 111/1998 Sb., o vysokých školách a o změně a doplnění dalších zákonů, ve znění pozdějších změn a podle jednotné osnovy zpracované MŠMT ČR dopisem ze dne 20. prosince 2013 č. j. MSMT-49935/2013 výroční zprávu o hospodaření vysoké školy za rok 2013 zpracovanou na podkladě účetnictví školy a dalších vybraných údajů.

Obsah

1	Úvod	4
2	Roční účetní závěrka	9
2.1	Rozvaha	9
2.2	Výkaz zisků a ztrát - sumář	12
	Výkaz zisků a ztrát - škola	14
	Výkaz zisků a ztrát - KaM	16
	Hospodářský výsledek za rok 2013	18
	Komentář k významným položkám účetní závěrky	19
2.3	Přehled o peněžních tocích	25
2.4	Výrok auditora	27
3	Analýza nákladů a výnosů	31
3.1	Vysoká škola	31
3.1.1	Příspěvek a dotace z veřejných zdrojů	31
	Financování vzdělávací a vědecké, výzkumné, vývojové a inovační, umělecké a další tvůrčí činnosti	34
	Financování výzkumu a vývoje	36
	Financování reprodukce majetku	38
	Financování programů strukturálních fondů	39
	Jiné údaje o hospodaření	41
3.1.2	Vlastní výnosy v hlavní a doplňkové činnosti	43
	Přehled vybraných výnosů za rok 2013	45
	Příjmy z poplatků a úhrad za další činnosti veřejné vysoké školy	47
3.1.3	Náklady	48
	Osobní náklady	51
	Vyplacená stipendia	53
3.2	KaM	54
	Neinvestiční náklady a výnosy	54
	Stravování KaM	54
	STRAVOVACÍ PROVOZY KOLEJÍ A MENZ VUT V BRNĚ	55
	Ubytování KaM	58
	Ubytovací zařízení KaM	59
	Doplňující údaje	60
4	Vývoj a konečný stav fondů	62
	Rezervní fond	64
	Fond reprodukce investičního majetku	65
	Stipendijní fond	66
	Fond odměn	66
	Fond účelově určených prostředků	67
	Fond sociální	68
	Fond provozních prostředků	68
5	Stav a pohyb majetku a závazků	69
5.1	Dlouhodobý majetek	69
5.1.1	Dlouhodobý nehmotný majetek	70
5.1.2	Dlouhodobý hmotný majetek	72
5.2	Výsledky inventarizace	74
5.3	Dlouhodobý finanční majetek	75
5.4	Stavební akce za rok 2013	76
6	Závěr	78

1. Úvod

Výroční zpráva o hospodaření Vysokého učení technického v Brně (dále jen VUT v Brně) je předkládána v souladu s § 21 odst. 1 písm. a) zákona č.111/1998 Sb., o vysokých školách, ve znění pozdějších předpisů. Osnova Výroční zprávy o hospodaření vychází z doporučení Ministerstva školství, mládeže a tělovýchovy České republiky. Cílem předkládané Výroční zprávy o hospodaření je podat úplné informace ve všech oblastech činnosti. Akademický senát VUT v Brně (dále jen AS VUT) schválil Rozpočet na rok 2013 dne 9. 4. 2013. VUT v Brně hospodařilo v roce 2013 v souladu se schváleným Rozpočtem.

VUT v Brně má v současné době 23 tisíc studentů a nabízí studentům studium na 8 fakultách a 3 vysokoškolských ústavech. VUT v Brně má akreditováno celkem 38 studijních programů v prezenční a 29 v kombinované formě. V cizím jazyce je akreditováno 20 studijních programů v prezenční formě a 6 studijních programů v kombinované formě. Studijní programy pokrývají široké spektrum klasických technických a přírodovědných oborů, včetně oborů architektonických a uměleckých, dále řadu interdisciplinárních programů spojujících inženýrství s přírodovědnými disciplínami, ekonomikou a zdravotnictvím. Vybrané obory lze studovat celé v anglickém jazyce, fakulty nabízejí v angličtině jednotlivé kurzy. Ve spolupráci s podniky inovuje VUT v Brně každoročně řadu studijních programů a připravuje nové, reagující na měnící se podmínky a požadavky praxe. V rámci mezinárodních výměnných programů lze část studia absolvovat na některé z partnerských zahraničních univerzit. VUT v Brně má rámcové smlouvy o spolupráci s univerzitami po celém světě. Účastní se programů EU pro vzdělávání, např. LPP/Erasmus, CEEPUS, Leonardo da Vinci.

VUT v Brně podporuje organizování různých vzdělávacích a rozvojových kurzů, které jsou většinou zdarma k dispozici studentům a zaměstnancům univerzity. Kurzy jsou organizovány Institutem celoživotního vzdělávání, který kromě kurzů provozuje i poradenskou činnost a Univerzitu třetího věku.

V roce 2013 poskytlo MŠMT ČR na základě rozhodnutí z kapitoly 333 neinvestiční dotace a příspěvek v celkové výši 1 979 976 tis. Kč, a to v členění:

- příspěvek dle ukazatele A a B (studijní programy a s nimi spojenou tvůrčí činnost) byl poskytnut ve výši 1 087 557 tis. Kč. Příspěvek poskytnutý dle ostatních ukazatelů byl v celkové výši 182 727 tis. Kč,
- dotace na vědu a výzkum ve výši 541 983 tis. Kč,
- dotace na ubytování a stravování ve výši 26 262 tis. Kč. Uvedená dotace byla v souladu s vydaným rozhodnutím poskytnuta na úhradu nákladů souvisejících se zabezpečováním stravy studentům v roce 2013,
- ostatní dotace byla poskytnuta ve výši 141 447 tis.

Ostatní neinvestiční dotace ze státního rozpočtu byly poskytnuté ve výši 211 078 tis. Kč.

Celková výše příspěvku a dotací neinvestičních prostředků ze státního rozpočtu dosáhla za rok 2013 částku 2 191 074 tis. Kč.

VUT v Brně získalo neinvestiční dotační prostředky z rozpočtu ÚSC ve výši 4 824 tis. Kč.

Neinvestiční dotace ze zahraničí na realizaci jednotlivých mezinárodních projektů činily 603 241 tis. Kč, z toho významnou část představovaly prostředky poskytnuté na rámcové programy EU, projekty operačního programu vzdělávání pro konkurenceschopnost, projekty OP VK a OP VaVpI.

Při závěrečném zúčtování neinvestičních dotačních prostředků bylo vráceno celkem 280 tis. Kč. Vratky MŠMT ve výši 239 tis. a MK ČR ve výši 1 tis. byly odeslány dne 4. 2. 2014. Vratka GA ČR ve výši 14 tis. byla odeslána dne 12. 2. 2014 a vratka TA ČR ve výši 26 tis. byla odeslána dne 11. 2. 2014 a 12. 2. 2014. Vratky tvořily nevyčerpané prostředky, poskytnuté na účelové akce financované ze strany MŠMT ČR, GA ČR, TA ČR a MK ČR, které nemohly být z provozních důvodů využity pro stanovený účel.

Investiční prostředky byly čerpány v souladu s plánem investic schváleným na rok 2013. Výdaje na pořízení dlouhodobého hmotného a nehmotného majetku byly vynakládány podle závazného účelového určení v souladu s přidělenými individuálními a systémovými dotacemi a účelovými prostředky ze státního rozpočtu.

Celkový objem investičních prostředků poskytnutých MŠMT ČR na rok 2013 činil 469 894 tis. Kč. Z této částky bylo přiděleno:

- Fond rozvoje VŠ 25 260 tis. Kč, dotace nebyla plně vyčerpana a vratka činila 232 tis. Kč
- Transformační a rozvojové projekty 1 800 tis. Kč
- Spolufinancování projektů EU 437 685 tis. Kč
- programové financování ISPROFIN 5 149 tis. Kč

Prostředky pro spoluřešitele od jiných organizací činily 520 882 tis. Kč.

Dotace z programů jednotlivých resortů ČR v roce 2013 byla v celkové výši 14 797 tis. Kč

- MV ČR 99 tis. Kč
- MK ČR 380 tis. Kč
- MPO ČR 12 651 tis. Kč
- TA ČR 23 tis. Kč
- GA ČR 1 644 tis. Kč

Investiční dotace ze zahraničí na realizaci jednotlivých mezinárodních projektů činily 2 548 546 tis. Kč, z toho:

- Evropský sociální fond- OP VK činil 14 221 tis. Kč
- projekty ERDF OP VaVpI činily 2 462 637 tis. Kč
- projekt ERDF OP PI činil 71 688 tis. Kč

V roce 2013 VUT v Brně obdrželo investiční finanční dar ve výši 6 493 tis. Kč.

V roce 2013 postupovalo VUT v Brně podle zákona č. 563/1991 Sb., o účetnictví, v platném znění, a podle postupů účtování pro nevýdělečné organizace ve znění vyhlášky č. 504/2002 Sb., kterou se provádí některá ustanovení zákona č. 563/1991 Sb., o účetnictví, ve znění pozdějších předpisů, pro účetní jednotky, u kterých hlavním předmětem činnosti není podnikání, pokud účtují v soustavě podvojného účetnictví a českými účetními standardy.

Účetnictví VUT v Brně je vedeno jako jedna účetní jednotka. Fakulty a další součásti vedou účetnictví jako dílčí účetní jednotky podle jednotného účetního rozvrhu a závazných metodických pokynů vydávaných ekonomickým odborem rektorátu.

Způsob oceňování, účtování, odpisování a financování dlouhodobého hmotného a nehmotného majetku VUT v Brně se v roce 2013 řídil zejména:

- zákonem č. 563/1991 Sb., o účetnictví,
- zákonem č. 586/1992 Sb., o daních z příjmů,
- vyhláškou č. 504/2002 Sb., kterou se provádějí některá ustanovení zákona o účetnictví pro účetní jednotky, u kterých hlavním předmětem činnosti není podnikání, pokud účtují v soustavě podvojného účetnictví,
- Českými účetními standardy pro účetní jednotky, které účtují podle vyhlášky č. 504/2002 Sb.,
- Směrnici kvestora č. 43/2003 Dlouhodobý hmotný a nehmotný majetek na VUT v Brně,
- Směrnici kvestora č. 3/2009 Svěřování a zapůjčování movitého majetku VUT v Brně,
- Směrnici kvestora č. 5/2008 Inventarizace na VUT v Brně,
- Pokynem kvestora č. 5/2012 Provádění fyzické inventarizace a první etapy dokladové inventarizace majetku – účtové třídy 0 a majetku vedeného na podrozvahových účtech VUT v Brně,
- Pokynem kvestora č. 8/2012 Pokyn k evidenci vybraného druhu majetku pořizovaného na VUT v Brně.
- Směrnici kvestora č. 5/2013 Odpisový plán Vysokého učení technického v Brně pro rok 2013,
- Rozhodnutím kvestora č.2/2012 Evidence majetku s využitím čárových kódů,
- Rozhodnutím kvestora č.8/2012 Přeúčtování technického zhodnocení z neinvestičních prostředků,
- Rozhodnutím kvestora č.9/2012 Nákupy majetku, materiálu či služeb v rámci aktivace majetku vznikajícího při realizaci vědecké, výzkumné, vývojové a další tvůrčí činnosti,
- Rozhodnutím kvestora č.5/2013 Spouštění účetních odpisů majetku,
- Rozhodnutím kvestora č.11/2013 Doplnění informací do majetkových karet,
- Rozhodnutím kvestora č.18/2013 Daňové dopady čerpání fondu reprodukce investičního majetku,

Účetní odpisy se vypočítávají z ceny, za kterou byl majetek oceněn v účetnictví, a v této výši se měsíčně zahrnou do nákladů.

Daňové odpisování hmotného a nehmotného majetku se řídí § 26 až § 33 zákona č. 586/1992 Sb., o daních z příjmů.

K 31. 12. 2013 mělo VUT v Brně v evidenci dlouhodobý nehmotný majetek v celkové pořizovací hodnotě 183 049 tis. Kč. Nejvyšší hodnotu dlouhodobého nehmotného majetku tvoří software v celkové pořizovací hodnotě 136 587 tis. Kč a nehmotné výsledky výzkumu a vývoje v celkové pořizovací hodnotě 24 670 tis. Kč

Celková pořizovací hodnota dlouhodobého hmotného majetku činila k 31. 12. 2013 12 930 611 tis. Kč, což představuje nárůst o více než 9,5% oproti roku 2012. Na celkové částce dlouhodobého hmotného majetku se nejvíce podílejí stavby, a to v celkové pořizovací hodnotě 8 033 985 tis. Kč a samostatné movité věci a soubory movitých věcí v celkové pořizovací hodnotě 3 428 485 tis. Kč.

Na zůstatku účtu dlouhodobého hmotného majetku a nedokončeného dlouhodobého hmotného majetku se především podílely výstavby, rekonstrukce a modernizace budov a staveb VUT v Brně realizované v rámci projektů OP VaVpI:

- výstavba vzdělávacího komplexu FEKT na ulici Technická 12,
- dostavba a rekonstrukce areálu FAST při ulici Veveří a Žižkova
- výstavba centra nových technologií pro strojírenství – NETME Centre FSI
- výstavba výzkumného centra - AdMaS FAST
- výstavba evropského centra excelence - CEITEC
- výstavba centra excelentního výzkumu v oblasti ICT – IT4Innovations

Operační program Výzkum a vývoj pro inovace (OP VaVpI) je jedním z významných operačních programů, který přispívá k posílení růstu konkurenceschopnosti státu a orientaci na znalostní ekonomiku. Společně s Operačním programem Podnikání a Inovace (OP PI) a Operačním programem Vzdělávání pro konkurenceschopnost (OP VK) představuje OP VaVpI vzájemně propojený systém intervencí, který má za cíl zajistit dlouhodobě udržitelnou konkurenceschopnost české ekonomiky a cílových regionů v rámci cíle Konvergence.

Mezi největší projekty OP VaVpI, které byly v roce 2013 na VUT v Brně zahájeny například patří:

Modernizace areálu VUT v Brně Purkyňova 118

Registrační číslo: CZ.1.05/4.1.00/11.0239

Zahájení projektu: 1. 4. 2013

Ukončení projektu: 30. 6. 2015

Celková výše dotace: 99 119 tis. Kč

Rekonstrukce objektu VUT v Brně „Technická 8“

Registrační číslo: CZ.1.05/4.1.00/11.0247

Zahájení projektu: 1. 4. 2013

Ukončení projektu: 30. 6. 2015

Celková výše dotace: 86 224 tis. Kč

Zateplení budov v areálu Technická 2

Registrační číslo: CZ.1.05/4.1.00/11.0248

Zahájení projektu: 1. 4. 2013

Ukončení projektu: 30. 6. 2015

Celková výše dotace: 96 946 tis. Kč

Mezi nejvýznamnější projekty OP VaVpI, které byly v roce 2013 na VUT v Brně ukončeny patří:

Výstavba vzdělávacího komplexu FEKT VUT v Brně na ulici Technická 12 (T12)

Registrační číslo: CZ.1.05/4.1.00/04.0129

Zahájení projektu: 25. 8. 2010

Ukončení projektu: 31. 7. 2013

Celková výše dotace: 991 547 tis. Kč

Dostavba a rekonstrukce areálu Fakulty stavební VUT v Brně při ulici Veveří a Žižkova

Registrační číslo: CZ.1.05/4.1.00/04.0138
Zahájení projektu: 28. 2. 2011
Ukončení projektu: 30. 11. 2013
Celková výše projektu: 548 813 tis. Kč

Centrum senzorických, informačních a komunikačních systémů (SIX)

Registrační číslo: CZ.1.05/2.1.00/03.0072
Zahájení projektu: 1. 8. 2010
Ukončení projektu: 31. 12. 2013
Celková výše dotace: 293 781 tis. Kč

Centrum výzkumu a využití obnovitelných zdrojů energie

Registrační číslo: CZ.1.05/2.1.00/01.0014
Zahájení projektu: 1. 5. 2010
Ukončení projektu: 31. 12. 2013
Zahájení provozu: 1. 1. 2014
Celková výše dotace: 260 166 tis. Kč

NETME centre - nové technologie pro strojírenství

Registrační číslo: CZ.1.05/2.1.00/01.0002
Místo realizace: Technická 2, 616 69 Brno
Zahájení projektu: 1. 5. 2009
Ukončení projektu: 31.12.2013
Zahájení provozu: 1. 1. 2014
Celková výše dotace: 876 948 tis. Kč

Průměrný evidenční počet pracovníků přepočtený za rok 2013 činil 2 944 pracovníků. Celkově byly vyplaceny mzdové prostředky ve výši 1 486 500 tis. Kč, náhrady za DPN činily 1 695 tis. Kč, což je o 9,14 % více než v roce předcházejícím. V celkovém objemu vyplacených mezd v roce 2013 činí podíl mzdových prostředků vyplácených za zabezpečení výuky akreditovaných studijních programů a související tvůrčí činnost 55,63 %, podíl mzdových prostředků vyplácených ze zdrojů vědy a výzkumu je 18,13 % podíl mzdových prostředků vyplácených v rámci doplňkové činnosti činí 4,51 % a ostatní zdroje činí 21,73 %.

VUT v Brně vykazuje za rok 2013 hospodářský výsledek v celkové výši 34 784 tis. Kč, přičemž v rámci hlavní činnosti bylo dosaženo zisku ve výši 1 059 tis. Kč a v rámci hospodářské činnosti bylo dosaženo kladného hospodářského výsledku ve výši 33 725 tis. Kč. Po schválení výsledku hospodaření VUT v Brně za rok 2013 bude celý hospodářský výsledek využit k navýšení FRIMU.

Při stanovení základu daně z příjmů postupuje VUT v Brně podle zákona č. 586/1992 Sb., o daních z příjmů ve znění pozdějších předpisů. Předmětem daně z příjmů jsou všechny příjmy s výjimkou příjmů z investičních transferů a z úroků na bankovních účtech.

2 Roční účetní závěrka

2.1 Rozvaha

Tabulka č.1: Rozvaha

Uspořádání a označování položek rozvahy (bilance)				
Příloha č.1 k vyhlášce č. 504/2002 Sb. ve znění pozdějších předpisů				
Jednotlivé položky se vykazují v tis. Kč (§4, odst.3)	účet / součet(2)	Řádek (3)	stav k 1.1.(4)	stav k 31.12.(4)
AKTIVA			sl. 1	sl. 2
A.Dlouhodobý majetek celkem	ř.2+10+21+29	0001	8 097 418	8 745 388
I. Dlouhodobý nehmotný majetek celkem	ř.3 až 9	0002	138 891	183 049
1.Nehmotné výsledky výzkumu a vývoje	012	0003	15 295	24 670
2.Software	013	0004	110 658	136 587
3.Ocenitelná práva	014	0005	0	0
4.Drobný dlouhodobý nehmotný majetek	018	0006	8 375	7 857
5.Ostatní dlouhodobý nehmotný majetek	019	0007	0	0
6.Nedokončený dlouhodobý nehmotný majetek	041	0008	4 563	3 135
7.Poskytnuté zálohy na dlouhodobý nehmotný majetek	051	0009	0	10 800
II. Dlouhodobý hmotný majetek celkem	ř.11 až 20	0010	11 792 780	12 930 612
1.Pozemky	031	0011	657 039	657 540
2.Umělecká díla,předměty a sbírky	032	0012	11 780	12 326
3.Stavby	021	0013	6 323 518	8 033 986
4.Samostatné movité věci a soubory movitých věcí	022	0014	2 692 531	3 428 485
5.Pěstitelské celky trvalých porostů	025	0015	0	0
6.Základní stádo a tažná zvířata	026	0016	0	0
7.Drobný dlouhodobý hmotný majetek	028	0017	197 702	183 051
8.Ostatní dlouhodobý hmotný majetek	029	0018	10 565	9 466
9.Nedokončený dlouhodobý hmotný majetek	042	0019	1 892 058	600 624
10.Poskytnuté zálohy na dlouhodobý hmotný majetek	052	0020	7 587	5 134
III. Dlouhodobý finanční majetek celkem	ř.22 až 28	0021	5 259	5 259
1.Podíly v ovládaných a řízených osobách	061	0022	230	230
2.Podíly v osobách pod podstatným vlivem	062	0023	4 929	4 929
3.Dluhové cenné papíry držené do splatnosti	063	0024	0	0
4.Půjčky organizačním složkám	066	0025	0	0
5.Ostatní dlouhodobé půjčky	067	0026	0	0
6.Ostatní dlouhodobý finanční majetek	069	0027	100	100
7.Požizovaný dlouhodobý finanční majetek	043	0028	0	0
IV. Oprávky k dlouhodobému majetku celkem	ř.30 až 40	0029	-3 839 512	-4 373 532
1.Oprávk k nehmotným výsledkům výzkumu a vývoje	072	0030	-15 295	-15 719
2.Oprávk k softwaru	073	0031	-85 682	-98 260
3.Oprávk k ocenitelným právům	074	0032	0	0
4.Oprávk k drobnému dlouhodobému nehm. majetku	078	0033	-8 375	-7 856
5.Oprávk k ostatnímu dlouhodobému nehm. majetku	079	0034	0	0
6.Oprávk ke stavbám	081	0035	-1 689 845	-1 874 627
7.Oprávk k samost.movitým věcem a soub.movit.věcí	082	0036	-1 832 048	-2 184 554
8.Oprávk k pěstitelským celkům trvalých porostů	085	0037	0	0
9.Oprávk k základnímu stádu a tažným zvířatům	086	0038	0	0
10.Oprávk k drobnému dlouhodob. hmot. majetku	088	0039	-197 702	-183 050
11.Oprávk k ostatnímu dlouhodob. hmot. majetku	089	0040	-10 565	-9 466

B. Krátkodobý majetek celkem	ř.42+52+72+81	0041	3 566 735	3 104 580
I. Zásoby celkem	ř.43 až 51	0042	228 484	221 734
1.Materiál na skladě	112	0043	19 681	2 918
2.Materiál na cestě	119	0044	1 241	126
3.Nedokončená výroba	121	0045	200 624	212 029
4.Polotovary vlastní výroby	122	0046	0	0
5.Výrobky	123	0047	0	0
6.Zvířata	124	0048	0	0
7.Zboží na skladě a v prodejnách	132	0049	6 073	5 786
8.Zboží na cestě	139	0050	865	875
9.Poskytnuté zálohy na zásoby	z 314	0051	0	0
II. Pohledávky celkem	ř.53 až 71	0052	904 365	615 478
1.Odběratelé	311	0053	37 062	37 414
2.Směnky k inkasu	312	0054	0	0
3.Pohledávky za eskontované cenné papíry	313	0055	0	0
4.Poskytnuté provozní zálohy	z 314	0056	13 929	10 585
5.Ostatní pohledávky	315	0057	528	518
6.Pohledávky za zaměstnanci	335	0058	564	1 858
7.Pohledávky za institucemi sociálního zabezpečení a veřejného zdrav. pojištění	336	0059	0	0
8.Daň z příjmů	341	0060	14	18
9.Ostatní přímé daně	342	0061	0	0
10.Daň z přidané hodnoty	343	0062	31 262	16 345
11.Ostatní daně a poplatky	345	0063	2 086	0
12.Nároky na dotace a ostatní zúčtování se st.ozpočtem	346	0064	774 549	521 967
13.Nároky na dotace a ostatní zúčtování s rozpočtem orgánů územních samospr. celků	348	0065	0	0
14.Pohledávky za účastníky sdružení	358	0066	0	0
15.Pohledávky z pevných termín.operací a opcí	373	0067	0	0
16.Pohledávky z vydaných dluhopisů	375	0068	0	0
17.Jiné pohledávky	378	0069	27 494	25 162
18.Dohadné účty aktivní	388	0070	21 714	4 296
19.Opravná položka k pohledávkám	391	0071	-4 837	-2 685
III. Krátkodobý finanční majetek celkem	ř.73 až 80	0072	2 413 010	2 246 839
1.Pokladna	211	0073	1 773	2 015
2.Ceniny	213	0074	604	625
3.Účty v bankách	221	0075	2 410 633	2 244 199
4.Majetkové cenné papíry k obchodování	251	0076	0	0
5.Dluhové cenné papíry k obchodování	253	0077	0	0
6.Ostatní cenné papíry	256	0078	0	0
7.Požizovaný krátkodobý finanční majetek	259	0079	0	0
8.Peníze na cestě	261	0080	0	0
IV. Jiná aktiva celkem	ř.82 až 84	0081	20 876	20 529
1.Náklady příštích období	381	0082	20 600	15 151
2.Příjmy příštích období	385	0083	76	390
3.Kursově rozdíly aktivní	386	0084	200	4 988
Aktiva celkem	ř. 1+41	0085	11 664 153	11 849 968

PASIVA			sl. 3	sl. 4
A. Vlastní zdroje celkem	ř.87+91	0086	8 642 548	9 390 326
I. Jmění celkem	ř.88 až 90	0087	8 574 564	9 355 542
1.Vlastní jmění	901	0088	7 591 466	8 229 553
2.Fondy	911	0089	983 098	1 125 989
3.Oceň. rozdíly z přecenění finanč. majetku a závazků	921	0090	0	0
II. Výsledek hospodaření celkem	ř.92 až 94	0091	67 984	34 784
1.Účet výsledku hospodaření	963	0092		34 784
2.Výsledek hospodaření ve schvalovacím řízení	931	0093	67 984	
3.Nerozdělený zisk, neuhrazená ztráta minulých let	932	0094	0	0
B. Cizí zdroje celkem	ř.96+98+106+130	0095	3 021 605	2 459 642
I. Rezervy celkem	ř.97	0096		
1.Rezervy	941	0097	0	0
II. Dlouhodobé závazky celkem	ř.99 až 105	0098	294 399	472 710
1.Dlouhodobé bankovní úvěry	951	0099	294 399	472 710
2.Vydané dluhopisy	953	0100	0	0
3.Závazky z pronájmu	954	0101	0	0
4.Přijaté dlouhodobé zálohy	955	0102	0	0
5.Dlouhodobé směnky k úhradě	958	0103	0	0
6.Dohadné účty pasivní	z389	0104	0	0
7.Ostatní dlouhodobé závazky	959	0105	0	0
III. Krátkodobé závazky celkem	ř.107 až 129	0106	2 655 833	1 931 344
1.Dodavatelé	321	0107	377 502	183 749
2.Směnky k úhradě	322	0108	0	0
3.Přijaté zálohy	324	0109	2 044 575	1 489 036
4.Ostatní závazky	325	0110	4 252	3 869
5.Zaměstnanci	331	0111	108 625	115 377
6.Ostatní závazky vůči zaměstnancům	333	0112	0	0
7.Závazky k instit. soc. zabezp. a veřej.zdrav.pojištění	336	0113	54 507	59 643
8.Daň z příjmu	341	0114	0	0
9.Ostatní přímé daně	342	0115	20 851	25 476
10.Daň z přidané hodnoty	343	0116	0	0
11.Ostatní daně a poplatky	345	0117	0	1 067
12.Závazky ze vztahu ke státnímu rozpočtu	346	0118	0	0
13.Závazky ze vztahu k rozp.orgánů územ.samos.celků	348	0119	0	0
14.Závazky z upsaných nesplac. cen. papírů a podílů	367	0120	0	0
15.Závazky k účastníkům sdružení	368	0121	0	0
16.Závazky z pevných termínovaných operací a opcí	373	0122	0	0
17.Jiné závazky	379	0123	39 084	40 012
18.Krátkodobé bankovní úvěry	231	0124	0	0
19.Eskontní úvěry	232	0125	0	0
20.Vydané krátkodobé dluhopisy	241	0126	0	0
21.Vlastní dluhopisy	255	0127	0	0
22.Dohadné účty pasivní	z389	0128	6 437	13 115
23.Ostatní krátkodobé finanční výpomoci	249	0129	0	0
IV. Jiná pasiva celkem	ř.131 až 133	0130	71 373	55 588
1.Výdaje příštích období	383	0131	15 087	6 855
2.Výnosy příštích období	384	0132	54 360	48 430
3.Kursově rozdíly pasivní	387	0133	1 926	303
Pasiva celkem	ř.86+95	0134	11 664 153	11 849 968

Poznámky

- (1) Zpracování "Rozvahy" se řídí § 5 a §§ 7 až 25 Vyhlášky 504/2002 Sb.
- (2) Vyhláškou je dáno pouze označení a členění textů; čísla příslušných účtů jsou doplněna pro lepší orientaci ve výkazu.
- (3) Číslování řádků a sloupců je závazné pro datové vstupní věty formátu F-JASU pro zpracování výkazů v MÚZO Praha s.r.o.
- (4) Údaje se vyplňují na celé tisíce bez desetinných míst.

2.2 Výkaz zisků a ztrát - sumář

Tabulka č.2: Výkaz zisku a ztrát – Sumář (2.a, 2.b KaM)

Výkaz zisku a ztráty (1)				
Příloha č.2 k vyhlášce č. 504/2002 Sb. ve znění pozdějších předpisů				
Jednotlivé položky se vykazují v tisících Kč. (§4 odst.3)	účet/součet (2)	Řádek (3)	hlavní činn. sl.1 (4)	hospodář. čin. sl.2 (4)
A. Náklady			sl. 1	sl.2
I. Spotřebované nákupy celkem	ř.2 až 5	0001	371 703	30 895
1.Spotřeba materiálu	501	0002	236 702	12 339
2.Spotřeba energie	502	0003	134 944	16 167
3.Spotřeba ostatních neskladovatelných dodávek	503	0004	0	0
4.Prodané zboží	504	0005	57	2 389
II.Služby celkem	ř.7 až 10	0006	398 305	23 721
5.Opravy a udržování	511	0007	70 260	5 000
6.Cestovné	512	0008	82 245	1 945
7.Náklady na reprezentaci	513	0009	4 887	700
8.Ostatní služby	518	0010	240 913	16 076
III.Osobní náklady celkem	ř.12 až 16	0011	1 888 869	84 666
9.Mzdové náklady	521	0012	1 421 093	67 102
10.Zákonné sociální pojištění	524	0013	444 892	17 414
11.Ostatní sociální pojištění	525	0014	10 541	0
12.Zákonné sociální náklady	527	0015	12 343	150
13.Ostatní sociální náklady	528	0016	0	0
IV.Daň a poplatky celkem	ř.18 až 20	0017	5 891	17
14.Daň silniční	531	0018	245	15
15.Daň z nemovitosti	532	0019	731	0
16.Ostatní daň a poplatky	538	0020	4 915	2
V.Ostatní náklady celkem	ř.22 až 29	0021	557 641	38 879
17.Smluvní pokuty a úroky z prodlení	541	0022	562	1
18.Ostatní pokuty a penále	542	0023	412	0
19.Odpis nedobytné pohledávky	543	0024	1 301	215
20.Úroky	544	0025	9 131	0
21.Kursově ztráty	545	0026	2 657	178
22.Dary	546	0027	13	0
23.Manka a škody	548	0028	10	0
24.Jiné ostatní náklady	549	0029	543 555	38 485
VI.Odpisy, prodaný majetek, tvorba rezerv a opr. pol. celkem	ř.31 až 36	0030	608 716	0
25.Odpisy dlouhodobého nehmotného a hmotného majetku	551	0031	606 775	0
26.Zústat. cena prodaného dlouh. nehmot. a hmot. majetku	552	0032	91	0
27.Prodané cenné papíry a podíly	553	0033	0	0
28.Prodaný materiál	554	0034	0	0
29.Tvorba rezerv	556	0035	0	0
30.Tvorba opravných položek	559	0036	1 850	0
VII.Poskytnuté příspěvky celkem	ř.38 a 39	0037	2 043	10
31.Poskytnuté příspěvky zúčtované mezi organizač.složkami	581	0038	0	0
32.Poskytnuté členské příspěvky	582	0039	2 043	10
VIII.Daň z příjmů celkem	ř.41	0040	0	0
33.Dodatečné odvody daně z příjmů	595	0041	0	0
Náklady celkem	ř.1+6+11+17+2 1+ 30+37+40	0042	3 833 168	178 188

B. Výnosy			hl.činnost	doplň.činnost
I.Tržby za vlastní výkony a za zboží celkem	ř.44 až 46	0043	258 158	182 434
1.Tržby za vlastní výroby	601	0044	0	0
2.Tržby z prodeje služeb	602	0045	257 913	179 266
3.Tržby za prodané zboží	604	0046	245	3 168
II.Změny stavu vnitroorganizačních zásob celkem	ř.48 až 51	0047	11 897	-492
4.Změna stavu zásob nedokončené výroby	611	0048	11 897	-492
5.Změna stavu zásob polotovarů	612	0049	0	0
6.Změna stavu zásob výrobků	613	0050	0	0
7.Změna stavu zvířat	614	0051	0	0
III.Aktivace celkem	ř.53 až 56	0052	-3 623	15
8.Aktivace materiálu a zboží	621	0053	298	15
9.Aktivace vnitroorganizačních služeb	622	0054	0	0
10.Aktivace dlouhodobého nehmotného majetku	623	0055	100	0
11.Aktivace dlouhodobého hmotného majetku	624	0056	-4 021	0
IV.Ostatní výnosy celkem	ř.58 až 64	0057	584 032	29 554
12.Smluvní pokuty a úroky z prodlení	641	0058	1 547	130
13.Ostatní pokuty a penále	642	0059	0	0
14.Platby za odepsané pohledávky	643	0060	4	8
15.Úroky	644	0061	11 479	0
16.Kurové zisky	645	0062	6 310	266
17.Zúčtování fondů	648	0063	102 977	0
18.Jiné ostatní výnosy	649	0064	461 715	29 150
V.Tržby z prodeje majetku, zúčtování rezerv a oprav.pol.celkem	ř.66 až 72	0065	4 188	390
19.Tržby z prodeje dlouh. nehmotného a hmotného majetku	652	0066	274	301
20.Tržby z prodeje cenných papírů a podílů	653	0067	0	0
21.Tržby z prodeje materiálu	654	0068	0	0
22.Výnosy z krátkodobého finančního majetku	655	0069	0	0
23.Zúčtování rezerv	656	0070	0	0
24.Výnosy z dlouhodobého finančního majetku	657	0071	1	0
25.Zúčtování opravných položek	659	0072	3 913	89
VI.Přijaté příspěvky celkem	ř.74 až 76	0073	4 143	12
26.Přijaté příspěvky zúčtované mezi organizač. složkami	681	0074	0	0
27.Přijaté příspěvky (dary)	682	0075	4 143	12
28.Přijaté členské příspěvky	684	0076	0	0
VII.Provozní dotace celkem	ř.78	0077	2 975 432	0
29.Provozní dotace	691	0078	2 975 432	0
Výnosy celkem	ř.43+47+52+57 +65+73+77	0079	3 834 227	211 913
C. Výsledek hospodaření před zdaněním	ř.79 - 42	0080	1 059	33 725
34.Daň z příjmů	591	0081		
D. Výsledek hospodaření po zdanění	ř.80 - 81	0082	1 059	33 725
			hlavní + doplňková (hospodářská) činnost	
Výsledek hospodaření před zdaněním	ř.80/1+80/2	0083	34 784	
Výsledek hospodaření po zdanění	ř.82/1+82/2	0084	34 784	

Poznámky

- (1) Zpracování "Výkazu zisku a ztráty" se řídí § 6 a §§ 26 až 28 Vyhlášky 504/2002 Sb.
- (2) Vyhláškou je dáno pouze označení a členění textů; čísla příslušných účtů jsou doplněna pro lepší orientaci ve výkazu.
- (3) Číslování řádků a sloupců je závazné pro datové vstupní věty formátu F-JASU pro zpracování výkazů v MÚZO Praha s.r.o.
- (4) Údaje se vyplňují na celé tisíce bez desetinných míst.

Výkaz zisků a ztrát - škola

Tabulka č.2.a: Výkaz zisku a ztrát – škola

Výkaz zisku a ztráty (1)				
Příloha č.2 k vyhlášce č. 504/2002 Sb. ve znění pozdějších předpisů				
Jednotlivé položky se vykazují v tisících Kč. (§4 odst.3)	účet/součet (2)	Řádek (3)	hlavní činn. sl.1 (4)	hospodář. čin. sl.2 (4)
A. Náklady				
I. Spotřebované nákupy celkem	ř.2 až 5	0001	283 842	21 804
1.Spotřeba materiálu	501	0002	195 847	6 942
2.Spotřeba energie	502	0003	87 938	14 276
3.Spotřeba ostatních neskladovatelných dodávek	503	0004	0	0
4.Prodané zboží	504	0005	57	586
II.Služby celkem	ř.7 až 10	0006	355 650	22 069
5.Opravy a udržování	511	0007	44 480	4 703
6.Cestovné	512	0008	82 230	1 944
7.Náklady na reprezentaci	513	0009	4 881	683
8.Ostatní služby	518	0010	224 059	14 739
III.Osobní náklady celkem	ř.12 až 16	0011	1 823 871	79 848
9.Mzdové náklady	521	0012	1 373 043	63 521
10.Zákonné sociální pojištění	524	0013	428 724	16 208
11.Ostatní sociální pojištění	525	0014	10 541	0
12.Zákonné sociální náklady	527	0015	11 563	119
13.Ostatní sociální náklady	528	0016	0	0
IV.Daň a poplatky celkem	ř.18 až 20	0017	5 878	17
14.Daň silniční	531	0018	232	15
15.Daň z nemovitosti	532	0019	731	0
16.Ostatní daň a poplatky	538	0020	4 915	2
V.Ostatní náklady celkem	ř.22 až 29	0021	571 115	24 948
17.Smluvní pokuty a úroky z prodlení	541	0022	562	1
18.Ostatní pokuty a penále	542	0023	412	0
19.Odpis nedobytné pohledávky	543	0024	1 294	12
20.Úroky	544	0025	9 131	0
21.Kursově ztráty	545	0026	2 657	178
22.Dary	546	0027	13	0
23.Manka a škody	548	0028	8	0
24.Jiné ostatní náklady	549	0029	557 038	24 757
VI.Odpisy, prodaný majetek, tvorba rezerv a oprav. pol. celkem	ř.31 až 36	0030	585 115	0
25.Odpisy dlouhodobého nehmotného a hmotného majetku	551	0031	583 174	0
26.Zůstat. cena prodaného dlouh. nehmot. a hmot. majetku	552	0032	91	0
27.Prodané cenné papíry a podíly	553	0033	0	0
28.Prodaný materiál	554	0034	0	0
29.Tvorba rezerv	556	0035	0	0
30.Tvorba opravných položek	559	0036	1 850	0
VII.Poskytnuté příspěvky celkem	ř.38 a 39	0037	2 043	10
31.Poskytnuté příspěvky zúčtované mezi organizač.složkami	581	0038	0	0
32.Poskytnuté členské příspěvky	582	0039	2 043	10
VIII.Daň z příjmů celkem	ř.41	0040	0	0
33.Dodatečné odvody daně z příjmů	595	0041	0	0
Náklady celkem	ř.1+6+11+17+2 1+ 30+37+40	0042	3 627 514	148 696

B. Výnosy			hl.činnost	doplň.činnost
I.Tržby za vlastní výkony a za zboží celkem	ř.44 až 46	0043	70 695	147 566
1.Tržby za vlastní výroby	601	0044	0	0
2.Tržby z prodeje služeb	602	0045	70 450	146 622
3.Tržby za prodané zboží	604	0046	245	944
II.Změny stavu vnitroorganizačních zásob celkem	ř.48 až 51	0047	11 897	-492
4.Změna stavu zásob nedokončené výroby	611	0048	11 897	-492
5.Změna stavu zásob polotovarů	612	0049	0	0
6.Změna stavu zásob výrobků	613	0050	0	0
7.Změna stavu zvířat	614	0051	0	0
III.Aktivace celkem	ř.53 až 56	0052	-3 623	15
8.Aktivace materiálu a zboží	621	0053	298	15
9.Aktivace vnitroorganizačních služeb	622	0054	0	0
10.Aktivace dlouhodobého nehmotného majetku	623	0055	100	0
11.Aktivace dlouhodobého hmotného majetku	624	0056	-4 021	0
IV.Ostatní výnosy celkem	ř.58 až 64	0057	576 603	21 884
12.Smluvní pokuty a úroky z prodlení	641	0058	291	5
13.Ostatní pokuty a penále	642	0059	0	0
14.Platby za odepsané pohledávky	643	0060	4	0
15.Úroky	644	0061	9 859	0
16.Kurové zisky	645	0062	6 310	266
17.Zúčtování fondů	648	0063	102 977	0
18.Jiné ostatní výnosy	649	0064	457 162	21 613
V.Tržby z prodeje maj., zúčt. rezerv a oprav. položek celkem	ř.66 až 72	0065	4 181	301
19.Tržby z prodeje dlouh. nehmotného a hmotného majetku	652	0066	267	301
20.Tržby z prodeje cenných papírů a podílů	653	0067	0	0
21.Tržby z prodeje materiálu	654	0068	0	0
22.Výnosy z krátkodobého finančního majetku	655	0069	0	0
23.Zúčtování rezerv	656	0070	0	0
24.Výnosy z dlouhodobého finančního majetku	657	0071	1	0
25.Zúčtování opravných položek	659	0072	3 913	0
VI.Přijaté příspěvky celkem	ř.74 až 76	0073	4 143	0
26.Přijaté příspěvky zúčtované mezi organizač. složkami	681	0074	0	0
27.Přijaté příspěvky (dary)	682	0075	4 143	0
28.Přijaté členské příspěvky	684	0076	0	0
VII.Provozní dotace celkem	ř.78	0077	2 949 110	0
29.Provozní dotace	691	0078	2 949 110	0
Výnosy celkem	ř.43+47+52+57+65+73+77	0079	3 613 006	169 274
C. Výsledek hospodaření před zdaněním	ř.79 - 42	0080	-14 508	20 578
34.Daň z příjmů	591	0081		
D. Výsledek hospodaření po zdanění	ř.80 - 81	0082	-14 508	20 578
			hlavní + doplňková (hospodářská) činnost	
Výsledek hospodaření před zdaněním	ř.80/1+80/2	0083	6 070	
Výsledek hospodaření po zdanění	ř.82/1+82/2	0084	6 070	

Poznámky

- (1) Zpracování "Výkazu zisku a ztráty" se řídí § 6 a §§ 26 až 28 Vyhlášky 504/2002 Sb.
- (2) Vyhláškou je dáno pouze označení a členění textů; čísla příslušných účtů jsou doplněna pro lepší orientaci ve výkazu.
- (3) Číslování řádků a sloupců je závazné pro datové vstupní věty formátu F-JASU pro zpracování výkazů v MÚZO Praha s.r.o.
- (4) Údaje se vyplňují na celé tisíce bez desetinných míst.

Výkaz zisků a ztrát - KaM

Tabulka č.2.b: Výkaz zisku a ztrát – KaM

Výkaz zisku a ztráty (1)				
Příloha č.2 k vyhlášce č. 504/2002 Sb. ve znění pozdějších předpisů				
Jednotlivé položky se vykazují v tisících Kč. (§4 odst.3)	účet/součet (2)	Řádek (3)	hlavní činn. sl.1 (4)	hospodář. čin. sl.2 (4)
A. Náklady				
I. Spotřebované nákupy celkem	ř.2 až 5	0001	87 861	9 091
1.Spotřeba materiálu	501	0002	40 855	5 397
2.Spotřeba energie	502	0003	47 006	1 891
3.Spotřeba ostatních neskladovatelných dodávek	503	0004	0	0
4.Prodané zboží	504	0005	0	1 803
II.Služby celkem	ř.7 až 10	0006	42 655	1 652
5.Opravy a udržování	511	0007	25 780	297
6.Cestovné	512	0008	15	1
7.Náklady na reprezentaci	513	0009	6	17
8.Ostatní služby	518	0010	16 854	1 337
III.Osobní náklady celkem	ř.12 až 16	0011	64 998	4 818
9.Mzdové náklady	521	0012	48 050	3 581
10.Zákonné sociální pojištění	524	0013	16 168	1 206
11.Ostatní sociální pojištění	525	0014	0	0
12.Zákonné sociální náklady	527	0015	780	31
13.Ostatní sociální náklady	528	0016	0	0
IV.Daně a poplatky celkem	ř.18 až 20	0017	13	0
14.Daň silniční	531	0018	13	0
15.Daň z nemovitosti	532	0019	0	0
16.Ostatní daně a poplatky	538	0020	0	0
V.Ostatní náklady celkem	ř.22 až 29	0021	-13 474	13 931
17.Smluvní pokuty a úroky z prodlení	541	0022	0	0
18.Ostatní pokuty a penále	542	0023	0	0
19.Odpis nedobytné pohledávky	543	0024	7	203
20.Úroky	544	0025	0	0
21.Kurové ztráty	545	0026	0	0
22.Dary	546	0027	0	0
23.Manka a škody	548	0028	2	0
24.Jiné ostatní náklady	549	0029	-13 483	13 728
VI.Odpisy, prodaný majetek, tvorba rezerv a oprav. pol. celkem	ř.31 až 36	0030	23 601	0
25.Odpisy dlouhodobého nehmotného a hmotného majetku	551	0031	23 601	0
26.Zůstat. cena prodaného dlouh. nehmot. a hmot. majetku	552	0032	0	0
27.Prodané cenné papíry a podíly	553	0033	0	0
28.Prodaný materiál	554	0034	0	0
29.Tvorba rezerv	556	0035	0	0
30.Tvorba opravných položek	559	0036	0	0
VII.Poskytnuté příspěvky celkem	ř.38 a 39	0037	0	0
31.Poskytnuté příspěvky zúčtované mezi organizač.složkami	581	0038	0	0
32.Poskytnuté členské příspěvky	582	0039	0	0
VIII.Daň z příjmů celkem	ř.41	0040	0	0
33.Dodatečné odvody daně z příjmů	595	0041		
Náklady celkem	ř.1+6+11+17+2 1+ 30+37+40	0042	205 654	29 492

B. Výnosy			hl.činnost	doplň.činnost
I.Tržby za vlastní výkony a za zboží celkem	ř.44 až 46	0043	187 463	34 868
1.Tržby za vlastní výrobky	601	0044	0	0
2.Tržby z prodeje služeb	602	0045	187 463	32 644
3.Tržby za prodané zboží	604	0046	0	2 224
II.Změny stavu vnitroorganizačních zásob celkem	ř.48 až 51	0047	0	0
4.Změna stavu zásob nedokončené výroby	611	0048	0	0
5.Změna stavu zásob polotovarů	612	0049	0	0
6.Změna stavu zásob výrobků	613	0050	0	0
7.Změna stavu zvířat	614	0051	0	0
III.Aktivace celkem	ř.53 až 56	0052	0	0
8.Aktivace materiálu a zboží	621	0053	0	0
9.Aktivace vnitroorganizačních služeb	622	0054	0	0
10.Aktivace dlouhodobého nehmotného majetku	623	0055	0	0
11.Aktivace dlouhodobého hmotného majetku	624	0056	0	0
IV.Ostatní výnosy celkem	ř.58 až 64	0057	7 429	7 670
12.Smluvní pokuty a úroky z prodlení	641	0058	1 256	125
13.Ostatní pokuty a penále	642	0059	0	0
14.Platby za odepsané pohledávky	643	0060	0	8
15.Úroky	644	0061	1 620	0
16.Kurové zisky	645	0062	0	0
17.Zúčtování fondů	648	0063	0	0
18.Jiné ostatní výnosy	649	0064	4 553	7 537
V.Tržby z prodeje majetku, zúct. rezerv a oprav. položek celkem	ř.66 až 72	0065	7	89
19.Tržby z prodeje dlouh. nehmotného a hmotného majetku	652	0066	7	0
20.Tržby z prodeje cenných papírů a podílů	653	0067	0	0
21.Tržby z prodeje materiálu	654	0068	0	0
22.Výnosy z krátkodobého finančního majetku	655	0069	0	0
23.Zúčtování rezerv	656	0070	0	0
24.Výnosy z dlouhodobého finančního majetku	657	0071	0	0
25.Zúčtování opravných položek	659	0072	0	89
VI.Přijaté příspěvky celkem	ř.74 až 76	0073	0	12
26.Přijaté příspěvky zúčtované mezi organizačními složkami	681	0074	0	0
27.Přijaté příspěvky (dary)	682	0075	0	12
28.Přijaté členské příspěvky	684	0076	0	0
VII.Provozní dotace celkem	ř.78	0077	26 322	0
29.Provozní dotace	691	0078	26 322	0
Výnosy celkem	ř.43+47+52+57+65+73+77	0079	221 221	42 639
C. Výsledek hospodaření před zdaněním	ř.79 - 42	0080	15 567	13 147
34.Daň z příjmů	591	0081	0	0
D. Výsledek hospodaření po zdanění	ř.80 - 81	0082	15 567	13 147
			hlavní + doplňková (hospodářská) činnost	
Výsledek hospodaření před zdaněním	ř.80/1+80/2	0083	28 714	
Výsledek hospodaření po zdanění	ř.82/1+82/2	0084	28 714	

Poznámky

- (1) Zpracování "Výkazu zisku a ztráty" se řídí § 6 a §§ 26 až 28 Vyhlášky 504/2002 Sb.
- (2) Vyhláškou je dáno pouze označení a členění textů; čísla příslušných účtů jsou doplněna pro lepší orientaci ve výkazu.
- (3) Číslování řádků a sloupců je závazné pro datové vstupní věty formátu F-JASU pro zpracování výkazů v MÚZO Praha s.r.o.
- (4) Údaje se vyplňují na celé tisíce bez desetinných míst.

Hospodářský výsledek za rok 2013**Tabulka č.3.a: Hospodářský výsledek (včetně vnitroorganizačních výkonů) za rok 2013** (tis. Kč)

Součásti VŠ (jmenovitě)	HV z hlavní činnosti	HV z doplňkové činnosti	HV celkem
Fakulta výtvarných umění	228	69	297
Fakulta stavební	1 932	121	2 053
Fakulta strojního inženýrství	-2 987	2 987	0
Fakulta informačních technologií	3 441	0	3 441
Fakulta architektury	30	0	30
Fakulta chemická	385	1 437	1 822
Fakulta podnikatelská	-47	181	134
Fakulta elektrotechniky a komunikačních technologií	1 546	2 207	3 753
Centrum sportovních aktivit	172	180	352
Institut celoživotního vzdělávání	2 205	4	2 209
Ústav soudního inženýrství	1 606	-994	612
Středoevropský technologický institut	10 091	544	10 635
Centrum výpočetních a informačních služeb	1 680	2 198	3 878
Ústřední knihovna	18	0	18
Nakladatelství VUTIUM	472	132	604
Koleje a menzy v Brně	18 865	13 083	31 948
Rektorát	4 523	8 184	12 707
Celoškolské středisko	-39 902	193	-39 709
C e l k e m	4 258	30 526	34 784

Tabulka č.3.b: Hospodářský výsledek (bez vnitroorganizačních výkonů) za rok 2013 (tis. Kč)

Součásti VŠ (jmenovitě)	HV z hlavní činnosti	HV z doplňkové činnosti	HV celkem
Fakulta výtvarných umění	-1 106	76	-1 030
Fakulta stavební	-14 777	46	-14 731
Fakulta strojního inženýrství	-19 570	3 281	-16 289
Fakulta informačních technologií	1 467	107	1 574
Fakulta architektury	-2 100	0	-2 100
Fakulta chemická	-10 736	1 863	-8 873
Fakulta podnikatelská	-3 178	190	-2 988
Fakulta elektrotechniky a komunikačních technologií	-20 874	2 278	-18 596
Centrum sportovních aktivit	-1 771	179	-1 592
Institut celoživotního vzdělávání	2 587	12	2 599
Ústav soudního inženýrství	4 983	-994	3 989
Středoevropský technologický institut	-6 196	2 870	-3 326
Centrum výpočetních a informačních služeb	-507	2 152	1 645
Ústřední knihovna	-3 623	0	-3 623
Nakladatelství VUTIUM	482	132	614
Koleje a menzy v Brně	15 565	13 146	28 711
Rektorát	100 262	8 194	108 456
Celoškolské středisko	-39 849	193	-39 656
C e l k e m	1 059	33 725	34 784

Vysvětlivky:

Členění se uvádí podle § 22 odst.1 zákona č.111/1998 Sb.

Komentář k významným položkám účetní závěrky

Zásoby

Základní postupy účtování a oceňování zásob VUT v Brně byly stanoveny v roce 2013 zejména:

- zákonem č. 563/1991 Sb., o účetnictví,
- zákonem č. 586/1992 Sb., o daních z příjmů,
- vyhláškou č. 504/2002 Sb., kterou se provádějí některá ustanovení zákona o účetnictví pro účetní jednotky, u kterých hlavním předmětem činnosti není podnikání, pokud účtují v soustavě podvojného účetnictví,
- Českým účetním standardem č. 410,
- Pokynem kvestora č.12/2008 Zpracování fyzické inventarizace skladů, pokladen a cenin,
- Pokynem kvestora č. 8/2011 Hospodaření na skladech na VUT v Brně.

Všechny nakoupené *zásoby* (materiál i zboží) byly oceňovány podle zákona cenou pořizovací. Zásoby vedené způsobem A byly účtovány v průběhu roku přímo na sklady vedené v SAP a u KaM v Externím Software (dále jen ExSw).

Výdej skladových zásob ze skladů vedených v SAP a u KaM v ExSw je oceňován metodou váženého aritmetického průměru klouzavého tzn., že při každém pohybu materiálu (naskladnění) systém přepočte celkovou hodnotu příslušného skladu materiálu a stanoví novou jednotkovou cenu. Za tuto aktuální cenu byl pak materiál vydán ze skladu do spotřeby.

Ostatní materiál byl účtován způsobem B, tedy přímo do spotřeby.

Na účet *nedokončené výroby* byly v roce 2013 účtovány všechny rozpracované zakázky, které pokračují v následujícím roce. Jednalo se o zahraniční víceleté projekty, víceleté kurzy celoživotního vzdělávání a o vzdělávací a hospodářskou činnost zahájenou v roce 2013, jejíž dokončení a fakturace bude v roce 2014. Náklady byly pořizovány průběžně od počátku zahájení smluvených prací, avšak nebyly ihned spotřebovány, neboť slouží k pracovnímu procesu až do úplného ukončení dohodnuté služby. Souvztažně se účtovalo na účet změny stavu zásob nedokončené výroby.

Zúčtovací vztahy

Postupy účtování a evidence pohledávek a závazků v tuzemské i zahraniční měně, účtování opravných položek k pohledávkám, zásady pro časové rozlišení nákladů a výnosů, stanovení kurzů a výpočet kurzových rozdílů byly stanoveny v roce 2013 na VUT v Brně zejména:

- zákonem č. 563/1991 Sb., o účetnictví,
- zákonem č. 586/1992 Sb., o daních z příjmů,
- vyhláškou č. 504/2002 Sb., kterou se provádějí některá ustanovení zákona o účetnictví pro účetní jednotky, u kterých hlavním předmětem činnosti není podnikání, pokud účtují v soustavě podvojného účetnictví,
- Českým účetním standardem č. 404 Kurzové rozdíly,
- Českým účetním standardem č. 407 Opravné položky k pohledávkám, rezervy a pohledávky po lhůtě splatnost,
- Českým účetním standardem č. 411 Zúčtovací vztahy,
- Směrnicí kvestora č.2/2012 Stanovení kurzů pro přepočet majetku a závazků vyjádřených v cizí měně na VUT v Brně,

- Směrnicí kvestora č.3/2006 Tvorba a zúčtování opravných položek a rezerv na VUT v Brně,
- Pokynem kvestora č.18/2011 Účtování přijatých faktur s uplatněním nároku na odpočet DPH v závěru kalendářního roku na VUT v Brně,
- Metodickým pokynem č. 6/2007 Časové rozlišení nákladů a výnosů na VUT v Brně.

Pohledávky

Krátkodobé pohledávky celkem v tis. Kč	615 478,55
z toho:	
Odběratelé	37 413,75
Zálohy	10 584,92
Ostatní pohledávky	518,42
Pohledávky za zaměstnanci	1 858,35
Daně	16 362,81
Nároky na dotace a ostatní zúčtování se stát.rozp.	521 967,10
Jiné pohledávky	25 162,19
Dohadné účty aktivní	4 295,67
Opravná položka k pohledávkám	-2 684,66

Pohledávky za odběrateli činily k 31. 12. 2013 částku 37 413,75 tis. Kč, z toho po splatnosti nad 365 dnů byly evidovány pohledávky ve výši 4 274,04 tis. Kč.

Pohledávky ve splatnosti tvořily hodnotu 16 902,81 tis. Kč a se splatností do 30 dnů včetně hodnotu 12 639,10 tis. Kč.

V roce 2013 byly vytvořeny opravné položky v celkové hodnotě 2 684,66 tis. Kč. FAST zaúčtovala opravné položky ve výši 38,05 tis. Kč, FSI 283,94 tis. Kč, FEKT 550,75 tis. Kč, ÚSI 15,97 tis. Kč a RE 1 795,95 tis. Kč.

Nejvýznamnější položky na zálohách tvořily dosud nevyúčtované zálohy za plyn, vodu a energii vztahující se k roku 2013 v celkové výši 9 692,32 tis. Kč.

Položka daně byla tvořena srážkovou daní ve výši 17,51 tis. Kč a daní z přidané hodnoty ve výši 16 345,30 tis. Kč.

Zůstatek položky nároky na dotace a ostatní zúčtování se státním rozpočtem souvisel se změnou metodiky na VUT v Brně od roku 2010, kdy v okamžiku dílčí zprávy nebo ukončení projektu bylo účtováno o nároku na dotaci (neinvestiční i investiční). Nejvýznamnějšími položkami na straně MD byly nárok na investiční dotace zahraniční v hodnotě 201 393,73 tis. Kč a nárok na neinvestiční dotace zahraniční v hodnotě 180 500,05 tis. Kč vzniklých především z titulu řešení projektů OP VK, OP VaVpI a různých zahraničních projektů. Strana DAL je tvořena zůstatkem nároků neinvestičních dotací přeposílaných na spoluřešitele projektů, nárokem na investiční vratku ve výši 231,95 tis. Kč a neinvestiční vratku ve výši 279,90 tis. Kč.

Nejvýznamnější položkou jiných pohledávek byly předpisy kolejného, ubytování, stravování a služby pro studenty ve výši 19 851,34 tis. Kč.

Na dohadné položky aktivní byly zaúčtovány především očekávané výnosy z přefakturace energií a služeb související s dlouhodobými pronájmy a očekávané výnosy ze zahraničních projektů účtovaných podle metodiky platné do konce roku 2009.

Závazky

Krátkodobé závazky celkem v tis. Kč	1 931 343,84
z toho:	
Dodavatelé	183 748,95
Přijaté zálohy	1 489 035,78
Ostatní závazky	3 868,71
Zaměstnanci	115 377,24
Ostatní závazky vůči zaměstnancům	0,00
Závazky soc. zabezpečení a zdravotní pojištění	59 643,39
Ostatní přímé daně	25 476,18
Ostatní daně a poplatky	1 067,07
Závazky ke vztahu k státnímu rozpočtu	0,00
Jiné závazky	40 011,65
Dohadné účty pasivní	13 114,87

Největší závazky k 31. 12. 2013 mělo VUT v Brně vůči těmto dodavatelům:

STRABAG, a.s. – 26 325,73 tis. Kč; UNISTAV a.s. – 23 581,25 tis. Kč; COM PLUS CZ a.s. – 21 500,49 tis. Kč; METROSTAV a.s. – 14 686,24 tis. Kč a ETS Lindgren GmbH – 14 400 tis. Kč.

Na analytickém účtu 324 500 přijaté zálohy specifické v CZK tvořila nejvýznamnější položku suma záloh od studentů na ubytování a stravování (KaM) a zaúčtované provozní dotace k tuzemským a zahraničním projektům přijaté v CZK:

Přijaté zálohy specifické celkem v tis. Kč	635 344,59
z toho:	
FAVU	920,00
FAST	64 932,53
FSI	131 572,64
FIT	18 389,78
FA	0,00
FCH	13 193,49
FP	0,00
FEKT	116 756,74
CESA	2 633,09
ICV	3 709,28
ÚSI	0,00
STI	64 607,70
CVIS	2 461,65
KaM	32 419,80
Rektorát	183 747,89

Na analytickém účtu 324 502 *přijaté zálohy specifické* byly sledovány provozní dotace k zahraničním projektům přijaté v EUR v hodnotě 57 027,96 tis. Kč.

Na analytickém účtu 324 777 *přijaté zálohy neinvestiční – převod od hlavního řešitele* byly sledovány přijaté finanční prostředky od hlavního řešitele v rámci projektů ve výši 76 851,50 tis. Kč.

Na analytickém účtu 324 888 *přijaté zálohy neinvestiční – převod na spoluřešitele* byly sledovány přeposlané finanční prostředky na spoluřešitele v rámci projektů v hodnotě 30 189,31 tis. Kč.

Na analytickém účtu 324 900 *přijaté zálohy investiční* byly sledovány přijaté investiční prostředky především v rámci projektů OP VaVpI v hodnotě 466 844,47 tis. Kč.

Na analytickém účtu 324 970 *přijaté zálohy investiční – převod od hlavního řešitele* byly sledovány přijaté investiční prostředky od hlavního řešitele v rámci projektů OP VaVpI v hodnotě 277 880,76 tis. Kč.

Nejvýznamnější položkou *ostatních závazků* byly přijaté jistiny zaúčtované v částce 2 687,29 tis. Kč. Tento zůstatek tvořily jistiny složené k rukám VUT v Brně na základě podepsaných nájemních smluv k zajištění případných budoucích závazků nájemce.

Závazky za zaměstnanci činily k datu 31. 12. 2013 částku 115 377,24 tis. Kč. Jednalo se o čisté mzdy za 12/2013, které byly vyplaceny 10. 1. 2014, současně byly provedeny i úhrady závazků vyplývajících ze zákonných odvodů vůči zdravotním pojišťovnám a Správě sociálního zabezpečení ve výši 59 643,39 tis. Kč.

Zůstatek *ostatních přímých daní* k 31. 12. 2013 byl v celkové výši 25 476,18 tis. Kč, z toho srážky daně z příjmů zaměstnanců činily 25 248,49 tis. Kč.

Položka *ostatní daně a poplatky* byla tvořena předpisem silniční daně ve výši 22,73 tis. Kč, uhrazenými platebními výměry vůči FÚ vzniklými z titulu porušení rozpočtové kázně, vztahujícími se především k nezpůsobilým výdajům zahraničních projektů řešených na VUT v Brně ve výši 1 958,93 tis. Kč a předpisem odvodu do SR podle §81 odst. 2 písmena c, Zákona č.435/2004 S., o zaměstnanosti ve výši 3 003,27 tis. Kč.

Nejvýznamnějšími položkami *jiných závazků* byla např. nevyplacená stipendia v částce 31 427,19 tis. Kč a důchodové a životní pojištění vůči pojišťovně Kooperativa v hodnotě 1 993,40 tis. Kč.

Na *dohadné položky pasivní* byly zaúčtovány především nevyfakturované dodávky za služby, zboží a materiál, jejichž výše do uzavření účetního období nebyla přesně známa, ale náklady byly uskutečněny za běžné období do 31. 12. 2013. Nejvýznamnější položku tvořily náklady KaM za energie ve výši 8 954,54 tis. Kč.

Časové rozlišení

V roce 2013 VUT v Brně časově rozlišovalo položky nákladů a výnosů dle období, se kterým časově i věcně souvisely. Na principech časového rozlišení nákladů a výnosů závisela i věrnost vykázaného hospodářského výsledku.

Jiná aktiva celkem v tis. Kč	20 529,09
z toho:	
Náklady příštích období	15 150,86
Příjmy příštích období	390,31
Kurzové rozdíly aktivní	4 987,92

Náklady příštích období byly v roce 2013 na VUT v Brně tvořeny náklady za předplatné tuzemských a zahraničních časopisů, licence a údržbu SW, členské poplatky a příspěvky, konferenční poplatky, autorské poplatky, leasing na auta, pojištění majetku, havarijní pojištění, povinné ručení a další náklady, které věcně nesouvisí s rokem 2013.

Zůstatek účtu *příjmy příštích období* tvořily tržby zaúčtované do výnosů v roce 2013 a uhrazené v roce 2014.

Jiná pasiva celkem v tis. Kč	55 587,96
z toho:	
Výdaje příštích období	6 855,38
Výnosy příštích období	48 429,94
Kurzové rozdíly pasivní	302,64

Na účet *výnosů příštích období* se na VUT v Brně účtovaly hlavně výnosy za dlouhodobé kurzy, kurzy celoživotního vzdělávání, kurzy U3V apod. Z celkové hodnoty 48 429,94 tis. Kč se nejvíce podílela FP částkou 17 254,71 tis. Kč, ÚSI částkou 12 480,48 tis. Kč a ICV částkou 8 088,74 tis. Kč.

V souladu s Pokynem kvestora č.18/2011 byly přijaté tuzemské faktury, u nichž byl uplatňován plný nebo krácený nárok na odpočet DPH a které měly DUZP do 31.12.2013 a současně datum vystavení po 1.1.2014, časově rozlišeny pomocí analytického účtu 383 100 – *výdaje příštích období*.

Dary

VUT v Brně v roce 2013 přijalo *finanční dary* v celkové výši 4 066,30 tis. Kč a *dary formou věcného plnění* v hodnotě 89,08 tis. Kč. Nejvýznamnější finanční dary poskytly společnosti:

- MUBEA – HZP s.r.o. dar v hodnotě 600 tis. Kč,
- ŠKODA AUTO, a.s. dary v hodnotě 529 tis. Kč,
- Honeywell, spol.s.r.o. dary v hodnotě 406 tis. Kč,
- E. O. N Česká republika, s. r.o. dary v hodnotě 400 tis. Kč,
- Metrostav a.s. dar v hodnotě 300 tis. Kč,
- Jihomoravská plynárenská, a.s. dary v hodnotě 300 tis. Kč.

Dary byly využity na financování vzdělání, vědy a rozvoje vysoké školy.

VUT v Brně v roce 2013 poskytlo *dary* v hodnotě 12,66 tis. Kč. Jednalo se o studentské finanční ceny.

Úvěry

Hlavním důvodem čerpání úvěrů byla skutečnost, že další rozvoj VUT v Brně v oblasti dobudování infrastruktury (viz „Program dobudování infrastruktury VUT v Brně v období 2008 – 2015“) byl zcela závislý na dokončení výkupu pozemků v takovém rozsahu, jenž umožnil realizaci plánované výstavby, a tedy se výkup pozemků v rozvojových územích stal prioritním investičním úkolem školy.

S ohledem na skutečnost, že VUT v Brně nedisponovalo dostatečným objemem prostředků na fondu reprodukce investičního majetku, který by bylo možné použít k výkupu potřebných pozemků, bylo nutné k financování použít cizí kapitál.

Na základě Smlouvy o úvěru č. 7480008200603 podepsané dne 12. 11. 2008 poskytla Komerční banka a.s. úvěr ve výši 200 000 tis. Kč na financování koupi pozemků a nemovitostí v lokalitě „Pod Palackého vrchem“ Brno. K datu 28. 7. 2009 bylo ukončeno čerpání prvního úvěru v plné výši, tj. 200 000 tis. Kč. Během roku 2013 bylo na jistinách k tomuto úvěru splaceno 36 359,32 tis. Kč. Celkem bylo na jistinách od počátku splácení zapláceno 157 618,25 tis. Kč.

Z důvodu neočekávaného nárůstu aktuálních výkupních cen na realitním trhu bylo projednáno dne 14. 6. 2009 Akademickým senátem VUT v Brně a následně na jednání konajícím se dne 15. 6. 2009 schváleno Správní radou VUT v Brně (v souladu se zákonem č. 111/1998 Sb., o vysokých školách) čerpání dalšího úvěru ve výši 100 000 tis. Kč.

Na základě Smlouvy o úvěru č. 7480009200624 podepsané dne 21. 12. 2009 poskytla Komerční banka a.s. VUT v Brně druhý úvěr, a to ve výši 40 000 tis. Kč na dofinancování investičního záměru „Koupě pozemků a nemovitostí v lokalitě „Pod Palackého vrchem“ Brno. Druhý úvěr byl dočerpán k datu 28. 1. 2010 do plné výše tj. 40 000 tis. Kč. Během roku 2013 bylo na jistinách k tomuto úvěru splaceno 7 868,86 tis. Kč. Celkem bylo na jistinách od počátku splácení zapláceno 31 475,42 tis. Kč.

Na základě Smlouvy o úvěru č. 0410/10/06116 podepsané dne 19. 4. 2010 ve znění dodatku ze dne 29. 4. 2010 poskytla Československá obchodní banka, a.s. VUT v Brně třetí úvěr, a to ve výši 60 000 tis. Kč na financování nákupu nemovitostí - pozemků. Třetí úvěr byl dočerpán k datu 8. 11. 2010 do plné výše, tj. 60 000 tis. Kč. Počátkem roku 2011 bylo započato se splácením jistiny k tomuto úvěru. Během roku 2013 bylo na jistinách k tomuto úvěru splaceno 9 999,99 tis. Kč. Celkem bylo na jistinách od počátku splácení zapláceno 29 999,99 tis. Kč.

Z důvodu vzniklých nákladů souvisejících s dofinancováním investičních akcí VUT v Brně v letech 2012 až 2015 bylo dne 24. 10. 2011 schváleno Správní radou VUT v Brně (v souladu se zákonem č. 111/1998 Sb., o vysokých školách) a následně projednáno dne 31. 1. 2012 Akademickým senátem VUT v Brně čerpání dalšího úvěru ve výši 450 000 tis. Kč.

Na základě Smlouvy o úvěru č. 0461/12/06116 podepsané dne 3. 5. 2012 poskytla Československá obchodní banka, a.s. VUT v Brně čtvrtý úvěr, a to ve výši 450 000 tis. Kč na financování investičních a neinvestičních nákladů „Programu na dokončení infrastruktury VUT v letech 2009 až 2015“. K 31. 12. 2013 bylo z tohoto úvěru vyčerpáno 432 713,01 tis. Kč. Během roku 2013 bylo na jistinách k tomuto úvěru splaceno 40 909,09 tis. Kč.

2.3 Přehled o peněžních tocích

Tabulka č. 4: Přehled o peněžních tocích (výkaz cash flow)

Struktura celkového CASH FLOW	č.ř.	Minulé období	Běžné období	Rozdíl	Vliv na CF
Hospodářský výsledek běžného roku	001	0	34 784	34 784	34 784
Odpisy dlouhodobého majetku	002	0	0	0	606 775
Rezervy řízené předpisy	003	0	0	0	0
Přechodné účty pasivní	004	77 810	68 703	-9 108	-9 108
Výdaje příštích období	005	15 087	6 855	-8 231	-8 231
Výnosy příštích období	006	54 360	48 430	-5 930	-5 930
Kurové rozdíly pasivní	007	1 927	303	-1 624	-1 624
Dohadné účty pasivní	008	6 437	13 115	6 678	6 678
Přechodné účty aktivní	009	42 589	24 825	-17 764	17 764
Náklady příštích období	010	20 600	15 151	-5 449	5 449
Příjmy příštích období	011	76	390	314	-314
Kurové rozdíly aktivní	012	200	4 988	4 788	-4 788
Dohadné účty aktivní	013	21 713	4 296	-17 418	17 418
Pohledávky celkem	014	882 652	611 183	-271 469	271 469
Z obchodního styku	015	51 519	48 517	-3 002	3 002
K účastníkům sdružení	016	0	0	0	0
Za institucemi soc. zabezp. a zdravot. pojištění	017	0	0	0	0
Daň z příjmu	018	14	18	3	-3
Ostatní přímé daně	019	0	0	0	0
Daň z přidané hodnoty	020	31 262	16 345	-14 917	14 917
Ostatní daně a poplatky	021	2 086	0	-2 086	2 086
Ze vztahu ke státnímu rozpočtu	022	774 549	521 967	-252 582	252 582
Ze vztahu k rozpočtu orgánů ÚSC	023	0	0	0	0
Za zaměstnanci	024	564	1 858	1 295	-1 295
Z emitovaných dluhopisů a jiné pohledávky	025	27 493	25 162	-2 331	2 331
Opravná položka k pohledávkám	026	-4 837	-2 685	2 152	-2 152
Ceniny	027	604	625	20	-20
Majetkové cenné papíry	028	0	0	0	0
Dlužné cenné pap. a vlastní dluhopisy	029	0	0	0	0
Ostatní cenné papíry a pořízení krátkodob. finan. majetku	030	0	0	0	0
Zásoby celkem	031	228 484	221 735	-6 750	6 750
Materiál na skladě a na cestě	032	20 922	3 044	-17 878	17 878
Nedokončená výroba a polotovary vlastní výroby	033	200 624	212 029	11 406	-11 406
Výrobky	034	0	0	0	0
Zvířata	035	0	0	0	0
Zboží na skladě a na cestě	036	6 939	6 661	-278	278
Poskytnuté zálohy na zásoby	037	0	0	0	0
Krátkodobé závazky	038	2 649 396	1 918 229	-731 167	-731 167
Dodavatelé	039	377 502	183 749	-193 753	-193 753
Směnky k úhradě	040	0	0	0	0
Přijaté zálohy	041	2 044 575	1 489 036	-555 539	-555 539
Ostatní závazky	042	4 252	3 869	-383	-383
Zaměstnanci	043	108 625	115 377	6 752	6 752
Ostatní závazky vůči zaměstnancům	044	0	0	0	0
K institucím soc. zabezp. a zdravot. pojištění	045	54 507	59 643	5 137	5 137
Daň z příjmu	046	0	0	0	0
Ostatní přímé daně	047	20 851	25 476	4 625	4 625
Daň z přidané hodnoty	048	0	0	0	0
Ostatní daně a poplatky	049	0	1 067	1 067	1 067
Ze vztahu ke státnímu rozpočtu	050	0	0	0	0
Ze vztahu k rozpočtu ÚSC	051	0	0	0	0
K účastníkům sdružení	052	0	0	0	0
Jiné závazky	053	39 084	40 012	927	927
Krátkodobé bankovní úvěry	054	0	0	0	0
Přijaté finanční výpomoci	055	0	0	0	0
Cash flow provozní	056	3 881 535	2 880 083	-1 001 452	197 247

	č.ř.	Minulé období	Běžné	Rozdíl	Vliv na CF
Nehmotný dlouhodobý majetek	057	138 892	183 049	44 157	-44 157
Nehmotné výsledky výzkumu a vývoje	058	15 295	24 670	9 375	-9 375
Software	059	110 658	136 587	25 929	-25 929
Předměty ocenitelných práv	060	0	0	0	0
Drobný dlouhodobý nehmotný majetek	061	8 375	7 856	-519	519
Ostatní dlouhodobý nehmotný majetek	062	0	0	0	0
Nedokončené nehmotné investice	063	4 563	3 135	-1 428	1 428
Poskytnuté zálohy na nehmot. dlouhod. majetek	064	0	10 800	10 800	-10 800
Oprávky celkem	065	-109 352	-121 835	-12 483	12 483
K nehmotným výsledkům výzkumné činnosti	066	-15 295	-15 719	-423	423
K softwaru	067	-85 682	-98 260	-12 578	12 578
K předmětům ocenitelných práv	068	0	0	0	0
K drobnému nehmot. dlouhodobému majetku	069	-8 375	-7 856	519	-519
K ostatnímu nehmot. dlouhodobému majetku	070	0	0	0	0
Hmotný dlouhodobý majetek	071	11 792 779	12 930 611	1 137 832	-1 137 832
Pozemky	072	657 039	657 540	501	-501
Umělecká díla a sbírky	073	11 780	12 326	546	-546
Stavby	074	6 323 518	8 033 986	1 710 468	-1 710 468
Samostatné movité věci a soubory movité věci	075	2 692 531	3 428 485	735 954	-735 954
Pěstitelské celky trvalých porostů	076	0	0	0	0
Základní stádo a tažná zvířata	077	0	0	0	0
Drobný hmotný dlouhodobý majetek	078	197 702	183 051	-14 651	14 651
Ostatní hmotný dlouhodobý majetek	079	10 565	9 466	-1 099	1 099
Nedokončené hmotné investice	080	1 892 058	600 624	-1 291 434	1 291 434
Poskytnuté zálohy na hmotný dlouhodobý majetek	081	7 587	5 134	-2 453	2 453
Oprávky celkem	082	-3 730 159	-4 251 697	-521 538	521 538
Ke stavbám	083	-1 689 845	-1 874 627	-184 782	184 782
K movitým věcem a souborům movitých věcí	084	-1 832 048	-2 184 554	-352 506	352 506
K pěstitelským celkům trvalých porostů	085	0	0	0	0
K základnímu stádu a tažným zvířatům	086	0	0	0	0
K drobnému hmotnému dlouhodobému majetku	087	-197 702	-183 051	14 651	-14 651
K ostatnímu hmotnému dlouhodobému majetku	088	-10 565	-9 466	1 099	-1 099
Korekce vyloučením odpisů	089	0	0	0	-606 775
Dlouhodobý finanční majetek	090	5 259	5 259	0	0
Podíl. cenné papíry a vklady - rozhodný vliv	091	230	230	0	0
Podíl. cenné papíry a vklady - podstatný vliv	092	4 929	4 929	0	0
Ostatní dlouhodobé cenné papíry a vklady	093	0	0	0	0
Půjčky podnikům ve skupině	094	0	0	0	0
Ostatní dlouhodobý finanční majetek	095	100	100	0	0
Cash flow z investiční činnosti	096	8 097 419	8 745 387	647 969	-1 254 744
Dlouhodobé závazky celkem	097	0	0	0	0
Emitované dluhopisy	098	0	0	0	0
Závazky z pronájmu	099	0	0	0	0
Dlouhodobě přijaté zálohy	100	0	0	0	0
Dlouhodobě směnky k úhradě	101	0	0	0	0
Ostatní dlouhodobé závazky	102	0	0	0	0
Dlouhodobé bankovní úvěry	103	294 399	472 710	178 312	178 312
Vlastní jmění	104	7 591 466	8 229 553	638 086	638 086
Fondy	105	983 098	1 125 989	142 891	142 891
Oceňovací rozdíly z přecenění majetku a závazků	106	0	0	0	0
Nerozděl. zisk, neuhráz. ztráta minulých let	107	0	0	0	0
Hospodářský výsledek ve schvalovacím řízení	108	67 984	34 784	-33 200	-33 200
Korekce snížením disponibilního zisku běžného roku	109	0	-34 784	-34 784	-34 784
Cash flow z finanční činnosti	110	8 936 947	9 828 252	891 305	891 305
Cash flow celkové	111	20 915 901	21 453 723	537 821	-166 192
Stav peněžních prostředků	112	2 412 406	2 246 214	-166 192	166 192

2.4 Výrok auditora

Zpráva nezávislého auditora o ověření účetní závěrky

k 31. 12. 2013 ve veřejné vysoké škole

Vysoké učení technické v Brně

Datum vydání 27. 3. 2014



Tel.: +420 541 235 273
 Fax: +420 541 235 745
 www.bdo.cz

BDO CA s. r. o.
 Marie Steyskalové 14
 Brno
 616 00

Veřejná vysoká škola, u níž bylo provedeno ověření účetní závěrky:	Vysoké učení technické v Brně
Sídlo:	Antonínská 548/1 Brno
Identifikační číslo:	00216305
Předmět činnosti:	Vzdělávací a vědecká, výzkumná, vývojová, umělecká a další tvůrčí činnost
Zpráva auditora je určena:	Rektorovi a správní radě veřejné vysoké školy
Ověřované období:	1. leden 2013 až 31. prosinec 2013
Ověření provedli:	
Auditorská firma:	BDO CA s. r. o., auditorské oprávnění č. 305 Marie Steyskalové 14 Brno
Auditor:	Ing. Miroslav Hořícký, auditorské oprávnění č. 0713 Ing. Oldřich Bartušek, auditorské oprávnění č. 2256
Asistenti auditora:	Ing. Pavel Heloňa Ing. Martin Žejšek Ing. Jana Krejčí Ing. Michaela Bartálová Ing. Petra Drbalová
Rozdělovník:	Výtisk č. 1 - 10: Vysoké učení technické v Brně Výtisk č. 11: BDO CA s. r. o.



Tel.: +420 541 235 273
Fax: +420 541 235 745
www.bdo.cz

BDO CA s. r. o.
Marie Steyskalové 14
Brno
616 00

Zpráva nezávislého auditora

Rektorovi a správní radě veřejné vysoké školy Vysoké učení technické v Brně

Provedli jsme audit přiložené účetní závěrky veřejné vysoké školy Vysoké učení technické v Brně, se sídlem Antonínská 548/1, Brno, identifikační číslo 00216305, která se skládá z rozvahy k 31. 12. 2013, výkazu zisku a ztráty za období od 1. 1. 2013 do 31. 12. 2013 a přílohy této účetní závěrky, která obsahuje popis použitých podstatných účetních metod a další vysvětlující informace. Údaje o veřejné vysoké škole Vysoké učení technické v Brně jsou uvedeny v příloze této účetní závěrky.

Odpovědnost statutárního orgánu veřejné vysoké školy za účetní závěrku

Statutární orgán veřejné vysoké školy Vysoké učení technické v Brně je odpovědný za sestavení účetní závěrky, která podává věrný a poctivý obraz v souladu s českými účetními předpisy, a za takový vnitřní kontrolní systém, který považuje za nezbytný pro sestavení účetní závěrky tak, aby neobsahovala významné nesprávnosti způsobené podvodem nebo chybou.

Odpovědnost auditora

Naší odpovědností je vyjádřit na základě provedení auditu výrok k této účetní závěrce. Audit jsme provedli v souladu se zákonem o auditorech, mezinárodními auditorskými standardy a souvisejícími aplikačními doložkami Komory auditorů České republiky. V souladu s těmito předpisy jsme povinni dodržovat etické požadavky a naplánovat a provést audit tak, abychom získali přiměřenou jistotu, že účetní závěrka neobsahuje významné nesprávnosti.

Audit zahrnuje provedení auditorských postupů k získání důkazních informací o částkách a údajích zveřejněných v účetní závěrce. Výběr postupů závisí na úsudku auditora, zahrnujícím i vyhodnocení rizik významné nesprávnosti údajů uvedených v účetní závěrce způsobené podvodem nebo chybou. Při vyhodnocování těchto rizik auditor posoudí vnitřní kontrolní systém relevantní pro sestavení účetní závěrky podávající věrný a poctivý obraz. Cílem tohoto posouzení je navrhnout vhodné auditorské postupy, nikoli vyjádřit se k účinnosti vnitřního kontrolního systému účetní jednotky. Audit též zahrnuje posouzení vhodnosti použitých účetních metod, přiměřenosti účetních odhadů provedených vedením a dále posouzení celkové prezentace účetní závěrky.

Jsme přesvědčeni, že důkazní informace, které jsme získali, poskytují dostatečný a vhodný základ pro vyjádření našeho výroku.



Tel.: +420 541 235 273
Fax: +420 541 235 745
www.bdo.cz

BDO CA s. r. o.
Marie Steyskalové 14
Brno
616 00

Výrok auditora

Podle našeho názoru účetní závěrka podává věrný a poctivý obraz aktiv a pasiv veřejné vysoké školy Vysoké učení technické v Brně k 31. 12. 2013 a nákladů a výnosů a výsledku jejího hospodaření za období od 1. 1. 2013 do 31. 12. 2013, v souladu s českými účetními předpisy.

V Brně dne 27. března 2014

BDO CA s. r. o., auditorské oprávnění č. 305
zastoupená partnery:



Ing. Miroslav Hořícký
auditorské oprávnění č. 0713



Ing. Oldřich Bartušek
auditorské oprávnění č. 2256

3 *Analýza nákladů a výnosů*

V této kapitole se VUT věnuje přehledu a analýze nákladů a výnosů jako celku. Zvláštní pozornost věnuje příjmům – výnosům v členění dle jednotlivých zdrojů, tedy zvláště pro veřejné zdroje a vlastní výnosy VUT v Brně v hlavní a doplňkové činnosti.

Cílem této kapitoly je zpřehlednit hospodaření VUT v Brně a poskytnout náhled na zdroje, se kterými VUT v Brně hospodařilo v roce 2013, ať již se jedná o zdroje veřejné či soukromé, národní nebo zahraniční.

3.1 **Vysoká škola**

VUT v Brně analyzuje výnosy a náklady školy v hlavní a doplňkové činnosti, včetně změn oproti předchozímu období, viz tabulka č. 2a. V oblasti výnosů se specificky věnuje následujícím.

3.1.1 Příspěvek a dotace z veřejných zdrojů

VUT v Brně zde uvádí celkové finanční prostředky z veřejných zdrojů v souhrnné tabulce v členění podle poskytovatele a podle užití. Tabulka je zpracovaná odděleně pro běžné a kapitálové prostředky. Je zde zhodnocena role veřejných prostředků v celkovém rozpočtu a změny oproti předchozímu období. (**Tab. 5**)

Podrobnější členění veřejných zdrojů je dále provedeno podle oblasti činností, výše a zdroje prostředků, včetně vypořádání se státním rozpočtem.

- Oblast vzdělávací a vědecké, výzkumné, vývojové a inovační, umělecké a další tvůrčí činnosti (**Tab. 5a**)
- Oblast výzkumu a vývoje (**Tab. 5b**)
- Programové financování (**Tab. 5c**)
- Strukturální fondy (**Tab. 5d**)

Ve výše uvedených tabulkách se vždy uvádí údaje o tom, kolik finančních prostředků VUT v Brně v dané oblasti získala z veřejných zdrojů, kolik z těchto zdrojů spotřebovala a kolik vrátila do státního rozpočtu nebo převedla do svých fondů

Tabulka č. 5: Veřejné zdroje financování VVŠ v roce 2013: prostředky poskytnuté a prostředky použité

Název údaje	č.ř.	I. Běžné prostředky		II. Kapitálové prostředky		III. Celkem	
		poskytnuto (2)	použito	poskytnuto	použito	poskytnuto	použito
		1	2	3	4	5	6
Prostředky z veřejných zdrojů (dotace a příspěvky) národní i zahraniční (ř.2+ř.27)	1	2 755 153	2 798 860	459 206	584 813	3 214 359	3 383 673
v tom: 1. prostředky plynoucí přes (z) veřejné rozpočty ČR (ř.3+ř.13+ř.20)	2	2 713 077	2 756 784	459 206	584 813	3 172 283	3 341 597
v tom: získané přes kapitolu MŠMT (ř.4+ř.7)	3	2 490 203	2 535 988	456 762	577 790	2 946 965	3 113 778
v tom: dotace na programy strukturálních fondů (3) (ř.5+ř.6)	4	608 390	654 414	424 553	545 813	1 032 943	1 200 227
v tom: dotace spojené se vzdělávací činností	5	197 759	199 071	605	5 940	198 364	205 011
dotace na VaV	6	410 631	455 343	423 948	539 873	834 579	995 216
dotace ostatní (ř.8+ř.12)	7	1 881 813	1 881 574	32 209	31 977	1 914 022	1 913 551
v tom: dotace spojené se vzdělávací činností (ř.9+ř.10+ř.11)	8	1 376 936	1 376 884	32 209	31 977	1 409 145	1 408 861
příspěvek	9	1 270 284	1 270 284	0	0	1 270 284	1 270 284
dotace spojené s programy reprodukce majetku	10	0	0	5 149	5 149	5 149	5 149
ostatní dotace	11	106 652	106 600	27 060	26 828	133 712	133 428
dotace na VaV	12	504 877	504 690	0	0	504 877	504 690
získané přes ostatní kapitoly státního rozpočtu (ř.14+ř.17)	13	211 078	211 174	2 146	7 023	213 224	218 197
v tom: dotace na operační programy EU (ř.15+ř.16)	14	0	137	0	4 877	0	5 014
v tom: dotace spojené se vzdělávací činností	15	0	137	0	4 877	0	5 014
dotace na VaV	16	0	0	0	0	0	0
dotace ostatní (ř.18+ř.19)	17	211 078	211 037	2 146	2 146	213 224	213 183
v tom: dotace spojené se vzdělávací činností	18	0	0	0	0	0	0
dotace na VaV	19	211 078	211 037	2 146	2 146	213 224	213 183
získané přes územní rozpočty (ř.21+ř.24)	20	11 796	9 622	298	0	12 094	9 622
v tom: dotace na operační programy EU (ř.22+ř.23)	21	5 153	2 979	298	0	5 451	2 979
v tom: dotace spojené se vzdělávací činností	22	5 153	2 979	298	0	5 451	2 979
dotace na VaV	23	0	0	0	0	0	0
dotace ostatní (ř.25+ř.26)	24	6 643	6 643	0	0	6 643	6 643
v tom: dotace spojené se vzdělávací činností	25	1 055	1 055	0	0	1 055	1 055
dotace na VaV	26	5 588	5 588	0	0	5 588	5 588
v tom: 2. veřejné prostředky ze zahraničí (získané přímo VVŠ) (ř.28+ř.29)	27	42 076	42 076	0	0	42 076	42 076
dotace spojené se vzdělávací činností	28	21 408	21 408	0	0	21 408	21 408
dotace na VaV	29	20 668	20 668	0	0	20 668	20 668

SOUHRN 1 (4) (ř.31+ř.36)	30	2 755 153	2 798 860	459 206	584 813	3 214 359	3 383 673
v tom: dotace spojené se vzdělávací činností (ř.32+ř.33+ř.34+ř.35)	31	1 602 311	1 601 534	33 112	42 794	1 635 423	1 644 328
v tom: získané přes kapitolu MŠMT (ř.5+ř.8)	32	1 574 695	1 575 955	32 814	37 917	1 607 509	1 613 872
získané přes ostatní kapitoly státního rozpočtu (ř.15+ř.18)	33	0	137	0	4 877	0	5 014
získané přes územní rozpočty (ř.22+ř.25)	34	6 208	4 034	298	0	6 506	4 034
veřejné prostředky ze zahraničí (získané přímo VVŠ) (ř.28)	35	21 408	21 408	0	0	21 408	21 408
dotace na VaV (ř.37+ř.38+ř.39+ř.40)	36	1 152 842	1 197 326	426 094	542 019	1 578 936	1 739 345
v tom: získané přes kapitolu MŠMT (ř.6+ř.12)	37	915 508	960 033	423 948	539 873	1 339 456	1 499 906
získané přes ostatní kapitoly státního rozpočtu (ř.16+ř.19)	38	211 078	211 037	2 146	2 146	213 224	213 183
získané přes územní rozpočty (ř.23+ř.26)	39	5 588	5 588	0	0	5 588	5 588
veřejné prostředky ze zahraničí (získané přímo VVŠ) (ř.29)	40	20 668	20 668	0	0	20 668	20 668
SOUHRN 2 (ř.42+ř.46)	41	2 755 153	2 798 860	459 206	584 813	3 214 359	3 383 673
v tom: dotace spojené se vzdělávací činností (ř.43+ř.44+ř.45)	42	1 602 311	1 601 534	33 112	42 794	1 635 423	1 644 328
v tom: dotace na programy strukturálních fondů (ř.5+ř.15+ř.22)	43	202 912	202 187	903	10 817	203 815	213 004
dotace ostatní (ř.8+ř.18+ř.25)	44	1 377 991	1 377 939	32 209	31 977	1 410 200	1 409 916
veřejné prostředky ze zahraničí (získané přímo VVŠ) (ř.28)	45	21 408	21 408	0	0	21 408	21 408
dotace na VaV (ř.47+ř.48+ř.49)	46	1 152 842	1 197 326	426 094	542 019	1 578 936	1 739 345
v tom: dotace na programy strukturálních fondů (ř.6+ř.16+ř.23)	47	410 631	455 343	423 948	539 873	834 579	995 216
dotace ostatní (ř.12+ř.19+ř.26)	48	721 543	721 315	2 146	2 146	723 689	723 461
veřejné prostředky ze zahraničí (získané přímo VVŠ) (ř.29)	49	20 668	20 668	0	0	20 668	20 668

Poznámky

(1) Tato tabulka zahrnuje všechny veřejné zdroje vysoké školy, tedy včetně finančních prostředků souvisejících s hospodařením Kolejí a menz (KaM) a Vysokoškolských zemědělských a lesních statků (VZaLS).

(2) Jedná se o finanční prostředky poskytnuté vysoké škole rozhodnutím (sloupec 1, 3, 5) a použité na určitý účel v souladu s rozhodnutím (sloupec 2, 4, 6).

Poskytnuto: jedná se o finanční prostředky, které vysoká škola v daném kalendářním roce získala na základě rozhodnutí. Použito: jedná se o finanční prostředky, které VŠ v daném kalendářním roce použila na účel v souladu s rozhodnutím.

(3) Jedná se o veřejné prostředky na financování projektů strukturálních fondů, zahrnuje všechny veřejné prostředky (jak evropskou, tak českou část spolufinancování).

(4) Část tabulky Souhrn 1 a Souhrn 2 slouží k třídění údajů uvedených v předchozích řádcích tabulky 5

Financování vzdělávací a vědecké, výzkumné, vývojové a inovační, umělecké a další tvůrčí činnosti

Tabulka č. 5.a: Financování vzdělávací a vědecké, výzkumné, vývojové a inovační, umělecké a další tvůrčí činnosti v roce 2013

(bez prostředků poskytovaných na programové financování, na operační programy a VaV)

(v tis.Kč)

č.ř.	Druh podpory (dotační položky a ukazatele) (1)	Prostředky z veřejných		Prostředky z veřejných		Prostředky z veřejných zdrojů		Převody do fondů (4)			Vratka nevyčerpaných j=e-f	Ostatní použité nevěřej. k	Použité zdroje celkem l= f+k
		poskytnuté	použité (3)	poskytnuté	použité	poskytnuté	použité	FRIM	FPP	FÚUP			
		a	b	c	d	e=a+c	f=b+d	g	h	i			
1	MŠMT	1 376 936	1 376 884	27 060	26 828	1 403 996	1 403 712	142 157	93 530	987	284	0	1 403 712
2	Příspěvek	1 270 284	1 270 284	0	0	1 270 284	1 270 284	142 157	93 530	0	0	0	1 270 284
3	A+B Studijní programy a s nimi spojená tvůrčí činnost (6)	1 087 557	1 087 557	0	0	1 087 557	1 087 557	142 157	88 688	0	0	0	1 087 557
4	C Stipendia pro studenty doktorských studijních programů	98 032	98 032	0	0	98 032	98 032	0	0	0	0	0	98 032
5	D Zahraniční studenti a mezinárodní spolupráce	44	44	0	0	44	44	0	16	0	0	0	44
6	F Fond vzdělávací politiky	2 346	2 346	0	0	2 346	2 346	0	0	0	0	0	2 346
7	M Mimořádné aktivity	0	0	0	0	0	0	0	0	0	0	0	0
8	S Sociální stipendia	2 962	2 962	0	0	2 962	2 962	0	46	0	0	0	2 962
9	U Ubytovací stipendia	79 343	79 343	0	0	79 343	79 343	0	4 780	0	0	0	79 343
10	Dotace	106 652	106 600	27 060	26 828	133 712	133 428	0	0	987	284	0	133 428
11	D Zahraniční studenti a mezinárodní spolupráce	23 167	23 117	0	0	23 167	23 117	0	0	987	50	0	23 117
12	F Fond vzdělávací politiky	0	0	0	0	0	0	0	0	0	0	0	0
13	G Fond rozvoje vysokých škol	4 332	4 332	25 260	25 028	29 592	29 360	0	0	0	232	0	29 360
14	I Rozvojové programy	52 891	52 891	1 800	1 800	54 691	54 691	0	0	0	0	0	54 691
15	J Dotace na ubytování a stravování	26 262	26 260	0	0	26 262	26 260	0	0	0	2	0	26 260
16	M Mimořádné aktivity	0	0	0	0	0	0	0	0	0	0	0	0
17	Ostatní kapitoly státního rozpočtu	0	0	0	0	0	0	0	0	0	0	0	0
18	součtový řádek pro poskytovatele	0	0	0	0	0	0	0	0	0	0	0	0
19		0	0	0	0	0	0	0	0	0	0	0	0
20	Územní rozpočty	1 055	1 055	0	0	1 055	1 055	0	0	0	0	0	1 055
21	Součtový řádek pro poskytovatele: město Brno	655	655	0	0	655	655	0	0	0	0	0	655
22	město Brno	655	655	0	0	655	655	0	0	0	0	0	655
23	součtový řádek pro poskytovatele: Jihomoravský kraj	400	400	0	0	400	400	0	0	0	0	0	400
24	Jihomoravský kraj	400	400	0	0	400	400	0	0	0	0	0	400
25	Prostředky ze zahraničí (získané přímo VVŠ)	21 408	21 408	0	0	21 408	21 408	0	0	0	0	0	21 408
26	součtový řádek pro poskytovatele	21 408	21 408	0	0	21 408	21 408	0	0	0	0	0	21 408
27	prostředky ze zahraničí	21 408	21 408	0	0	21 408	21 408	0	0	0	0	0	21 408
28	C e l k e m	1 399 399	1 399 347	27 060	26 828	1 426 459	1 426 175	142 157	93 530	987	284	0	1 426 175

Komentář:

Řádek číslo 13 sloupec a - na základě rozhodnutí byla poskytnuta celková částka 4 478 tis. Kč, v průběhu roku bylo na výdajový účet poskytovatele vráceno 146 tis. Kč

Poznámky:

(1) Součtové údaje řádků označených tmavě modrou barvou se musí shodovat s údaji uvedenými v tabulce 5. Součtový údaj za MŠMT = Tab. 5, ř.9+ř.11; za dotace ostatních kapitol státního rozpočtu = Tab. 5, ř.18; za územní rozpočty = Tab. 5, ř.25; za prostředky ze zahraničí = Tab. 5, ř.28. Tabulka je tříděna podle poskytovatele, za každého poskytovatele VŠ vždy uvede součtový údaj (předpokládá se, že příspěvek poskytuje vysoké škole pouze MŠMT, v ostatních případech se bude jednat o dotaci). U každého poskytovatele pak budou uvedeny v řádcích zdroje z jednotlivých programů, které VŠ získala (nejpodrobnější údaj bude na úrovni programu, není třeba vyplňovat tabulku na úroveň projektů). Pokud škola realizuje vzdělávací projekt/program financovaný pouze z neveřejných zdrojů, realizuje aktivity v rámci doplňkové činnosti za úplatu, apod., do této tabulky je uvádět v řádcích nebude.

(2) Poskytnuto: jedná se o finanční prostředky, které byly vysoké škole poskytnuty v daném kalendářním roce na základě rozhodnutí (sloupec a, c, e).

(3) Použito: jedná se o finanční prostředky, které VŠ v daném kalendářním roce použila na účel v souladu s rozhodnutím (sloupec b, d, f). Pokud by škola používala veřejné prostředky institucionálního charakteru (např. příspěvek) k dofinancování programů/aktivit uvedených v dalších řádcích této tabulky nebo projektů zde neuvedených, takové použití pro jiný účel financovaný z veřejných zdrojů je nutné specifikovat v komentáři.

(4) Fond reprodukce investičního majetku (FRIM), fond provozních prostředků (FPP), fond účelově určených prostředků (FÚUP), § 18, odst. 6 zákona o VŠ. Jedná se o finanční prostředky, které nebyly v daném kalendářním roce použity, ale byly převedeny do fondů - jsou součástí "použitých" prostředků uvedených v této tabulce (sl. b, d, f).

(5) Sloupec "k" uvádí "ostatní použité neveřejné zdroje celkem" a obsahuje prostředky na dofinancování programů/aktivit uvedených v jednotlivých řádcích (a to pouze z neveřejných zdrojů).

Financování výzkumu a vývoje

Tabulka č. 5.b: Financování výzkumu a vývoje v roce 2013 (bez prostředků poskytovaných na operační programy EU)

č.ř.	Druh podpory/název programu (1)	Prostředky z veřejných zdrojů běžné		Prostředky z veřejných zdrojů kapitálové		Prostředky z veřejných zdrojů celkem		z toho zdroje zahr. v % (4)	z toho zajištěno spoluřešit. (5)	z toho převody do FÚUP (6)	Vratka nevyčerp. prostředků	Ostatní použité neveřejné zdroje (7)	Použité zdroje celkem
		poskytnuté (2)	použité (3)	poskytnuté	použité	poskytnuté	použité	f*	f**	g	h=e-f	i	j=f+i
		a	b	c	d	e=a+c	f=b+d						
1	MŠMT	504 877	504 690	0	0	504 877	504 690	0	792	433	187	1 875	506 565
2	Institucionální podpora (IP)	400 997	400 852	0	0	400 997	400 852	0	0	277	145	1 363	402 215
3	IP na uskutečňování výzkumných záměrů	9 225	9 225	0	0	9 225	9 225	0	0	0	0	13	9 238
4	IP na dlouh. koncepční rozvoj výzk. organizací	371 175	371 175	0	0	371 175	371 175	0	0	0	0	1 350	372 525
5	IP na mezinárodní spolupráci ČR ve VaV	20 597	20 452	0	0	20 597	20 452	0	0	277	145	0	20 452
6	Účelová podpora	103 880	103 838	0	0	103 880	103 838	0	792	156	42	512	104 350
7	Základní výzkum	0	0	0	0	0	0	0	0	0	0	0	0
8	Aplikovaný výzkum	14 948	14 906	0	0	14 948	14 906	0	792	156	42	512	15 418
9	NPV	0	0	0	0	0	0	0	0	0	0	0	0
10	Specifický vsokoškolský výzkum	88 932	88 932	0	0	88 932	88 932	0	0	0	0	0	88 932
11	Velké infrastruktury	0	0	0	0	0	0	0	0	0	0	0	0
12	Ostatní kapitoly státního rozpočtu	211 078	211 037	2 146	2 146	213 224	213 183	0	78 861	1 347	41	3 406	216 589
13	součtový řádek pro poskytovatele (8): MPO ČR	16 463	16 463	0	0	16 463	16 463	0	8 633	144	0	1 780	18 243
14	MPO ČR	16 463	16 463	0	0	16 463	16 463	0	8 633	144	0	1 780	18 243
15	MK ČR	4 721	4 720	380	380	5 101	5 100	0	0	25	1	0	5 100
16	MK ČR	4 721	4 720	380	380	5 101	5 100	0	0	25	1	0	5 100
17	Mze ČR	2 072	2 072	0	0	2 072	2 072	0	402	0	0	117	2 189
18	Mze ČR	2 072	2 072	0	0	2 072	2 072	0	402	0	0	117	2 189
19	MV ČR	18 812	18 812	99	99	18 911	18 911	0	0	217	0	17	18 928
20	MV ČR	18 812	18 812	99	99	18 911	18 911	0	0	217	0	17	18 928
21	GAČR	85 354	85 340	1 644	1 644	86 998	86 984	0	13 771	695	14	1	86 985
22	GAČR	85 354	85 340	1 644	1 644	86 998	86 984	0	13 771	695	14	1	86 985
23	TAČR	83 656	83 630	23	23	83 679	83 653	0	56 055	266	26	1 491	85 144
24	TAČR	83 656	83 630	23	23	83 679	83 653	0	56 055	266	26	1 491	85 144
25	Územní rozpočty	5 588	5 588	0	0	5 588	5 588	40	0	0	0	0	5 588
26	součtový řádek pro poskytovatele	5 588	5 588	0	0	5 588	5 588	40	0	0	0	0	5 588
27	Jihomoravský kraj	70	70	0	0	70	70	0	0	0	0	0	70
30	SoMoPro	5 518	5 518	0	0	5 518	5 518	40	0	0	0	0	5 518
31	Prostředky ze zahraničí (získané přímo VVŠ)	20 668	20 668	0	0	20 668	20 668	0	29	0	0	1 507	22 175
32	součtový řádek pro poskytovatele	20 668	20 668	0	0	20 668	20 668	0	29	0	0	1 507	22 175
33	Prostředky ze zahraničí	20 668	20 668	0	0	20 668	20 668	0	29	0	0	1 507	22 175
34	C e l k e m	742 211	741 983	2 146	2 146	744 357	744 129	40	79 682	1 780	228	6 788	750 917

Poznámky

- (1) Součtové údaje řádků označených tmavě šedou barvou se musí shodovat s údaji uvedenými v tabulce 5. Součtový údaj za MŠMT = Tab. 5, ř.12; za dotace ostatních kapitol státního rozpočtu = Tab. 5, ř.19; za územní rozpočty = Tab. 5, ř.26; za prostředky ze zahraničí = Tab. 5, ř.29. Tabulka je tříděna podle poskytovatele, dále podle institucionální a účelové podpory a dále podle jednotlivých programů (nejpodrobnější údaj bude na úrovni programu, není třeba vyplňovat tabulku na úroveň projektů). VŠ uvede pouze ty programy, ve kterých získává finanční prostředky. Za každého poskytovatele VŠ vždy uvede součtový údaj. Pokud škola realizuje výzkumný projekt/program financovaný pouze z neveřejných zdrojů, realizuje aktivity v rámci doplňkové činnosti za úplatu, spoluřeší projekty, apod., do této tabulky je uvádět v řádcích nebude.
- (2) Poskytnuto: jedná se o finanční prostředky, které byly vysoké škole poskytnuty v daném kalendářním roce jako podpora VaV podle zákona 130/2002 Sb. Uvádí se ve shodě s objemem finančních prostředků uvedených v rozhodnutí (sl. a, c, e).
- (3) Použito: jedná se o finanční prostředky, které VŠ v daném kalendářním roce použila na účel v souladu s rozhodnutím (sloupec b, d, f). Pokud by škola používala veřejné prostředky institucionálního charakteru (např. IP na rozvoj VO) k dofinancování programů/aktivit uvedených v dalších řádcích této tabulky nebo projektů zde neuvedených, takové použití pro jiný účel financovaný z veřejných zdrojů je nutné specifikovat v komentáři.
- (4) Z celkových veřejných prostředků poskytnutých i použitých k financování projektů v dané kategorii se uvede procentuální podíl zdrojů pocházejících mimo veřejné rozpočty ČR - z veřejných rozpočtu EU nebo jiných zahraničních veřejných zdrojů.
- (5) Uvedou se prostředky, které byly převedeny k řešení projektů/aktivit ostatním spoluřešitelům.
- (6) Fond účelově určených prostředků (§ 18, odst. 6 zákona o VŠ). Jedná se o finanční prostředky, které nebyly v daném kalendářním roce použity, ale byly převedeny do FÚUP. Jsou součástí "použitých" prostředků uvedených v této tabulce.
- (7) Sloupec "i" uvádí "ostatní použité neveřejné zdroje celkem" a obsahuje prostředky na dofinancování programů/aktivit uvedených v jednotlivých řádcích (a to z neveřejných zdrojů).
- (8) VŠ uvede v členění dle povahy poskytovaných prostředků.

Financování reprodukce majetku

Tabulka č. 5.c: Financování programů reprodukce majetku v roce 2013

(v tis. Kč)

č. ř.	Identifikační číslo EDS (ISPROFIN)	Název akce	Prostředky z veřejných zdrojů běžné (1)		Prostředky z veřejných zdrojů kapitálové		Prostředky z veřejných zdrojů celkem		Vratka nevyčer- paných prostf. g=e-f	Vlastní použité (3) h	Ostat. použité nevef. zdroje celkem (4) i	Použité zdroje celkem j=f+h+i
			poskytnuté (2) a	použité b	poskytnuté (2) c	použité d	poskytnuté e=a+c	použité f=b+d				
			1	133D21M004301	VUT – Rekonstrukce opláštění A1, Technická 2, Brno			5 149				
2							0	0	0			0
3							0	0	0			0
4							0	0	0			0
5							0	0	0			0
6							0	0	0			0
7							0	0	0			0
8							0	0	0			0
9	C e l k e m (5)		0		5 149	5 149	5 149	5 149	0	131 331	0	136 480

Poznámky:

(1) Uvedou se prostředky, které škola v roce přijala/použila v souladu s Rozhodnutím o poskytnutí dotace na přípravu a realizaci akcí programů reprodukce majetku. V případě, že uvedená hodnota zahrnuje i jiné veřejné prostředky než prostředky MŠMT, uvede se tato skutečnost spolu s výší této částky v připojeném komentáři.

(2) Uvedou se finanční prostředky ve výši dle vystavených limitek k 31. 12.

(3) Uvedou se prostředky fondu reprodukce majetku VVŠ, případně investičního příspěvku daného roku. Pokud v hodnotě bude investiční příspěvek obsažen, je třeba tuto skutečnost specifikovat v komentáři.

(4) Uvedou se prostředky nezařazené v předchozích sloupcích.

(5) Součtová hodnota této tabulky se musí rovnat údajům uvedeným v tabulce 5, ř.10.

Financování programů strukturálních fondů

Tabulka č. 5.d: Financování programů strukturálních fondů v roce 2013

č.ř.	Operační program/prioritní osa/oblast podpory (1)	VaV (2)	Prostředky z veřejných zdrojů běžné		Prostředky z veřejných zdrojů kapitálové		Prostředky z veřejných zdrojů celkem		z toho zdroje EU v % (5)	z toho zajištěno spolufin. (6)	Nevyčerp. z poskyt. veřejných prostředků v roce (7)	Vratka nevyčerp. prostředků (8)	Ostatní použ. neveřejné zdroje celkem (9)	Použité zdroje celkem (10)
			poskytnuté (3)	použité (4)	poskytnuté	použité	poskytnuté	použité						
			a	b	c	d	e=a+c	f=b+d						
1	MŠMT		608 390	654 414	424 553	545 813	1 032 943	1 200 227		45 598	-167 284	91 418	14 912	430 407
2	OP VK -Vzdělávání pro konkurenceschopnost		424 301	407 042	2 105	8 453	426 406	415 495		45 598	10 911	14 991	272	415 767
3	PO 1 - Počáteční vzdělávání													
4	1.3 Další vzdělávání pracovníků škol a školských zařízení		0	556	0	0	0	556	85	0	-556	209	0	556
5	PO 2 - Terciární vzdělávání, výzkum a vývoj													
6	2.2 Vysokoškolské vzdělávání		109 110	113 394	605	5 812	109 715	119 206	85	13 225	-9 491	7 648	264	119 470
7	2.3 Lidské zdroje ve VaV	VaV	226 542	207 971	1 500	2 513	228 042	210 484	85	9 170	17 558	2 050	8	210 492
8	2.4 Partnerství a sítě		88 649	85 121	0	128	88 649	85 249	85	23 203	3 400	5 084	0	85 249
9							0	0			0			0
10	OP VaVpI - Výzkum a vývoj pro inovace		184 089	247 372	422 448	537 360	606 537	784 732		0	-178 195	76 427	14 640	799 372
11	PO 1 - Evropská centra excelence						0	0			0			0
12	1.1 Evropská centra excelence						0	0			0			0
13	PO 2 - Regionální VaV centra						0	0			0			0
14	2.1 Regionální VaV centra	VaV	154 061	189 170	242 575	468 441	396 636	657 611	85	0	-260 975	0	6861	664 472
15	PO 3 - Komericializace a popularizace VaV													
16	3.1 Komericializace výsledků výzkumných organizací	VaV	13 920	42 925	106	806	14 026	43 731	85	0	-29 705	0	40	43 771
17	3.2 Propagace a informovanost o výsledcích VaV	VaV	5 612	7 726	20 138	29 602	25 750	37 328	85	0	-11 578	202	0	37 328
18	PO 4 – Infrastruktura pro výuku na VŠ spojenou s výzkumem													
19	4.1 Infrastruktura pro výuku na VŠ spojenou s výzkumem	VaV	10 496	7 551	159 629	38 511	170 125	46 062	85	0	124 063	76 225	7 739	53 801
20							0	0						
21	MPO		0	137	0	4 877	0	5 014		0	-5 014	0	3 480	8 494
22	OPPI - Podnikání a inovace		0	137	0	4 877	0	5 014		0	-5 014	0	3 480	8 494
23	Program Prosperita výzva IV		0	137	0	4 877	0	5 014	85	0	-5 014	0	3 480	8 494
24	Ostatní kapitoly státního rozpočtu													
25	součtový rádek pro poskytovatele													
26	<i>další dle operačního programu, PO a oblasti podpory</i>						0	0			0			0
27	Územní rozpočty		5 153	2 979	298	0	5 451	2 979	0	815	2 472	467	68	3 047
28	OP VK - vzdělávání pro konkurenceschopnost		5 153	2 594	298	0	5 451	2 594		815	2 857	467	0	2 594
29	PO 1 - Počáteční vzdělávání													
30	1.1 Zvyšování kvality ve vzdělávání JmK		3 485	1 436	298	0	3 783	1 436	85	607	2 347	0	0	1 436
31	1.3 Další vzdělávání pracovníků škol a školských zařízení		146	146	0	0	146	146	85	0	0	336	0	146
32	PO 3 -Další vzdělávání						0	0			0			0
33	3.2 Podpora nabídky dalšího vzdělávání		1 522	1 012	0	0	1 522	1 012	85	208	510	131	0	1 012
34	Fond malých projektů		0	385	0	0	0	385		0	-385	0	68	453
35	FMP jižní Morava - Dolní Rakousko		0	385	0	0	0	385	85	0	-385	0	68	453
36	C e l k e m		613 543	657 530	424 851	550 690	1 038 394	1 208 220	0	46 413	-169 826	91 885	18 460	441 948

Poznámky

- (1) Součtové údaje řádků označených tmavě šedou barvou se musí shodovat s údaji uvedenými v tabulce 5. Součtový údaj za MŠMT v částech označených VaV = Tab. 5, ř.6; za dotace ostatních kapitol státního rozpočtu = Tab. 5, ř.16; za územní rozpočty = Tab. 5, ř.23. Součtový údaj za MŠMT v částech neoznačených VaV = Tab. 5, ř.5; za dotace ostatních kapitol státního rozpočtu = Tab. 5, ř.15; za územní rozpočty = Tab. 5, ř.22. Tabulka je tříděna podle poskytovatele, dále podle operačního programu, prioritní osy, oblasti podpory (nejpodrobnější údaj bude na úrovni oblasti podpory, není třeba vyplňovat tabulku na úrovni projektů). VŠ uvede ty programy, ve kterých získává finanční prostředky (tzn. včetně IPN). Za každého poskytovatele VŠ vždy uvede součtový údaj.
- (2) Vysoká škola uvede pro oblast podpory financovanou z prostředků VaV dle zákona č. 130/2002 Sb. o podpoře výzkumu a vývoje zkratku VaV.
- (3) Uvedou se prostředky, které byly vysoké škole poskytnuty v daném roce na základě Rozhodnutí o poskytnutí dotace na přípravu a realizaci všech projektů uvedeného operačního programu a prioritní osy.
- (4) Uvedou se prostředky použité v roce 2012 na přípravu a realizaci projektů v souladu s Rozhodnutím.
- (5) Z celkových prostředků poskytnutých i použitých k financování projektů v dané kategorii se uvede procentuální podíl zdrojů pocházejících mimo veřejné rozpočty ČR - z EU; např. v případě OP VK zde bude uvedeno 85%.
- (6) Uvedou se prostředky, které byly převedeny k řešení projektů/aktivit ostatním spoluřešitelům.
- (7) Lze vyplnit, pokud se nejedná o poslední rok projektu.
- (8) Lze vyplnit pouze v posledním roce projektu nebo při předčasném ukončení projektu. Jedná se o souhrnný údaj za všechny roky trvání projektu.
- (9) Uvedou se prostředky nezařazené v předchozích sloupcích. Pokud jsou v uvedené hodnotě obsaženy i veřejné zdroje, poskytnuté škole ve sledovaném roce prostřednictvím jiného dotačního titulu, je nutné tuto skutečnost specifikovat v komentáři.

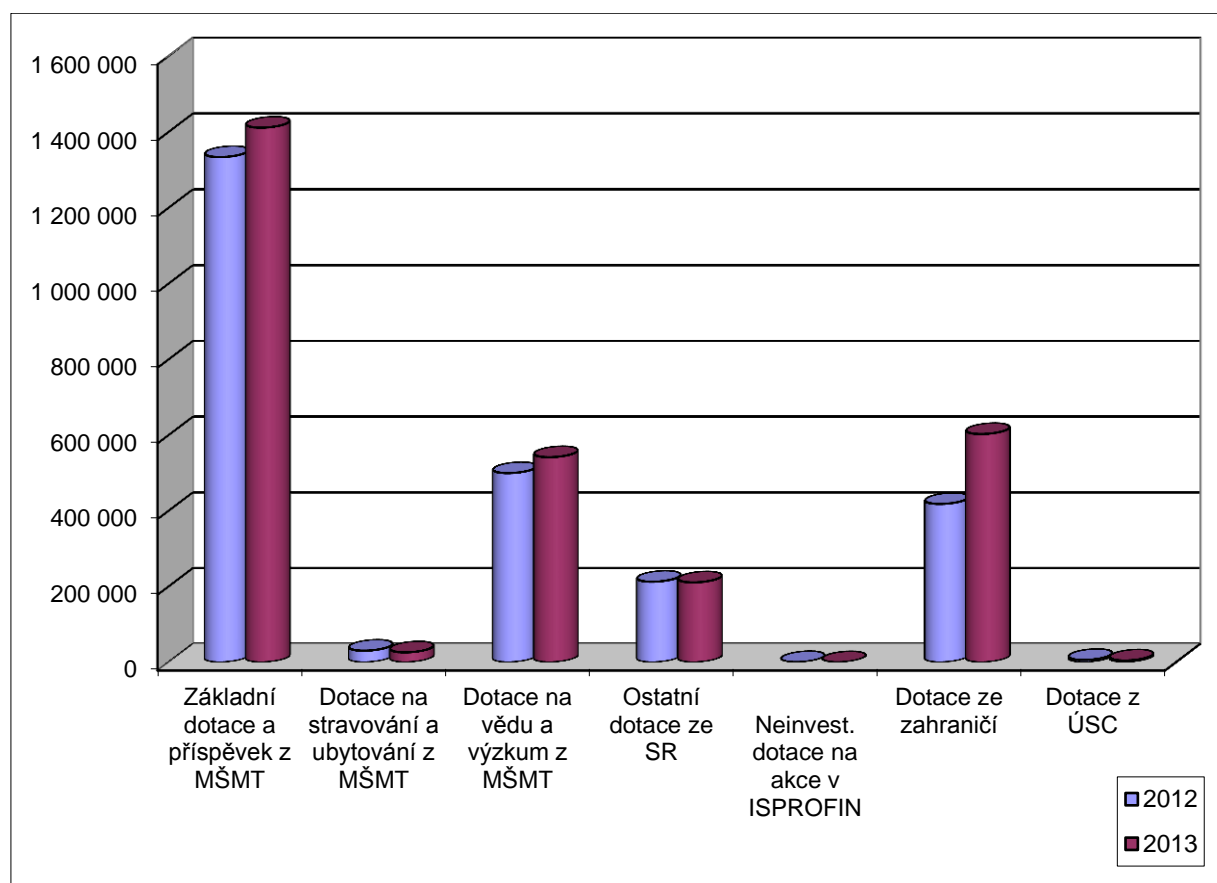
Jiné údaje o hospodaření

Meziroční srovnání neinvestiční dotace a příspěvku poskytnuté VUT v Brně

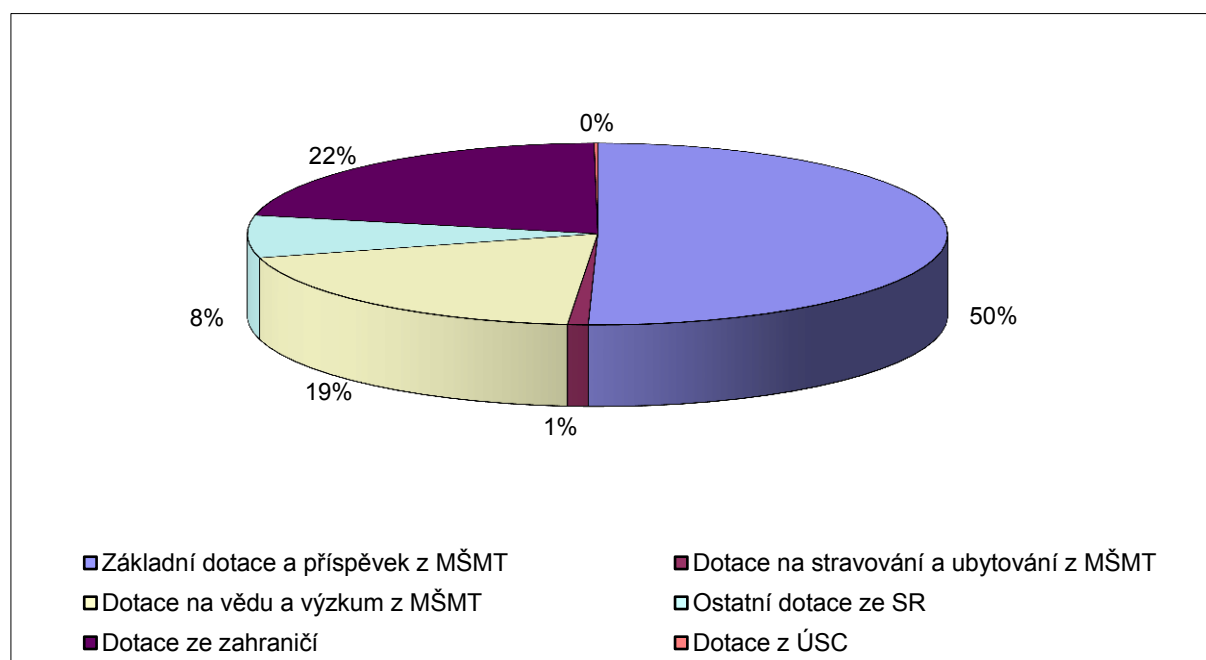
tis. Kč

Druh neinvestiční dotace a příspěvku	2012	2013
MŠMT celkem	1 865 215	1 979 976
Základní dotace a příspěvek z MŠMT	1 334 152	1 411 731
Vzdělávací činnosti (ukazatel A, B)	992 617	1 087 557
Dotace na stravování a ubytování z MŠMT	30 686	26 262
Dotace na vědu a výzkum z MŠMT	499 976	541 983
Ostatní dotace ze SR	212 901	211 078
Neinvest. dotace na akce jmenovitě uvedené v ISPROFIN	401	0
Dotace a příspěvek ze státního rozpočtu celkem	2 078 116	2 191 074
Dotace ze zahraničí	418 423	603 241
Dotace z ÚSC	6 202	4 824
Dotace a příspěvek celkem	2 502 741	2 799 139

Graf č.1: Přehled neinvestiční dotace a příspěvku poskytnuté VUT v Brně v letech 2012 a 2013



Graf č. 2:
Struktura neinvestiční dotace a příspěvku poskytnuté VUT v Brně v roce 2013



Přehled další neinvestiční dotace na VUT v Brně

tis. Kč

Další neinvestiční dotace	2013
Převod na spoluřešitele mimo VUT	-128 193
Vzdělávání	-2 169
VaV	-79 659
Operační programy	-46 365
Vratky	-280
Převod od hlavního řešitele mimo VUT	304 769
Vzdělávání	204
VaV	234 833
Operační programy	69 732

VUT v Brně sleduje neinvestiční dotace a příspěvek na syntetickém účtu 691. V roce 2013 byla celková hodnota neinvestiční dotace a příspěvku ve výši 2 975 432 tis. Kč.

Na samostatném syntetickém účtu hlavní knihy 691 se evidují finanční prostředky přijaté na spoluřešení projektu, kde hlavním řešitelem projektu z veřejných zdrojů je jiná instituce a hodnota těchto prostředků byla v roce 2013 ve výši 304 769 tis. Kč.

Převod dotace na spoluřešitele mimo VUT je rovněž evidován na syntetickém účtu 691 a v roce 2013 byla jeho hodnota ve výši 128 193 tis. Kč.

3.1.2 Vlastní výnosy v hlavní a doplňkové činnosti

Dle jednotlivých kapitol výkazu zisků a ztrát **VUT v Brně – škola (Tab. 2a)** patří mezi nejvýznamnější kategorie výnosů:

Tržby za vlastní výkony a za zboží celkem účtová skupina 60

Nejvýznamnější položku tvoří výnosy služeb sledované na *úctu hlavní knihy 602 Tržby z prodeje služeb*. Za rok 2013 činí tyto tržby 217 072 tis. Kč s rozpadem na hlavní činnost v hodnotě 70 450 tis. Kč a doplňkovou činnost v hodnotě 146 622 tis. Kč. Oproti roku 2012 došlo k nárůstu celkových tržeb z prodeje služeb o 8 630 tis. Kč.

Zásadní objemy činí následující položky dle věcných náplní na jednotlivých analytických účtech:

- výnosy z uskutečněných akreditovaných kurzů celoživotního vzdělávání a kurzů U3V v celkové hodnotě 34 585 tis. Kč,
- výnosy ze zakázek hospodářských činností dle jednotlivých fakult 106 784 tis. Kč,
- další činnosti fakturované odběratelům vyplývající ze související činnosti a odborným zaměřením každé součásti v celkové hodnotě 76 209 tis. Kč., z větších obrátů jsou to např. výnosy za nájemné ve výši 25 171, kurzy ostatní, reklamní činnost, znalecká činnost ve výši 25 606 tis. Kč, výnosy z uskutečněných intenzivních kurzů českého jazyka pro cizince ve výši 14 045 tis. Kč,
- výnosy za služby poskytované zahraničním subjektům v hodnotě 5 512 tis. Kč.

Aktivace celkem účtová skupina 62

Výnosy z aktivace celkem činí 3 608 tis. Kč, s rozpadem na hlavní činnost v hodnotě – 3 623 tis. Kč a na doplňkovou činnost v hodnotě 15 tis. Kč. Z toho aktivace dlouhodobého hmotného majetku – 4 021 tis. Kč. Důvodem je zúčtování aktivace nedokončeného majetku z minulých let.

Ostatní výnosy celkem účtová skupina 64

Nejvýznamnější položku tvoří výnosy sledované na *úctu hlavní knihy 649 Jiné ostatní výnosy*. Za rok 2013 činí tyto výnosy celkem 478 775 tis. Kč s rozpadem na hlavní činnost v hodnotě 457 162 tis. Kč a na doplňkovou činnost v hodnotě 21 613 tis. Kč. Oproti roku 2013 došlo k nárůstu ostatních výnosů o 153 227 tis. Kč.

Následující položky dle věcných náplní

- odpisy majetku pořízeného z dotace, a to ve výši 440 999 tis. Kč,
- výnosy z přefakturace energií v rámci uzavřených nájemních smluv v hodnotě 16 553 tis. Kč,
- zúčtování dohadných položek projektů OP VaVpI z důvodu stanovení skutečných reží dle koeficientu platného pro účetní období - 15 803 tis. Kč.

Významnými příjmy jsou poplatky od studentů v členění:

- příjmy za nadstandartní dobu studia a poplatky za studium v dalších studijních programech, které jsou příjmy stipendijního fondu v hodnotě 16 439 tis. Kč,
- poplatky za úkony spojené s přijímacím řízením v hodnotě 7 606 tis. Kč,
- výnosy za studium v cizím jazyce 2 202 Kč.

Tržby z prodeje majetku, rezervy a opravné položky účtová skupina 65

Zásadní položkou těchto výnosů je hodnota zúčtování opravných položek k pohledávkám na účtu hlavní knihy 659 Zúčtování opravných položek 3 913 tis. Kč v hlavní činnosti. Zůstatek na tomto účtu vykazuje nárůst oproti roku 2012 o 1 451 tis. Kč.

Tržby z prodeje dlouhodobého nehmotného a hmotného majetku na účtu hlavní knihy 652 Tržby z prodeje dlouhodobého hmotného a nehmotného majetku činí v roce 2013 celkem 568 tis. Kč s rozpadem na hlavní činnost v hodnotě 267 tis. Kč a na doplňkovou činnost v hodnotě 301 tis. Kč. Zůstatek na tomto účtu vykazuje pokles oproti roku 2012 o 2 520 tis. Kč.

Provozní dotace celkem účtová skupina 69

Veškeré přijaté provozní dotace činily v roce 2013 celkem 2 949 110 tis. Kč s rozpadem na následující analytické členění:

- 691 100 Dotace 899 293 tis. Kč
- 691 200 Příspěvek 1 270 284 tis. Kč
- 691 300 Dotace ze zahraničí 603 241 tis. Kč
- 691 775 NIV vratka – min. účetní období – převod od hl. řešitele mimo VUT 4 tis. Kč
- 691 777 Přebod neinvestiční dotace od hlavního řešitele 304 769 tis. Kč
- 691 888 Přebod NIV dotace na spoluřešitele – 128 193 tis. Kč
- 691 999 Vratka NIV dotace - 280 tis. Kč

Přijaté provozní dotace oproti roku 2012 představují nárůst o 257 204 tis. Kč.

Další specifikace nejžádanějších výnosů je definována v **Tab. 6 a v Tab. 7**. Jsou to informace pro průběžnou potřebu VUT i pro plnění informačních potřeb vůči veřejnosti.

Přehled vybraných výnosů za rok 2013

Tabulka č. 6: Přehled vybraných výnosů za rok 2013

(v tis. Kč)

č.ř.	Vybrané činnosti		Výnosy za rok (1)		
			Hlavní činnost	Doplňková činnost	Celkem
A	Transfer znalostí (1)		15 648	77 066	92 714
A.1	v tom	Příjmy z licenčních smluv (2)	0	2 791	2 791
A.2		Příjmy ze smluvního výzkumu (3)	5 512	61 914	67 426
A.3		Placené vzdělávací kurzy pro zaměstnance subjektů aplikační sféry (4)	10 136	0	10 136
A.4		Konzultace a poradenství (5)	0	12 361	12 361
B	Tržby za vlastní služby (6)		120 733	147 698	268 431
C	Pronájem		137 180	31 568	168 748
C.1	v tom	budovy, stavby, haly	226	20 508	20 734
C.2		pozemky	0	1 976	1 976
C.3		prostory (7)	62	8 039	8 101
C.4		ostatní	136 892	1 045	137 937
D	Tržby z prodeje majetku		274	301	575
D.1	v tom	budovy, stavby, haly	0	0	0
D.2		pozemky	0	0	0
D.3		ostatní	274	301	575
E	Dary		4 143	12	4 155
F	Dědictví		0	0	0

Pronájem:

V hlavní činnosti je nejvyšší položka:

136 892 tis. kolejně

KAM

Další položky:

226 tis. pronájem budov

ostatní součásti

62 tis. pronájem prostor

ostatní součásti

V doplňkové činnosti je nejvyšší položka:

20 133 tis. pronájem budov

Další položky:

375 tis. pronájem budov

RE

1 976 tis. pronájem pozemků

FA

3 512 tis. pronájem prostor

RE a KAM

1 914 tis. pronájem prostor

KAM

1 181 tis. pronájem prostor

FSI

1 432 tis. pronájem prostor

ostatní součásti

1 045 tis. pronájem ostatní

ostatní součásti

Celkem**168 748 tis.**

Poznámky

(1) Údaje budou vyplněny v souladu s účetní evidencí vysoké školy

(2) **Licenční smlouva** je definována jako poskytnutí práva ve sjednaném rozsahu a na sjednaném území na nabytí či poskytnutí licence na některou z ochrann duševního a průmyslového vlastnictví. Licenční smlouvy se uzavírají k patentovaným vynálezům, resp. zapsaným užitným vzorům, průmyslovým vzorům, topografií polovodičových výrobků, novým odrudám rostlin a plemenům zvířat či k ochranným známkám písemnou smlouvou. Poskytovatel opravňuje nabyvatele ve sjednaném rozsahu a na sjednaném území k výkonu práv z duševního a průmyslového vlastnictví a nabyvatel se zavazuje k poskytování určité úplaty (licenční poplatky) nebo jiné majetkové hodnoty. Nabyvateli přitom nehrozí obvinění z narušení duševního vlastnictví či autorského práva ze strany poskytovatele.

(3) **Smluvní výzkum** je výzkum na zakázku, který vychází ze spolupráce (interakce) specificky plnící především výzkumné potřeby subjektů aplikační sféry a vysokoškolská instituce je pro subjekt aplikační sféry realizuje dle jeho požadavků a potřeb výzkum, na který jsou jí tímto subjektem poskytovány finanční prostředky. Typicky zahrnuje rozsáhlejší projekty, originální výzkum a psaný report. Obvykle bývá výzkum na zakázku zadán jednou konkrétní externí organizací (pro její potřebu). Není rozhodující, zda finanční prostředky, které subjekt aplikační sféry na takový smluvní výzkum vynaložil, pochází z veřejných či soukromých zdrojů. Za smluvní výzkum nelze považovat případ, kdy je vysoká škola příjemcem účelové podpory na aplikovaný výzkum.

(4) **Placené vzdělávací kurzy** prohlubující kvalifikaci zaměstnanců subjektů aplikační sféry (např. podnikové vzdělávací kurzy). Subjektem aplikační sféry se zde rozumí právnická osoba, jejíž hlavní činností není výzkum a vývoj. Může se jednat o podnikatelský subjekt, orgán veřejné správy, neziskovou organizace, apod. - vždy s podmínkou, že hlavní činnost není výzkumná. Výnosy budou zahrnuty z těch vzdělávacích kurzů, které jsou "na zakázku", tzn. po dohodě s danou organizací pro její zaměstnance. Nejedná se zde o vyčíslení nákladů účastníků vzdělávacích kurzů, kteří jsou zaměstnaní ve společnosti, která splňuje výše uvedenou definici. Naopak, jedná se o kurzy, jež vznikly po dohodě s vybranou společností, neboť tato chtěla školit své zaměstnance.

(5) **Konzultace a poradenství** je založeno na poskytnutí expertní rady, názoru či činnosti, jež závisí na vysoké míře intelektuálních vstupních zdrojů od vysokoškolské instituce ke klientovi. Vysoká škola za úplatu a v souladu s tržními podmínkami poskytuje konzultační a poradenské služby subjektům aplikační sféry. Hlavním požadovaným výstupem konzultace není vytvoření nové znalosti (vědomosti), ale porozumění nebo pochopení určitého stavu.

(6) Do řádku "**Tržby za vlastní služby**" se doplní výnosy z hlavní a doplňkové činnosti uvedené ve výkazu zisku a ztráty na syntetickém účtu 602 "Tržby z prodeje služeb" bez zahrnutí výnosů z pronájmu. Současně v případě, že vysoká škola účtuje výnosy z pronájmu i na jiných syntetických účtech než na účtu 602 Tržby z prodeje služeb uvede tuto informaci do komentáře v textu výroční zprávy VŠ k tab. č. 6.

(7) Do řádku "**Prostory**" se doplní výnosy z nájmu, pokud se nejedná o celé budovy, stavby nebo haly.

Příjmy z poplatků a úhrad za další činnosti veřejné vysoké školy

Tabulka č. 7: Příjmy z poplatků a úhrad za další činnosti veřejné vysoké školy (v tis. Kč)

č.ř.	Položka	Stipendijní fond - tvorba (1)	Výnosy (1)	Počet studentů (2)	Průměrná částka na 1 studenta (3)
		a	b	c	d
1	Poplatky stanovené dle § 58 zákona 111/1998 Sb.	16 439	9 808	23 513	–
2	poplatky za úkony spojené s přijímacím řízením (§ 58 odst. 1)	–	7 606	22 103	0,344
3	poplatky za nadstandardní dobu studia (§58 odst. 3)	16 207	–	1 258	12,883
4	poplatky za studium v dalším stud. programu (§58 odst. 4)	232	–	83	2,795
5	poplatky za studium v cizím jazyce (§58 odst. 5)	–	2 202	69	31,913
6	Úhrada za další činnosti poskytované vysokou školou (4) (5)	0	37 483	12 576	–
7	úplata za poskytování programů CŽV (§ 60) mimo U3V	–	33 752	3 358	10,051
8	úplata za poskytování U3V	–	833	1 085	0,768
9	úplata za vystavování karet	–	1 598	8 133	0,196
10	úplata za promoce	–	742	4 490	0,165
11	úplata za další administrativní úkony	–	477	724	0,659
12	úplata za postihy studentů	–	81	891	0,091
13	Celkem	16 439	47 291	36 089	–

Poznámky

(1) VŠ uvede celkovou částku v tis. Kč, kterou na daném typu poplatku / úhradou za další činnosti poskytované veřejnou vysokou školou přijala od studentů/dalších účastníků vzdělávání v daném kalendářním roce.

(2) VŠ uvede počet studentů (resp. studií) nebo dalších účastníků vzdělávání, kteří poplatek/úhradu za další činnosti zaplatili.

(3) Položku v každém řádku sloupce "a" nebo "b" (vždy je možná pouze jedna hodnota) vydělí VŠ počtem studentů /účastníků vzdělávání ve sloupci "c". Pokud existuje jednotková sazba, stačí zde uvést tuto.

(4) Jedná se o činnosti související se studiem jiné než podle § 58 zák.111/1998 Sb.

(5) VŠ vloží řádky dle potřeby. Může se jednat např. o úhradu nákladů spojených se zakončením studia, cizojazyčné potvrzení o studiu, duplikát výkazu o studium, dodatečný zápis, atp.

Kontrolní vazby

sl. "a" Celkem = vazba na stipendijní fond (Tab. 11.c)

sl. "b" Celkem = poplatky zaúčtované ve výnosech.

Komentář k výpočtu sloupce "d" :

průměrná částka poplatku za jednoho studenta je vypočítaná na 3 desetinná místa z důvodu zpětné vazby správného výpočtu výnosů

u čísla řádku 2 a 9 vznikla odchylka při zpětném výpočtu z důvodu zaokrouhlení

3.1.3 Náklady

Dle jednotlivých kapitol výkazu zisku a ztrát **VUT v Brně – škola (Tab. 2a)** patří mezi nejvýznamnější kategorie výnosů:

Spotřebované nákupy celkem účtová skupina 50

Celkové spotřebované nákupy za rok 2013 činí 305 646 tis. Kč, což představuje nárůst o 25 677 tis. Kč.

V roce 2013 byla zaúčtovaná spotřeba materiálu v celkové hodnotě 202 789 tis. Kč, přičemž spotřeba činila v hlavní 195 847 tis. Kč a v doplňkové činnosti 6 942 tis. Kč. Spotřeba všech druhů odebrané energie činila celkem 102 214 tis. Kč, přičemž v hlavní činnosti 87 938 tis. Kč a v doplňkové činnosti 14 276 tis. Kč.

Služby celkem účtová skupina 51

V roce 2013 bylo do služeb zaúčtováno celkem 377 719 tis. Kč, přičemž v hlavní činnosti 355 650 tis. Kč a v doplňkové činnosti 22 069 tis. Kč. Celkově došlo k nárůstu nákladů na služby oproti roku 2012 o 46 340 tis. Kč.

Účet hlavní knihy 512 Náklady na cestovné tvoří významnou položku služeb. Za rok 2013 náklady na cestovné činily celkem hodnotu 84 174 tis. Kč.

Účet hlavní knihy 518 Služby ostatní zaznamenal za rok 2013 hodnotu 238 798 tis. Kč. V hlavní činnosti tvořily služby ostatní hodnotu 224 059 tis. Kč a v doplňkové činnosti 14 739 tis. Kč.

Z toho významné položky na tomto účtu hlavní knihy jsou zaúčtovány dle analytických účtů:

- náklady na spoje – telefony 3 580 tis. Kč
- náklady na poštovné 3 033 tis. Kč
- náklady na nájemné placené 9 988 tis. Kč
- náklady na strážní službu 6 662 tis. Kč
- náklady na školení 15 804 tis. Kč
- náklady na krátkodobé licence 11 883 tis. Kč
- náklady na úklidovou činnost 14 646 tis. Kč
- náklady na externí výuku 14 104 tis. Kč

Analytický účet *518 900 Ostatní služby jiné* tvoří objem zaúčtovaných nákladů ve výši 124 992 tis. Kč. Převážně jsou zde účtovány služby za pronájmy, audit, úklid prostor, služby na základě uzavřených smluv – stěhování, náklady veletrhů, školení, servisní služby, technické zkoušky, technické podpory, zpracování návrhů, překladatelské práce, honoráře a další.

Dle jednotlivých součástí:

Ostatní služby v tis. Kč	124 991,88
FAVU	1 670,00
FAST	15 229,61
FSI	24 202,72
FIT	5 983,17
FA	1 066,84
FCH	1 778,93
FP	12 646,80
FEKT	20 861,58
STI	5 019,98
RE + součásti	36 532,25

Osobní náklady účtová skupina 52

V roce 2013 byly na VUT v Brně vyplaceny *mzdové náklady* ve výši 1 370 188,46 tis. Kč a *OPPP* (ostatní platby za provedenou práci) včetně odstupného ve výši 118 007,22 tis. Kč. Průměrná měsíční mzda bez *OPPP* a fond odměn za rok 2013 činila 38 794,00 Kč.

Mzdové prostředky bez náhrad za *DPN* (dočasná pracovní neschopnost) byly vyplaceny ve výši 1 486 500,52 tis. Kč. *Náhrady za DPN* činily 1 695,15 tis. Kč.

Zákonné zdravotní pojištění činilo 128 781,68 tis. Kč a *zákoné sociální pojištění* 333 524,21 tis. Kč.

Zákonné úrazové pojištění Kooperativa bylo odvedeno ve výši 5 939,09 tis. Kč. Položku *ostatní sociální pojištění* tvořil vyplacený příspěvek zaměstnavatele na penzijní připojištění zaměstnanců ve výši 8 519,50 tis. Kč a na životní pojištění zaměstnanců ve výši 2 021 tis. Kč dle Kolektivní smlouvy.

Nejvýznamnější položkou *zákoných sociálních nákladů* byl vyplacený příspěvek zaměstnavatele na stravování zaměstnanců ve výši 10 746,24 tis. Kč.

Osobní náklady celkem v tis. Kč	1 973 535,65
z toho:	
Mzdové náklady	1 488 195,68
Zákonné sociální pojištění	462 305,89
Ostatní sociální pojištění	10 540,50
Zákonné sociální náklady	12 493,58
Ostatní sociální náklady	0,00

Průměrný evidenční počet pracovníků přepočtený za rok 2013 činil 2 944. Žádný ze zaměstnanců VUT v Brně nebyl v roce 2013 členem statutárního nebo kontrolního orgánu univerzity.

Kategorie zaměstnanců	Přepočtený počet zaměstnanců
Profesor	135,85
Docent	262,57
Odborný asistent	559,43
Asistent	142,46
Lektor	2,00
AP vědy a výzkumu	12,01
Vědeckovýzkumný pracovník	161,69
THP	1 324,33
Dělnická povolání	262,93
Obchodněprovozní pracovník	80,55
VUT celkem	2 943,82

Ostatní náklady celkem účtová skupina 54

V roce 2013 byly v této skupině nákladů zaúčtovány náklady v hodnotě 596 063 tis. Kč, přičemž v hlavní činnosti jsou zaúčtovány ostatní náklady v hodnotě 571 115 tis. Kč a v doplňkové činnosti 24 948 tis. Kč. Z celkové hodnoty ostatních nákladů jsou zásadní položkou náklady na účtu hlavní knihy 549 *Jiné ostatní náklady* v celkové výši 581 795 tis. Kč.

Významné položky jsou:

- stipendia poskytnutá studentům prospěchová a mimořádná 283 228 tis. Kč,
- tvorba fondů 267 639 tis. Kč, z nichž nejvyšší položkou je tvorba fondu reprodukce investičního majetku a ze zůstatku příspěvku. 142 157 tis. Kč je tvorba fondu reprodukce investičního majetku.

Odpisy, prodaný majetek, tvorba rezerv a opravných položek účtová skupina 55

Na účtu hlavní knihy 551 *Odpisy* jsou vedeny analytické účty pro odpisy majetku. Odpisy majetku pořízeného z fondu reprodukce investičního majetku tvoří hodnotu 142 175 tis. Kč. Odpisy majetku pořízeného z dotace tvoří hodnotu 440 999 tis. Kč.

Osobní náklady

Tabulka č. 8.a: Pracovníci a mzdové prostředky za rok 2013 (dle zdroje financování mzdy a OON) (1)

č.ř.	Ukazatel		Zdroj financování													
			Kapitola 333 - MŠMT				VaV z ostatních zdrojů (bez operačních progr.)				Operační programy EU					
			bez VaV		VaV		VaV z národních zdrojů (2)		VaV ze zahraničí		MŠMT OP VK		MŠMT OP VaVpI		ostatní poskytovatelé	
			mzdy	OON	mzdy	OON	mzdy	OON	mzdy	OON	mzdy	OON	mzdy	OON	mzdy	OON
1	vysoká škola	akademičtí pracovníci	332 416	8 277	106 471	465	19 152	418	2 437	20	74 533	2 201	13 386	136	0	100
2		vědečtí pracovníci	8 279	355	10 829	0	7 798	420	4 392	0	22 316	2 012	12 836	0	0	0
3		ostatní	167 362	11 013	73 826	3 497	23 489	10 636	3 874	1 745	49 907	25 568	70 065	4 766	74	73
4	KaM		21 303	0	0	0	0	0	0	0	0	0	0	0	0	0
5	VZaLS		0	0	0	0	0	0	0	0	0	0	0	0	0	0
6	CELKEM		529 360	19 645	191 126	3 962	50 439	11 474	10 703	1 765	146 756	29 781	96 287	4 902	74	173

Tabulka č. 8.a: Pracovníci a mzdové prostředky za rok 2013 (dle zdroje financování mzdy a OON) (1) - pokračování

č.ř.	Ukazatel		Zdroj financování							
			Fondy		Doplňková činnost		Ostatní zdroje		CELKEM	
			mzdy	OON	mzdy	OON	mzdy	OON	mzdy (7)	OON
1	vysoká škola	akademičtí pracovníci	0	0	20 719	739	98 380	3 709	667 494	16 065
2		vědečtí pracovníci	0	0	8 745	4	31 183	95	106 378	2 886
3		ostatní	0	0	23 488	9 818	131 589	31 677	543 674	98 793
4	KaM		0	0	3 500	7	26 144	256	50 947	263
5	VZaLS		0	0	0	0	0	0	0	0
6	CELKEM		0	0	56 452	10 568	287 296	35 737	1 368 493	118 007

Tabulka č. 8.b: Pracovníci a mzdové prostředky za rok 2013 (bez OON)

(v tis. Kč)

č.ř.	Ukazatel			kapitola 333 - MŠMT			ostatní zdroje rozpočtu VŠ			CELKEM		
				Počet pracovníků	Mzdy	Průměrná měsíční mzda	Počet pracovníků	Mzdy	Průměrná měsíční mzda	Počet pracovníků	Mzdy	Průměrná měsíční mzda
				1	2	3=sl.2/12/sl.1	4	5	6=sl.5/12 /sl.4	7	8	9=sl.8/12 /sl.7
1	Vysoká škola	akademickí pracovníci (4)	profesoři	94,797	96 186	84,554	41	47 955	97,335	136	144 141	88,417
2			docenti	190,926	128 660	56,156	72	65 048	75,660	263	193 708	61,478
3			odborní asistenti	389,009	164 846	35,313	170	110 636	54,099	559	275 482	41,036
4			asistenti	119,270	33 374	23,318	23	11 774	42,235	143	45 148	26,402
5			lektori	1,000	271	22,551	1	443	36,896	2	713	29,723
6			ostatní	0,000	35	0,000	12	8 266	57,362	12	8 301	57,606
7			CELKEM	795,002	423 372	44,379	319	244 122	63,700	1 114	667 494	49,916
8		vědeckí pracovníci (5)	10,590	12 905	101,547	151	93 473	51,567	162	106 378	54,842	
9		ostatní (6)	726,541	241 265	27,673	714	302 261	35,262	1 441	543 525	31,435	
10	KaM		108	21 336	16,452	119	29 761	20,821	227	51 096	18,743	
11	VZaLS		0,000	0	0	0	0	0	0	0	0	
12	CELKEM		1 640	698 877	35,508	1 304	669 616	42,798	2 944	1 368 493	38,736	

Poznámky

(1) Mzdy = plnění poskytované za vykonanou práci či v přímé souvislosti s prací poskytovanou na základě pracovního poměru, a to bez sociálního a zdravotního pojištění, které odvádí zaměstnavatel; OON obsahuje pouze platby za provedenou práci (DPP, DPČ), neobsahuje sociální a zdravotní pojištění, které odvádí zaměstnavatel.

(2) Obsahuje prostředky z GA ČR, TA ČR, ministerstev a dalších národních zdrojů (bez operačních programů EU).

(3) Počet pracovníků = průměrný počet zaměstnanců přepočtený na plný úvazek (full-time equivalent). Zahrnuje počty zaměstnanců v jednotlivých kategoriích za celý sledovaný rok přepočtené na zaměstnance s plným pracovním úvazkem, zaokrouhlené na celé číslo. Počet pracovníků ve sl.1 je odvozený od mzdových prostředků hrazených z kapitoly 333-MŠMT; ve sl. 4 je odvozený od mzdových prostředků hrazených z ostatních zdrojů rozpočtu VŠ.

(4) Jedná se o pracovníky vysoké školy, kteří jsou vnitřním předpisem vysoké školy zařazeni mezi akademické pracovníky. Zároveň platí, že se v rámci svého úvazku věnují pedagogické nebo vědecké činnosti; není možné mezi akademické pracovníky zařadit vědecké pracovníky, kteří na vysoké škole pouze vědecky pracují a vůbec nevyučují. Vědeckí, výzkumní a vývojoví pracovníci podílející se na pedagogické činnosti budou započtení do vyznačených kategorií akademických pracovníků. Pokud vysoká škola v rámci svých vnitřních předpisů eviduje i jiné kategorie akademických pracovníků, doplní řádek "ostatní" a v komentáři blíže vysvětlí, o jaké pracovníky se jedná. Výčet v jednotlivých kategoriích (řádcích) akademických pracovníků se nesmí překrývat, celkový součet musí odpovídat skutečným přepočteným "full-time" akademickým pracovníkům. Celkový součet za kategorie akademických pracovníků a vědeckých pracovníků musí souhlasit s údajem vykázaným ve výroční zprávě o činnosti, tabulka 7.1.

(5) Jedná se o vědecké pracovníky, kteří v rámci svého úvazku na vysoké škole pouze vědecky pracují. Pedagogické činnosti se nevěnují vůbec.

(6) Úvazky pracovníků, v nichž se zaměstnanci vysoké školy nevěnují ani pedagogické ani vědecké činnosti; jde zejména o technicko- hospodářské pracovníky, provozní a obchodně provozní pracovníky, zdravotní a ostatní pracovníky, atp.

(7) Hodnota mezd CELKEM v řádce 6 (CELKEM) tab. 8.a se rovná hodnotě mezd CELKEM ve sl. 8, ř. 11 tabulky 8.b

Vyplacená stipendia

Tabulka č. 9: Stipendia za rok 2013

(v tis. Kč)

(v tis. Kč)

č.ř.	Druh stipendia	Zdroje				Celkem vyplaceno (2)		
		Příspěvek / dotace MŠMT	Stipendijní fond VŠ	Ostatní (1)		CELKEM	Studenti	Ostatní
				zahraniční	vlastní			
a	b	c		d=a+b+c	e	f		
1	STIPENDIA přiznána a vyplacena	239 558	17 994	21 210	4 467	283 229	257 459	0
2	za vynikající studijní výsledky dle § 91 odst. 2 písm. a)	903	11 668	0	0	12 571	12 571	0
3	za vynikající vědecké, výzkumné, vývojové, umělecké nebo další tvůrčí výsledky	14 976	6 326	2 849	2 906	27 057	27 057	0
4	na výzkumnou, vývojovou a inovační činnost podle zvláštního právního předpisu, § 91	24 209	0	0	1 561	25 770	25 770	0
5	v případě tíživé sociální situace studenta dle § 91 odst. 2 písm. d)	100	0	0	0	100	100	0
6	v případě tíživé sociální situace studenta dle § 91 odst. 3)	2 916	0	0	0	2 916	2 916	0
7	v případech zvláštního zřetele hodných dle § 91 odst. 2 písm. e)	74 563	0	0	0	74 563	74 563	0
8	z toho ubytovací stipendium	74 563	0	0	0	74 563	74 563	0
9	na podporu studia v zahraničí dle § 91 odst. 4 písm. a)	22 869	0	18 361	0	41 230	41 230	0
10	z toho SOCRATES	17 363	0	18 361	0	35 724	35 724	0
11	CEEPUS	36	0	0	0	36	36	0
12	(1) Rozvojové programy MŠMT - mobilita studentů	5 470	0	0	0	5 470	5 470	0
13	na podporu studia v ČR dle § 91 odst. 4 písm. b)	990	0	0	0	990	990	0
14	z toho AKTION	0	0	0	0	0	0	0
15	CEEPUS	0	0	0	0	0	0	0
16	(1) Zahraniční studenti	990	0	0	0	990	990	0
17	studentům doktorských studijních programů dle § 91 odst. 4 písm. c)	98 032	0	0	0	98 032	98 032	0
18	jiná stipendia	0	0	0	0	0	0	0
19	z toho (1)	0	0	0	0	0	0	0

Poznámka

(1) VŠ uvede, jaké další zdroje použila k financování stipendií.

(2) VŠ uvede celkovou částku, kterou vyplatila na stipendiích - odděleně pro studenty a pro ostatní účastníky vzdělávání

3.2 KaM

VUT v Brně analyzuje výnosy a náklady KaM v hlavní a doplňkové činnosti, včetně změn oproti předchozímu období, viz tabulka č. 2b. V oblasti výnosů a nákladů se VUT v Brně věnuje rozbořem v **Tab. 10, 10a, 10b.**

Neinvestiční náklady a výnosy

Stravování KaM

Tabulka č. 10.a: Neinvestiční náklady a výnosy - oblast stravování

(v tis. Kč)

č.ř.	Menzy a ostatní stravovací zařízení, pro která vydalo souhlas MŠMT (1)	Náklady celkem		Výnosy								Výsledek hospodaření	
		v hlavní činnosti	v doplňkové činnosti	v hlavní činnosti					v doplňkové činnosti			v hlavní činnosti	v doplňkové činnosti
				od studentů	od zaměstnanců (2)	ostatní (3)	z dotace MŠMT	celkem	od cizích strávníků	ostatní	celkem		
a	b	c	d	e	f	g	h	i	j	k	l=h-b	m=k-c	
1	Stravovací provozy VUT v Brně	79 162	12 696	46 446	4 036		26 260	76 742	5 974	7 902	13 875	-2 420	1 180
2	Dotace studenti-cizinci					62		62			0	62	0
3	Ostatní výnosy z hlav.činnosti					3 648		3 648			0	3 648	0
4								0			0	0	0
5								0			0	0	0
6	Celkem	79 162	12 696	46 446	4 036	3 710	26 260	80 452	5 974	7 902	13 875	1 290	1 180

Poznámky

(1) V případě potřeby rozšířit počet řádků.

(2) V případě, že výnosy od zaměstnanců škola vede v doplňkové činnosti, zahrne tyto prostředky do sl. "j" a výši těchto výnosů konkrétně uvede v komentáři

(3) V případě získání prostředků na činnost v oblasti stravování z jiných veřejných zdrojů než prostředků kap. 333, VŠ uvede tuto skutečnost do sl "f" a pod tabulkou stručně upřesní, o co se jedná.

STRAVOVACÍ PROVOZY KOLEJÍ A MENZ VUT V BRNĚ

Menza Kolejní

Kolejní 2, 612 00 Brno, Areál Pod Palackého vrchem

Klasická menza otevřená po dobu obědů s výběrem až deseti teplých jídel – hotovek, minutek, bezmasých jídel slaných i sladkých. Doplnkový sortiment tvoří zeleninové a ovocné saláty, zákusky, různé druhy nealkoholických nápojů, pečivo apod.

Pizzerie Mozzarella

Kolejní 2, 612 00 Brno, Areál Pod Palackého vrchem

Moderní samoobslužná restaurace s celodenním výběrem z více než 50 hlavních jídel (pizza, steaky, ryby, těstoviny, rizota), dále výběr ze dvou druhů poledního menu, doplnkový prodej (saláty, deserty, moučniky), nealkoholické studené a teplé nápoje, točené pivo, atd.

Caffe bar Piccolo s provozem letní zahrádky

Kolejní 2, 612 00 Brno, Areál Pod Palackého vrchem

Kavárna v moderním stylu, ve které se po celý týden včetně víkendu podávají snídaně. Po zbytek dne (kromě pátku) je pak v nabídce velký výběr obložených chlebiček, toustů a sladkého pečiva. K siestě pak zákusky, zmrzlinové a ovocné poháry, různé druhy kávy, čaj, chlazené a míchané nápoje, točené pivo.

Provoz slouží současně jako internetová kavárna. Návštěvníci mohou využít dvou počítačů bezplatně ke konzumaci. Interiér je vybaven i dvěma velkoplošnými obrazovkami. V letních měsících je otevřena zahrádka se specialitami na grilu.

Jídelna MINI

Kolejní 4, 612 00 Brno, Areál fakulty podnikatelské

Provoz kombinující stravování studentů a zaměstnanců VUT v Brně. V základní nabídce je výběr z několika polévek, salátů, zákusků a teplých i chlazených nápojů.

Tato provozovna byla zrušena dne 28.3.2013.

Menza Purkyňova

Purkyňova 93, 612 00 Brno, Areál Purkyňových kolejí

Klasická menza otevřená po dobu obědů a večeří s výběrem až deseti teplých jídel – hotovek, minutek, bezmasých jídel slaných i sladkých. Doplnkovým sortimentem jsou bagety, zeleninové saláty, ovoce, zákusky, nápoje, pečivo atd.

Rychlé občerstvení Purkyňova,

Purkyňova 93, 612 00 Brno, Areál Purkyňových kolejí

Rychlé občerstvení s nabídkou několika druhů pizzy, dále pak hamburgerů, grilovaných kuřat, hranolků a chlazených nápojů. Jídla jsou připravena pro odnesení s sebou.

Restaurace „Q“

Technická 2, 612 00 Brno, Areál Fakulty strojního inženýrství

Samoobslužná restaurace otevřená po dobu výuky na fakultě s výběrem až osmi teplých jídel – hotovek, minutek, bezmasých jídel slaných i sladkých. Doplnkový sortiment tvoří zeleninové saláty, bagety, ovoce, nápoje, pečivo atd.

Provozovna dočasně uzavřena od 16.4.2013.

**Restaurace “ Q “ – zaměstnanecká
Technická 2, 612 00, Areál Fakulty strojního inženýrství**

Samoobslužná restaurace pro zaměstnance VUT v Brně otevřená po dobu obědů s výběrem několika teplých jídel – hotovek, minulek, bezmasých jídel slaných i sladkých. Doplňkový sortiment tvoří zeleninové saláty, bagety, ovoce, nápoje, pečivo atd.
Provozovna dočasně uzavřena od 16.4.2013.

**Studentská jídelna FCH
Purkyňova 118, 612 00 Brno, Areál Fakulty chemické**

Jídelna pro studenty VUT v Brně, otevřená po dobu obědů s výběrem několika teplých jídel – hotovek i minulek. Doplňkový sortiment tvoří zeleninové saláty, zákusky, nápoje, pečivo atd.

**Zaměstnanecká jídelna FCH
Purkyňova 118, 612 00 Brno, Areál Fakulty chemické**

Jídelna pro zaměstnance VUT v Brně otevřená po dobu obědů s výběrem několika teplých jídel – hotovek i minulek, doplňkový sortimentem v podobě zeleninových salátů, zákusků, nápojů, pečiva atd.

**Bufet na FCH
Purkyňova 118, 612 00 Brno, Areál Fakulty chemické**

Prodejna s nabídkou potravin (pečivo – sladké i slané), bagety, chlebičky, mléčné výrobky, oplatky, nápoje (káva, čaj, nealko, pivo).

**Menza Starý pivovar
Božetěchova 1, 612 66 Brno, Areál Fakulty informačních technologií**

Jídelna, určená pro studenty a zaměstnance VUT v Brně, je otevřená po dobu obědů s nabídkou teplých jídel (hotovky, minutky, bezmasá jídla, pestrý výběr pizzy), salátů, zákusků a různých druhů nápojů.

**Restaurace Starý pivovar
Božetěchova 1, 612 66 Brno, Areál Fakulty informačních technologií**

Moderně vybavená restaurace využívaná k pořádání společenských událostí (firemních večírků, narozeninových oslav, svateb, seminářů apod.).

**Zaměstnanecká jídelna FEKT
Technická 10, 612 00 Brno, Areál Fakulty elektrotechniky a komunikačních technologií**

Jídelna pro zaměstnance VUT v Brně otevřená po dobu obědů s výběrem několika teplých jídel hotovek i minulek, doplňkovým sortimentem v podobě zeleninových salátů, zákusků a nápojů.

**Bufet na FEKT
Technická 10, 612 00 Brno, Areál Fakulty elektrotechniky a komunikačních technologií**

Prodejna s nabídkou potravin (pečivo – sladké i slané), bagety, chlebičky, mléčné výrobky, zákusky, káva, čaj a různé druhy nealkoholických nápojů.

**Restaurace Rybkova
Rybkova 1, 602 00 Brno, Areál Fakulty stavební**

Moderní samoobslužná restaurace s celodenním výběrem několika druhů polévek, hlavních jídel

(pizzy, steaky, ryby a další minutky, těstoviny, rizota, saláty). V nabídce je i výběr z pěti druhů poledního menu, zeleninové saláty, nealkoholické nápoje a točené pivo. Jídlo z nabídky je na požádání připraveno pro odnesení s sebou.

Restaurace je určena studentům, zaměstnancům, ale i strážníkům z řad široké veřejnosti.

Cukrárna Rybkova

Rybkova 1, 602 00 Brno, Areál Fakulty stavební

Cukrárna se širokou nabídkou moučnicků, kopečkové zmrzliny, pohárů, kávy, čajů, alkoholických i nealkoholických nápojů, míchaných koktejlů. Zde vyráběnou italskou zmrzlinu je možno zakoupit také do vaniček (500ml). Veškerý cukrárenský sortiment (dorty, zákusky, koláčky) je připravováni na objednávku.

Menza Rybkova

Rybkova 1, 602 00 Brno, Areál Fakulty stavební

Moderní menza otevřená po dobu obědů s velkým výběrem teplých jídel klasické české i mezinárodní kuchyně. V nabídce najdete také různé druhy pizzy, obložené bagety, z doplňkového sortimentu pak zeleninové a ovocné saláty, zákusky a různé druhy nealkoholických nápojů. Jídlo z nabídky je na požádání připraveno také pro odnesení s sebou.

Ubytování KaM**Tabulka č. 10.b: Neinvestiční náklady a výnosy - oblast ubytování**

(v tis. Kč)

č.ř.	Koleje a ostatní ubytovací zařízení provozované VVŠ (1)	Náklady celkem		Výnosy								Výsledek hospodaření	
		v hlavní činnosti	v doplňkové činnosti	v hlavní činnosti				v doplňkové činnosti				v hlavní činnosti	v doplňkové činnosti
				od studentů	od zaměstnanců (2)	ostatní (3)	z dotace MŠMT	celkem	od cizích ubytovaných	ostatní	celkem		
a	b	c	d	e	f	g	h	i	j	k	l=h-b	m=k-c	
1	Ubytovací provozy VUT v Brně	124 880	15 628	136 944				136 944	9 843	13 285	23 128	12 064	7 499
2	Ubytování zaměstnanců						0			4 591	4 591	0	4 591
3	Ostatní výnosy z hlav.činnosti					5 324		5 324			0	5 324	0
4							0				0	0	0
5							0				0	0	0
6	Celkem	124 880	15 628	136 944	0	5 324	0	142 268	9 843	17 875	27 718	17 389	12 090

Poznámky

(1) V případě potřeby rozšířit počet řádků.

(2) V případě, že výnosy od zaměstnanců škola vede v doplňkové činnosti, zahrne tyto prostředky do sl. "j" a výši těchto výnosů konkrétně uvede v komentáři

(3) V případě získání prostředků na činnost v oblasti ubytování z jiných veřejných zdrojů než prostředků kap. 333, VŠ uvede tuto skutečnost do sl "g" a pod tabulkou stručně upřesní, o co se jedná.

Kontrolní vazby

Součet hodnot sloupku "b", resp. "c" za oblast stravování a sloupku "b", resp. "c" za oblast ubytování se rovná součtu hodnot z řádku 0042 sl. 1, resp. sl. 2 dílčího výkazu zisku a ztrát (Tab. 2) za součást školy KaM

Součet hodnot sloupek "h", resp. "k" za oblast stravování a sloupek "h", resp. "k" za oblast ubytování se rovná součtu hodnot z řádku 0079 sl. 1, resp. sl. 2 dílčího výkazu zisku a ztrát (Tab. 2) za součást školy KaM

Ubytovací zařízení KaM

Koleje Pod Palackého vrchem Kolejní 2, 612 00 Brno

Kapacita Kolejí Pod Palackého vrchem se od 1.7.2013 snížila o 280 lůžek na celkový počet 2 932 lůžek (z toho tvoří 2 754 lůžek studentská kapacita), a to přeměnou třílůžkových pokojů na bloku A02 na pokoje dvoulůžkové. Počet třílůžkových pokojů tak klesl na číslo 136.

Omezený počet třílůžkových pokojů zůstal pouze na bloku A03. Všechny pokoje jsou samostatné a mají vlastní sociální zařízení, pouze na bloku A04 jsou dvoulůžkové pokoje buňkového typu (sociální zařízení a kuchyňka je společná pro dva pokoje). Každý pokoj na bloku A05 má vlastní moderně vybavenou kuchyňku. Na jednotlivých patrech bloků (A02, A03 a A04) jsou vždy dvě společné kuchyňky, na všech pokojích jsou přípojky k počítačové síti. Studenti mají k dispozici studovny, rýsozny, TV místnosti, prádelny, úschovny jízdních kol, stolní tenis, možnost využití faxu a kopírovacích služeb.

V areálu kolejí je menza, samoobslužná restaurace – Pizzerie Mozzarella, Caffè bar Piccolo s provozem letní zahrádky, obchod s potravinami, drogerií a papírem.

Součástí areálu jsou sportovní zařízení CESA (posilovna, gymnastický a taneční sál, aerobní sál, “boulder centrum” – horolezecká stěna, “indoorcycling” – cyklistické trenažéry).

V areálu se nachází též kadeřnictví a pobočka IASTE (zprostředkování zahraničních brigád).

Pro studenty je k dispozici Poradenské centrum „Přes bloky“.

V areálu kolejí ordinuje praktický lékař.

Koleje Purkyňovy Purkyňova 93, 612 00 Brno

Koleje jsou situovány v klidné městské části Královo Pole, v těsné blízkosti MHD.

Koleje mají kapacitu 2 276 lůžek (z toho studentská kapacita tvoří 2 253 lůžka) ve čtyřech obytných blocích. Všechny pokoje mají přípojku k počítačové síti (Internet). Pokoje jsou dvoulůžkové a třílůžkové se společným sociálním zařízením vždy pro určitý počet pokojů na poschodí bloku a kuchyňkami.

Studentům jsou k dispozici: studovny, TV místnosti, hudební místnost vybavená klavírem, fotokomora, kopírovací služby, prádelny se sušárnou a úschovny jízdních kol.

Ke sportovnímu vyžití slouží posilovna, venkovní víceúčelové hřiště, stolní tenis a kulečnick, součástí areálu je i tělocvična CESA.

V areálu kolejí se nachází menza a rychlé občerstvení.

V areálu kolejí je praktický lékař a ordinace zubních lékařů.

Koleje Listovy Kounicova 46/48, 602 00 Brno

Koleje Listovy se nacházejí v blízkosti centra města.

Kapacita je 1 048 lůžek (z toho studentská kapacita tvoří 1 030 lůžek), pokoje jsou dvoulůžkové se společným sociálním zařízením vždy pro určitý počet pokojů na poschodí bloku a kuchyňkami.

Všechny pokoje mají přípojku k počítačové síti (Internet).

K dispozici jsou rýsozny, TV místnosti, klavírní místnost, prádelna se sušárnou, kolárna, fotokomora, stolní tenis.

V areálu kolejí je Klub „Alterna“ a pivnice A2.

V areálu kolejí se nachází tělocvična, posilovna a venkovní hřiště s asfaltovým povrchem.

Koleje Mánesovy
Mánesova 12, 612 00 Brno

Koleje Mánesovy se nacházejí v těsném dosahu městské hromadné dopravy.

Pokoje jsou jednolůžkové a dvoulůžkové buňkového typu s kapacitou 266 lůžek ve dvou obytných blocích s vlastním sociálním zařízením a společnými kuchyňkami, celá lůžková kapacita má přípojku k počítačové síti (Internet).

Studenti mohou využívat klavírní místnost, fotokomoru, stolní tenis, prádelnu a sušárnu a saunu.

Studentům se zájmem o sport je k dispozici venkovní víceúčelové hřiště.

Penzion Starý pivovar
Božetěchova 1, 612 00 Brno

Penzion Starý pivovar se nachází v areálu Fakulty informačních technologií a je určen přednostně pro ubytování zaměstnanců a studentů doktorského studia této fakulty.

Celková kapacita tohoto ubytovacího zařízení činí 35 lůžek - kapacita určená pro ubytování studentů má 22 lůžka a je soustředěna do jednolůžkových a dvoulůžkových pokojů s vlastním sociálním zařízením a většinou i s vlastními kuchyňkami. Společná kuchyňka je vybavena sporákem s varnou deskou a dostatečně velkým prostorem k přípravě jídel.

Všechny pokoje mají přípojku k počítačové síti (Internet).

Není zde stálá služba vrátnic, tuto nahrazuje vrátnice FIT (výdej pošty, výdej klíče, hlášení o haváriích).

K zajištění stravovacích služeb slouží studentská menza.

Doplňující údaje

Doplňující údaje - Tabulka č. 10

10a - Stravování - rok 2013

Podle Rozpočtu na rok 2013 bylo přiděleno z MŠMT:

stravování studentů 26 260 tis. Kč

Další dotace na stravování - Dům zahraničních služeb:

studenti - cizinci	krátkodobý pobyt	(zdroj 3111)	0 Kč
	dlouhodobý pobyt	(zdroj 1110)	61 689 Kč

Stravování - oblasti činnosti:

sl.: b,h,l - Hlavní činnost dle Statutu - stravování studentů a zaměstnanců

sl.: c,k,m - Doplnková činnost dle Živnostenského listu - Hostinská činnost

-stravování cizích subjektů

-stravování hostů- hoteloví hosté, rauty, bufety

10b - Ubytování - rok 2013Cena lůžka dle jednotlivých kolejí:

koleje Pod Palackého vrchem, Kolejní 2 :	cena 1 lůžka/měsíc = 31 dní od 3.069,-Kč do 3.596,-Kč, popis viz příloha
koleje Purkyňovy, Purkyňova 93:	cena 1 lůžka/měsíc = 31 dní od 2.713,-Kč do 2.945,-Kč, popis viz příloha
koleje Listovy, Kounicova 46/48:	cena 1 lůžka/měsíc = 31 dní 2.806,-Kč, popis viz příloha
koleje Mánesovy, Mánesova 12:	cena 1 lůžka/měsíc = 31 dní od 3.069,-Kč do 3.596,-Kč, popis viz příloha
penzion Starý pivovar, Božetěchova 1:	cena 1 lůžka/měsíc = 31 dní od 3.534,-Kč do 4.712,-Kč, popis viz příloha

* vzhledem k platnosti dvou ceníků v roce 2013 jsou ceny uvedeny jako průměr dvou různých cen

4 Vývoj a konečný stav fondů

V souladu s příslušnými ustanoveními zákona č.111/1998 Sb., o vysokých školách, v platném znění, jejichž aplikace do podmínek VUT v Brně je dána platnou směrnicí kvestora Tvorba a čerpání fondů na VUT v Brně bylo v roce 2013 na VUT v Brně hospodařeno s fondy následujícím způsobem:

Fond reprodukce investičního majetku byl tvořen především následujícími nejvýznamnějšími způsoby:

- tvorba ve výši odpisů částí majetku pořízeného z nedotačních zdrojů
- tvorba ve výši stanoveného podílu hospodářského výsledku VUT v Brně za rok 2012
- tvorba převodem části zůstatku příspěvku MŠMT ČR k 31. 12. 2013

V rámci aktualizovaného podprogramu č. 233 334O Podpora rozvoje a obnovy materiálně technické základny Vysokého učení technického v Brně v období do roku 2015 se VUT v Brně v roce 2013 zavázalo k finanční spoluúčasti na zabezpečení stavebních aktivit v rozsahu 161 000 tis. Kč.

Spoluúčast se týkala akce:

- 133D21M004301 VUT - Rekonstrukce opláštění A1, Technická 2, Brno, její výše činila 156.974 tis. Kč

Výdaje z FRIM na pořízení dlouhodobého hmotného a nehmotného majetku v celkové výši 254 993 tis. Kč byly vynaloženy:

- Na stavby ve výši 155 192 tis. Kč
- Na stroje a zařízení 42 801 tis. Kč
- Na nákupy nemovitostí 54 729 tis. Kč
- Na dopravní prostředky 1 236 tis. Kč
- Na DHM- vlastní činnost -5.975 tis. Kč
- Na DNM 4.510 tis. Kč
- Na DNM- vlastní činnost 1.954 tis. Kč
- Na umělecká díla 546 tis. Kč

V oblasti **staveb** nejvýznamnější položky tvoří tyto akce:

- Příprava rozvojového území při ulici Koleční 31 078 tis. Kč
- Purkyňova 118 – rekonstrukce areálu 2 795 tis. Kč
- Rekonstrukce a modernizace objektu Machina 4 440 tis. Kč.
- Rekonstrukce tribuny atletického stadionu 16 767 tis. Kč

Další oblastí bylo spolufinancování staveb financovaných z prostředků projektů VaVpI :

- Rekonstrukce areálu Veveří, Žižkova 7 680 tis. Kč
- CEITEC 2 026 tis. Kč
- Výzkumné centrum FIT - IT4Innovations 28 033 tis. Kč
- AdMaS 1 995 tis. Kč
- Výzkumné centrum Prof. Lista 3 434 tis. Kč
- Technická 12 – vzdělávací a výzkumné pracoviště 22 809 tis. Kč

V oblasti **strojů a zařízení** se jednalo zejména o nákupy pro účely výuky, výzkumu, administrativy a posílení počítačových sítí.

Pro oblast **nákupů nemovitostí a pozemků** byly prostředky z FRIM použity na financování nákupů pozemků.

Finanční prostředky převedené k 31. 12. 2013 do **fondů účelově určených prostředků** byly v souladu s podmínkami poskytovatelů použity na náhradu uznaných nákladů v roce 2014.

K 31. 12. 2013 byly do tohoto fondu převedeny nespotřebované účelové prostředky, které splňují příslušné podmínky dané platnou legislativou a vnitřními normami VUT v Brně.

Fond sociální byl tvořen na základě schváleného Rozpočtu VUT v Brně pro rok 2013 jednorázově ve výši 9 000 tis. Kč z prostředků MŠMT ČR a dále ve výši 510 tis. Kč ze zdrojů KaM VUT v Brně.

Z prostředků fondu byl zaměstnancům VUT v Brně, v souladu s vnitřními normami VUT v Brně, poskytován příspěvek k penzijnímu a životnímu pojištění.

Fond provozních prostředků byl v roce 2013 tvořen ze zůstatku příspěvku ve výši 93 531 tis. Kč. Fond byl tvořen především za účelem financování nákladů souvisejících se vzdělávací, vědeckou, výzkumnou, vývojovou a další tvůrčí činností VUT. Fondem byly v roce 2013 pokryty provozní náklady.

Fond rezervní a fond odměn nebyl v roce 2013 čerpán, ani žádnými prostředky navýšen.

Fond stipendijní na VUT je tvořen centrálně z výnosů poplatků za studium. V roce 2013 činily výnosy z poplatků za studium 16 439 tis. Kč. Mimořádná stipendia jsou z úrovně rektorátu vyplácena v souladu se Stipendijním řádem z fondu rektora. Automatizovaná administrace na rektorátě fond pouze tvoří, kontroluje a formálně spravuje. Jednou ročně jsou výnosy fondu převáděny do stipendijních fondů jednotlivých fakult. Ty jsou tvořeny jednak alikvotní částí poplatků za studium, jednak dalšími zdroji v souladu s pravidly hospodaření. Výplatu stipendií v souladu s vnitřními předpisy a normami provádějí jednotlivé fakulty VUT v Brně.

Tabulka č. 11: Fondy za rok 2013

(v tis. Kč)

č.ř.	Název údaje	poč.stav k 1. 1.	tvorba		čerpání	zůstatek	Návrh na příděl ze zisku do fondů v násled. roce (1)
			celkem (+)	z toho příděl ze zisku za předchozí r.	(+)	k 31.12.	
			a	b	c	d	
1	Fondy celkem	983 098	500 916	67 984	358 024	1 125 990	
2	v tom: Fond rezervní	54 024	0	0	0	54 024	
3	Fond reprodukce investičního majetku	494 859	344 218	54 330	254 993	584 083	
4	Stipendijní fond	56 236	16 439	–	17 994	54 681	0
5	Fond odměn	18 927	0	0	0	18 927	
6	Fond účelově určených prostředků	8 979	6 511	–	8 977	6 512	0
6a	z toho: na jednotlivé projekty VaV či výzkumné záměry	2 610	1 418	–	2 608	1 421	0
6b	jiné podpory z veřejných prostředků	4 872	3 786	–	4 873	3 785	0
7	Fond sociální	13 983	9 510	–	10 541	12 952	0
8	Fond provozních prostředků	336 092	124 239	13 654	65 520	394 811	

Poznámky

(1) Do projednání výroční zprávy o hospodaření s MŠMT se jedná o návrh

(2) Údaje v podbarvených polích se načtou automaticky z vyplněných tabulek 11.a až 11.g

Kontrolní vazba

Součet počátečních stavů fondů k 1. 1. roku (pole a1) se rovná údajům z řádku 0089 sl. 1 tab. 1 - Rozvaha

Součet koncových stavů fondů k 31. 12. roku (pole e1) se rovná údajům z řádku 0089 sl. 2 tab. 1 - Rozvaha

Rezervní fond

Tabulka č. 11.a: Rezervní fond za rok 2013

(v tis.Kč)

Stav k 1.1.		54 024,00
Tvorba	ze zisku	
	z fondu reprodukce inv. majetku	
	z fondu odměn	
	z fondu provozních prostředků	
	Celkem	0
Čerpání	krytí ztrát minulých účetních období	
	do fondu reprodukce inv. majetku	
	do fondu odměn	
	do fondu provozních prostředků	
	ostatní užití (1)	
	Celkem	0
Stav k 31.12.		54 024

Poznámky

(1) V případě použití tohoto řádku, VŠ blíže specifikuje.

Fond reprodukce investičního majetku

Tabulka 11.b: Fond reprodukce investičního majetku za rok 2013

(tis. Kč)

Stav k 1.1.		494 859
Tvorba	z odpisů	162 837
	ze zisku za předchozí rok	54 330
	příjmy z prodeje nehm. a hmot.dlouhod.majetku	97
	ze zůstatku příspěvku	142 157
	zůstat.cena nehm. a hmot.dlouhod. majetku	1 257
	ostatní příjmy celkem (1)	593
	- zmařené investice	582
	- změna inv. okruhu EP - IV	11
	Převod z fondů celkem	-17 053
	v tom: z fondu odměn	
	z fondu provozních prostředků	-17 053
	z rezervního fondu	
	Celkem	344 218
Čerpání	Investiční celkem	254 993
	v tom: stavby	155 192
	stroje a zařízení	42 801
	nákupy nemovitostí	54 729
	ostatní inv. užití (1)	2 271
	- dopravní prostředky	1 236
	- DNM	4 510
	- DNM vlastní činnost	1 954
	- DHM vlastní činnost	-5 975
	- umělecká díla	546
	Neinvestiční celkem (1)	
	Převod do fondů celkem	0
	v tom: do fondu odměn	
	do fondu provozních prostředků	
	do rezervního fondu	
Celkem	254 993	
Stav k 31.12.		584 083

Poznámky

(1) V případě použití tohoto řádku, VŠ blíže specifikuje.

Stipendijní fond**Tabulka č. 11.c: Stipendijní fond za rok 2013**

(tis. Kč)

Stav k 1.1.		56 236
Tvorba	poplatky za studium dle § 58 zákona 111/81998 Sb. (1)	16 439
	daňově uznatelné výdaje podle zák. 586/1992 Sb. o daních z příjmů	
	ostatní příjmy (2)	
	Celkem	16 439
Čerpání	Celkem	17 994
Stav k 31.12.		54 681

Poznámky

(1) Jedná se o poplatky definované v odst. 3 a 4 - § 58 zákona č. 111/1998 Sb.

(2) V případě použití tohoto řádku, VŠ blíže specifikuje.

Fond odměn**Tabulka č. 11.d: Fond odměn za rok 2013**

(tis. Kč)

Stav k 1.1.		18 948
Tvorba	ze zisku	0
	z rezervního fondu	0
	z fondu reprodukce inv. Majetku	0
	z fondu provozních prostředků	0
	ostatní příjmy (1)	0
	Celkem	0
Čerpání	mzdové náklady	21
	do rezervního fondu	0
	do fondu reprodukce inv. majetku	0
	do fondu provozních prostředků	0
	ostatní užití (1)	
	Celkem	21
Stav k 31.12.		18 927

Poznámky

(1) V případě použití tohoto řádku, VŠ blíže specifikuje.

Fond účelově určených prostředků

Tabulka č. 11e: Fond účelově určených prostředků za rok 2013

(tis. Kč)

	Položka	Neinvestice	Investice	Celkem
Stav k 1.1.	účelově určené dary § 18 odst. 9 a) zák. č. 111/1998 Sb.	1 496	0	1 496
	účelově určené peněžní prostředky ze zahraničí § 18 odst. 9 b) zák. č. 111/1998 Sb.	0	0	0
	účelově určené prostředky na VaV kapitoly 333-MŠMT, § 18 odst.9 c) zák. č. 111/1998 Sb.	2 629	-19	2 610
	účelově určené prostředky z jiné podpory z veř. prostředků, § 18 odst.9 c) zák. č. 111/1998 Sb.	4 799	73	4 872
	Celkem	8 925	54	8 979
Tvorba	účelově určené dary § 18 odst. 9 a) zák. č. 111/1998 Sb.	1 307		1 307
	účelově určené peněžní prostředky ze zahraničí § 18 odst. 9 b) zák. č. 111/1998 Sb.	0		0
	účelově určené prostředky na VaV kapitoly 333-MŠMT, § 18 odst.9 c) zák. č. 111/1998 Sb.	1 418		1 418
	účelově určené prostředky z jiné podpory z veř. prostředků, § 18 odst.9 c) zák. č. 111/1998 Sb.	3 786		3 786
	Celkem	6 511	0	6 511
Čerpání	účelově určené dary § 18 odst. 9 a) zák. č. 111/1998 Sb.	1 496		1 496
	účelově určené peněžní prostředky ze zahraničí § 18 odst. 9 b) zák. č. 111/1998 Sb.	0		0
	účelově určené prostředky na VaV kapitoly 333-MŠMT, § 18 odst.9 c) zák. č. 111/1998 Sb.	2 608		2 608
	účelově určené prostředky z jiné podpory z veř. prostředků, § 18 odst.9 c) zák. č. 111/1998 Sb.	4 819	54	4 873
	Celkem	8 922	54	8 977
Stav k 31.12.	účelově určené dary § 18 odst. 9 a) zák. č. 111/1998 Sb.	1 307	0	1 307
	účelově určené peněžní prostředky ze zahraničí § 18 odst. 9 b) zák. č. 111/1998 Sb.	0	0	0
	účelově určené prostředky na VaV kapitoly 333-MŠMT, § 18 odst.9 c) zák. č. 111/1998 Sb.	1 440	-19	1 421
	účelově určené prostředky z jiné podpory z veř. prostředků, § 18 odst.9 c) zák. č. 111/1998 Sb.	3 766	19	3 785
	Celkem	6 513	0	6 512

Fond sociální

Tabulka č. 11.f: Fond sociální za rok 2013

(tis. Kč)

Stav k 1.1.		13 983
Tvorba	Příděl podle § 18 odst. 12 zák. č. 111/1998 Sb.	9 510
Čerpání	Důchodové a životní pojištění	10 541
	Celkem	10 541
Stav k 31.12.		12 952

Poznámky

(1) Uvést čerpání ve struktuře podle vnitřních předpisů VŠ.

Fond provozních prostředků

Tabulka č. 11g: Fond provozních prostředků za rok 2013

Stav k 1.1.		336 092
Tvorba	ze zůstatku příspěvku	93 531
	ze zisku za předchozí rok	13 654
	z fondu reprodukce inv. majetku	17 053
	z fondu odměn	
	z rezervního fondu	
	ostatní příjmy (1)	
	Celkem	124 239
Čerpání	na provozní náklady dle vnitřního předpisu VŠ	65 520
	do fondu reprodukce inv. majetku	
	do fondu odměn	
	do rezervního fondu	
	ostatní užití (1)	
Celkem	65 520	
Stav k 31.12.		394 811

Poznámky

(1) V případě použití tohoto řádku, VŠ blíže specifikuje.

5 Stav a pohyb majetku a závazků

5.1 Dlouhodobý majetek

Tabulka č. 12: Dlouhodobý majetek

Druh majetku		Stav k 31.12.2012 pořizovací cena	Stav k 31.12.2013		Rozdíl v pořizovacích cenách oproti roku 2012
			pořizovací cena	oprávky (-)	
Dlouhodobý nehmotný majetek		138 892,23	183 049,28	-121 834,85	44 157,05
<i>z toho:</i>	nehmotné výsledky V a V	15 295,34	24 670,07	-15 718,68	9 374,73
	software	110 658,48	136 587,34	-98 259,70	25 928,86
	ocenitelná práva	0,00	0,00	0,00	0,00
	drobný dl. nehmotný majetek	8 375,15	7 856,47	-7 856,47	-518,68
	ostatní dl. nehmotný majetek	0,00	0,00	0,00	0,00
	nedokončený dl. nehmotný majetek	4 563,26	3 135,40	0,00	-1 427,86
	poskytnuté zálohy na dl. nehm. maj.	0,00	10 800,00	0,00	0,00
Dlouhodobý hmotný majetek		11 792 779,23	12 930 611,28	-4 251 697,23	1 137 832,05
<i>z toho:</i>	pozemky	657 039,11	657 540,13	0,00	501,02
	umělecká díla a předměty	11 780,30	12 326,25	0,00	545,95
	Stavby, budovy, haly	6 323 517,76	8 033 985,90	-1 874 627,32	1 710 468,14
	samostatné movité věci a soubory movitých věcí	2 692 530,66	3 428 485,14	-2 184 553,81	735 954,48
	drobný dl. hmotný majetek	197 701,92	183 050,52	-183 050,52	-14 651,40
	ostatní dl. hmotný majetek	10 564,71	9 465,58	-9 465,58	-1 099,13
	nedokončený dl. hmotný majetek	1 892 058,16	600 623,70	0,00	-1 291 434,46
	poskytnuté zálohy na dl. hmotný majetek	7 586,61	5 134,06	0,00	-2 452,55

5.1.1 Dlouhodobý nehmotný majetek

Vysoké učení technické v Brně spravuje dlouhodobý nehmotný majetek v celkové pořizovací ceně 183 049,28 tis. Kč. V roce 2013 došlo u dlouhodobého nehmotného majetku v celkových pořizovacích cenách meziročně k nárůstu o 31,79 %. Na tomto nárůstu se podílel software, zařazené nehmotné výsledky výzkumu a vývoje a dále zůstatek na účtu poskytnutých záloh na dl. nehmotný majetek, který oproti roku 2012 vykazuje zůstatek ve výši 10 800,00 tis. Kč. Z celkové částky dlouhodobého nehmotného majetku tvoří:

▪ nehmotné výsledky výzkumu a vývoje	24 670,07 tis. Kč,
▪ software	136 587,34 tis. Kč,
▪ drobný dlouhodobý nehmotný majetek	7 856,47 tis. Kč,
▪ nedokončený dlouhodobý nehmotný majetek	3 135,40 tis. Kč,
▪ poskytnuté zálohy na dl. nehmotný majetek	10 800,00 tis. Kč.

Největší nárůst u dlouhodobého nehmotného majetku zaznamenaly nehmotné výsledky výzkumu a vývoje a software.

U nehmotných výsledků výzkumu a vývoje je oproti roku 2012 nárůst o 61,29 %. Na tomto meziročním nárůstu pořizovací hodnoty se velkou měrou podílelo zařazení nehmotných výsledků výzkumu a vývoje z vyvinutého letounu VUT 051 RAY.

Letoun VUT 051 RAY byl vyvíjen na Leteckém ústavu fakulty strojního inženýrství za významné finanční podpory Ministerstva průmyslu a obchodu. Jedná se o velmi lehký letoun experimentální kategorie určený pro výzkumné a vývojové aplikace, které se týkají především:

- měření základních výkonů a vlastností letounu,
- a ověření elektrické pohonné jednotky.

Letoun je poháněný elektrickou pohonnou soustavou. Pohonnou jednotku tvoří elektromotor HS 019 00 (max. výkon 53 kW, jmenovitý 40 kW) s tlačnou třílistou na zemi stavitelnou vrtulí DMP-2 s průměrem 1700 mm. energii pro pohon poskytuje celkem 3060 Li-ION akumulátorových článků. Podvozek je tříkolový, pevný. Konstrukci draku představuje kovové křídlo tvořené centroplánem a vnějšími křídly zakončenými sklolaminátovými winglety. Trup je kompozitní konstrukce ze sklo-epoxidového a uhlík-epoxidového laminátu. Letoun je zařazen do dlouhodobého hmotného majetku VUT.

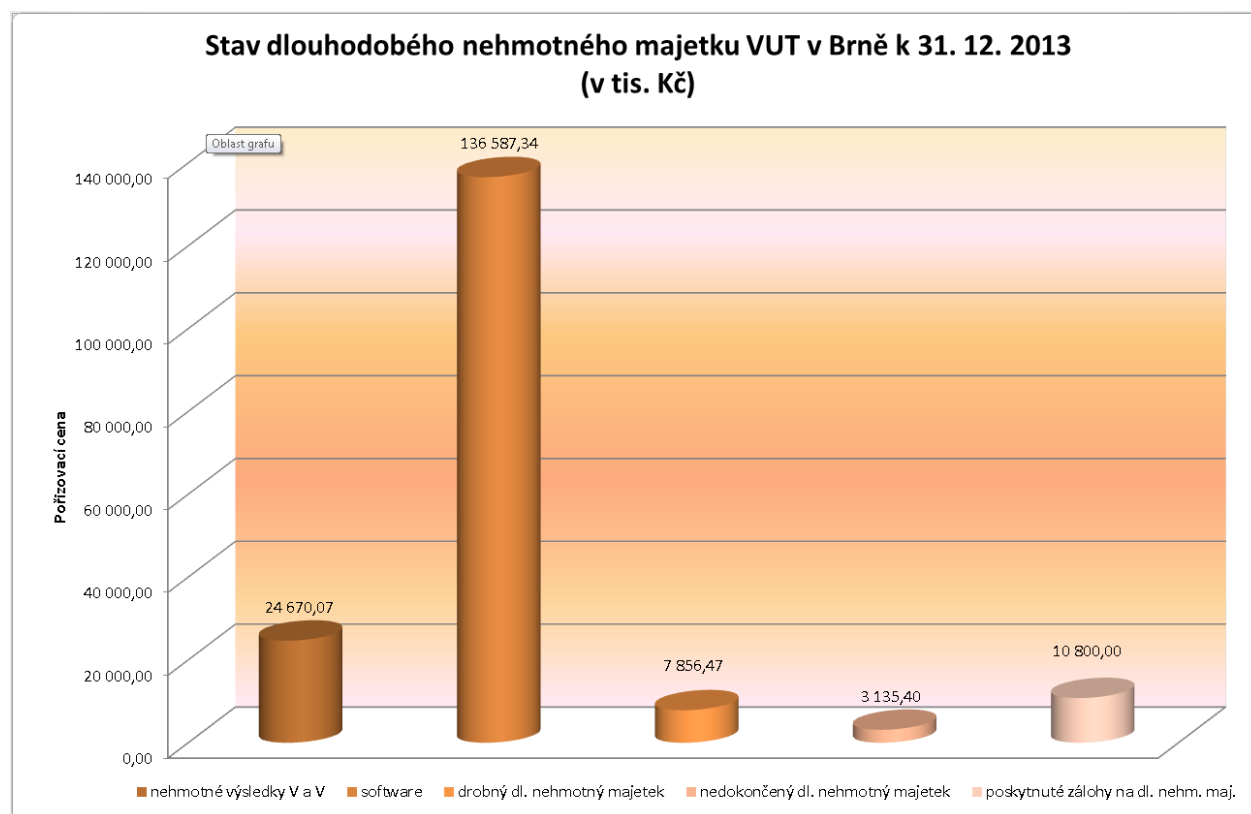
Dále se na nárůstu dlouhodobého nehmotného majetku podílel software, který zaznamenal oproti roku 2012 nárůst o 23,43 %. Tento nárůst byl způsoben nákupem jak nových softwarů, tak i provedenými technickými zhodnoceními.

Obrázek č. 1 – Letoun VUT 051 RAY:



Obrázek č. 2 – Letoun VUT 051 RAY:





Graf č.3: Stav dlouhodobého nehmotného majetku

5.1.2 Dlouhodobý hmotný majetek

Celková pořizovací cena dlouhodobého hmotného majetku VUT v Brně k 31. 12. 2013 činí 12 930 611,28 tis. Kč, což představuje nárůst oproti roku 2012 o 9,65 %. Celkovou pořizovací hodnotu dlouhodobého hmotného majetku VUT v Brně tvoří:

- | | |
|--|-----------------------|
| ▪ pozemky | 657 540,13 tis. Kč, |
| ▪ umělecká díla a předměty | 12 326,25 tis. Kč, |
| ▪ stavby, budovy a haly | 8 033 985,90 tis. Kč, |
| ▪ samostatné movité věci a soubory movitých věcí | 3 428 485,14 tis. Kč, |
| ▪ drobný dlouhodobý hmotný majetek | 183 050,52 tis. Kč, |
| ▪ ostatní dlouhodobý hmotný majetek | 9 465,58 tis. Kč, |
| ▪ nedokončený dlouhodobý hmotný majetek | 600 623,70 tis. Kč, |
| ▪ poskytnuté zálohy na dlouhodobý hmotný majetek | 5 134,06 tis. Kč. |

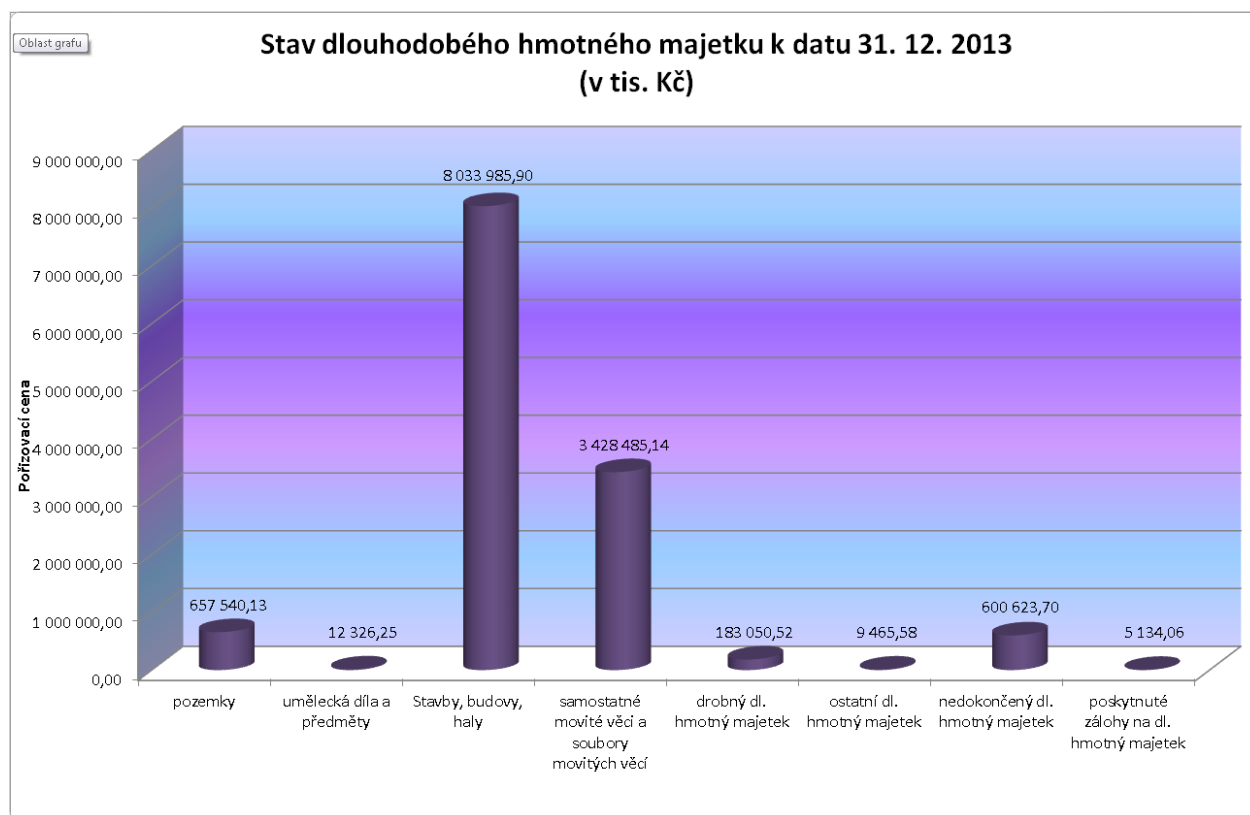
Na meziročním nárůstu v pořizovaných cenách se nejvíce podílelo pořízení samostatných movitých věcí a souborů movitých věcí s meziročním nárůstem o 27,33 %.

Další významný nárůst zaznamenaly budovy a stavby, a to oproti předchozímu roku o 27,05 %. Jednalo se především o:

- dostavbu centra excelentního výzkumu v oblasti ICT - IT4Innovations fakulty informačních technologií. Centrum se nachází v územní rezervě areálu Božetěchova 1 fakulty informačních technologií a má sloužit pro výzkumné aktivity fakulty, zejména pro experimentální vývoj a smluvní výzkum.

- dostavbu a rekonstrukci areálu fakulty stavební při ulici Veveří a Žižkova. Základním cílem projektu bylo zprovoznit vzdělávací a vědeckovýzkumné prostory vybraných pracovišť fakulty stavební na technickou úroveň odpovídající špičkovým pracovištím předních světových univerzit.
- dostavbu centra nových technologií pro strojírenství – NETME Centre FSI. Centrum bylo koncipováno jako regionální výzkumné a vývojové centrum, založené na kvalitní vědecké a výzkumné základně FSI.
- dostavbu vzdělávacího komplexu fakulty elektrotechniky a komunikačních technologií na ulici Technická 12. Tato výstavba je závěrečnou etapou procesu centralizace fakulty elektrotechniky a komunikačních technologií.
- rekonstrukci sportovního areálu Pod Palackého vrchem.
- dostavbu Vědeckotechnického parku profesora Lista fakulty elektrotechniky a komunikačních technologií na ulici Technická 14.

Oproti tomu zůstatek účtu nedokončeného dlouhodobého hmotného majetku zaznamenal meziroční pokles a to o 68,26 %. Na zůstatku účtu nedokončeného dlouhodobého hmotného majetku se především podílí výstavby, rekonstrukce a modernizace budov a staveb VUT v Brně. Jedná se především o výstavbu výzkumného centra ADMaS fakulty stavební, výstavbu evropského centra excelence – CEITEC a rekonstrukci budovy A1 fakulty strojního inženýrství na ulici Technická 2.



Graf č.4: Stav dlouhodobého hmotného majetku

5.2 Výsledky inventarizace

V souladu s příslušným ustanovením zákona č. 563/1991 Sb., o účetnictví, ve znění pozdějších předpisů a v souladu s vyhláškou č. 504/2002 Sb., kterou se provádí některá ustanovení zákona č. 563/1991 Sb., o účetnictví, ve znění pozdějších předpisů, pro účetní jednotky, u kterých hlavním předmětem činnosti není podnikání, pokud účtují v soustavě podvojného účetnictví a českými účetními standardy pro účetní jednotky, které účtují podle vyhlášky 504/2002 Sb. ve znění pozdějších předpisů a v souladu s vnitřními normami VUT v Brně proběhla na všech součástech fyzická inventarizace majetku, zásob a dokladová inventarizace.

Fyzickou inventarizací majetku bylo u podrozvahového účtu zjištěno manko ve výši 5 910,- Kč. Jednalo se o odcizení kovových regálů neznámým pachatelem. Veškeré tyto inventarizační rozdíly byly řádně proúčtovány do roku 2013.

Jednotlivé výstupy z fyzických inventur majetku včetně příslušných závěrů jsou uvedeny v Inventarizačním zápise ústřední inventarizační komise VUT v Brně za rok 2013.

5.3 Dlouhodobý finanční majetek

Seznam právnických osob, v nichž má VUT v Brně majetkovou účast:

- Euro Study Centre, obecně prospěšná společnost – v likvidaci, IČ: 255 85 614, zapsaná do obchodního rejstříku vedeného u Krajského soudu v Brně dne 20. 12. 1999; společnost je od 4. 1. 2002 v likvidaci; VUT jako jediný zakladatel vložilo do společnosti 50 000 Kč.
- INVEA – TECH a.s., IČ: 27730450, zapsaná do obchodního rejstříku vedeného Krajským soudem v Brně dne 6. 6. 2007; VUT vlastní akcie v hodnotě 80 000 Kč.
- CEITEC, s.r.o., IČ: 27717925, zapsaná do obchodního rejstříku vedeného Krajským soudem v Brně dne 31. 1. 2007; společnost je od konce roku 2013 v likvidaci; obchodní podíl VUT je 50%, vklad 100 000 Kč.
- Technologický park Brno, a.s. IČ: 48532215, zapsaná do obchodního rejstříku vedeného Krajským soudem v Brně dne 4. 5. 1993; VUT vlastní jednu prioritní akcii na jméno v hodnotě 1 000,- Kč.
- VTP Brno a.s., IČ: 63483122, zapsaná do obchodního rejstříku vedeného Krajským soudem v Brně; VUT vlastní 4 797 akcií (o jmenovité hodnotě 1 000 Kč / akcie). Účetní hodnota těchto akcií představuje částku 4 927,95 tis. Kč.
- **MORAVIAN BUSINESS SCHOOL, a.s.**, IČ: 28496426, zapsaná do obchodního rejstříku vedeného Krajským soudem v Brně dne 28. 11. 2008; VUT vlastní 5 ks akcií (o jmenovité hodnotě 20 000Kč / akcie).

Výše uvedené majetkové účasti jsou zachyceny na příslušných analytických účtech dlouhodobého finančního majetku.

Tabulka č. 12a: Stav finančního majetku

(v tis. Kč)

	Stav k 31.12.2012	Stav k 31.12.2013	Rozdíl oproti roku
Dlouhodobý finanční majetek	5 258,95	5 258,95	0,00
<i>v tom: podíly v ovládaných a říz. osobách</i>	230,00	230,00	0,00
podíly v osobách pod podstat. vlivem	4 928,95	4 928,95	0,00
dluhové cenné papíry držené do splatnosti	0,00	0,00	0,00
půjčky organizačním složkám	0,00	0,00	0,00
ostatní dlouhodobé půjčky	0,00	0,00	0,00
ostatní dlouhodobý finanční majetek	100,00	100,00	0,00
pořizovaný dlouhodobý finanční maj.	0,00	0,00	0,00
Krátkodobý finanční majetek	2 413 010,22	2 246 838,68	-166 171,54
<i>v tom: pokladna</i>	1 772,93	2 014,71	241,78
ceniny	604,18	624,61	20,43
účty v bankách	2 410 633,11	2 244 199,36	-166 433,75
majetkové cenné papíry k obchodování	0,00	0,00	0,00
dluhové cenné papíry k obchodování	0,00	0,00	0,00
ostatní cenné papíry	0,00	0,00	0,00
pořizovaný krátkodobý fin. majetek	0,00	0,00	0,00
peníze na cestě	0,00	0,00	0,00

5.4 Stavební akce za rok 2013

FAST - Rekonstrukce areálu Veverří-Žižkova

Akce byla zahájena dubnu 2011. V roce 2013 byla dokončena částečná rekonstrukce budovy A a rekonstrukce auly v budově Z. Byly dokončeny komunikace, chodníky, oplocení a sadové úpravy. Byla provedena rekonstrukce pláště a střechy budovy trafostanice. Akce byla kompletně dokončena v srpnu 2013 a předána do užívání.

FEKT – Technická 14 – Výzkumné centrum prof. Lista

Komplex T14 - Vědecko-výzkumný park prof. Lista se skládá ze dvou navzájem samostatných objektů - objektu A (zkušebny) a objektu B (laboratoře). Je situován v těsné blízkosti objektu T12. V průběhu I-III/IV roku 2013 byla stavba dokončena a doplněna technologií včetně souvisejících stavebních úprav. Akce byla dokončena a zkolaudována v květnu 2013 (budova B), resp. v říjnu 2013 (budova A) a předána do užívání.

VUT - Rekonstrukce a modernizace objektu Machina

Počátkem roku 2013 byla dokončena rekonstrukce vnitřních prostor. Následně proběhla výměna střešního pláště včetně zateplení nad třemi sály. Na podzim rekonstrukce pokračovala rekonstrukcí fasády.

VUT - Rekonstrukce opláštění A1, Technická 2, Brno

V prosinci roku 2012 byla zahájena rozsáhlá rekonstrukce opláštění, které již nevyhovuje současným tepelným požadavkům na pláště budov. Po provedení demontáže stávajícího opláštění a zjištění značného množství vad železobetonové nosné konstrukce a nedostatečné únosnosti, byla budova kompletně vyklizena. Následně byly zahájeny práce na sanaci betonových konstrukcí a zpevnění nosné konstrukce, které byly provedeny v rozsahu cca 60%. Náklady byly z větší části financovány z vlastních prostředků VUT a částečně ze systémové dotace SR.

CEITEC

Akce, která byla zahájena ve III/IV roku 2012, v roce 2013 plynule pokračovala v budování venkovních rozvodů a výstavbou třech hlavních nadzemních objektů (A, B, E) a jedním společným vstupním objektem (S). Náklady byly z větší části financovány z prostředků EU. Akce bude dokončena koncem roku 2014.

AdMaS

Akce byla zahájena ve IV/IV roku 2012. V roce 2013 byly provedeny hrubé terénní úpravy, venkovní rozvody a byla zahájena výstavba čtyř stavebních objektů – jedna halová budova a tři pavilónové objekty laboratoří. Náklady byly z větší části financovány z prostředků EU. Akce bude dokončena koncem roku 2014.

Sportovní areál VUT PPV v Brně - Parkoviště a obslužná komunikace

Akce, která byla zahájena v květnu 2012, byla v květnu 2013 dokončena a předána do užívání. Byla provedena výstavba parkovacího domu a obslužné komunikace spojující ulice Technická a Kolejní.

Parkoviště je napojeno pro 1.NP přímo z obslužné komunikace, ve 2.NP a 3.NP z komunikace na stadion. Parkovací stání návštěvníků i sportovců jsou přístupny chodníky do jednotlivých podlaží, která jsou propojena schodišti. Nedílnou součástí výstavby byly nové úpravy zeleně. Náklady byly hrazeny z prostředků VUT v Brně.

Výzkumné centrum informačních technologií (IT4Innovations)

Realizace stavby, která byla zahájena koncem roku 2011, byla koncem roku 2013 dokončena, zkolaudována a předána do užívání. Jedná se o výstavbu nového objektu v areálu FIT na ulici Božetěchové. Náklady byly z větší části financovány z prostředků EU.

Zastřešení a rekonstrukce tribuny atletického stadionu v areálu PPV

Proběhla sanace betonových stupňů tribuny a schodišťových ramen. Následně bylo provedeno zastřešení zbylých částí tribuny včetně osvětlení a montáže nových sedaček. Akce byla koncem roku 2013 předána do užívání. Náklady byly financovány z vlastních prostředků VUT.

Trafostanice - Kounicova 67a

Realizace nové trafostanice a rozvodny NN v prostoru stávající rozvodny v 1.NP byla provedena mimo napojení na část VN, která je předmětem dodávky E-ONu. Zprovoznění nové trafostanice je předpokládáno do konce dubna 2014. Náklady byly financovány z vlastních prostředků VUT.

Tělocvičny Purkyňova

Koncem roku 2013 byla zahájena rekonstrukce tělocvičen na ulici Purkyňova. Předmětem rekonstrukce je výměna oken a zateplení tělocvičen i přilehlého objektu šaten. V objektu šaten budou provedeny nové dispoziční úpravy, nové rozvody elektroinstalace, ZTI a ÚT včetně nových podlah, podhledů a povrchů. V sociálních zařízeních budou provedeny nové keramické obklady a dlažby a osazeny nové zařizovací předměty. Rekonstrukce má být dokončena v červenci roku 2014. Náklady jsou financovány z vlastních prostředků VUT.

6 Závěr

V návaznosti na vyváženě nastavený rozpočet VUT v Brně pro rok 2013 a operativně přijímaná potřebná opatření bylo dosaženo kladného hospodářského výsledku, a to při zachování růstu průměrných mezd všech pracovních kategorií na VUT v Brně a pokrytí veškerých provozních nákladů.

Současně VUT v Brně, v souladu se zákonem č. 111/1998 Sb., o vysokých školách, využilo možnosti přesunu části příspěvku MŠMT ČR, určeného na zabezpečení vzdělávací a vědecké, výzkumné, vývojové a inovační, umělecké nebo další tvůrčí činnosti, do fondů, a to především do fondu provozních prostředků a fondu rozvoje investičního majetku, ve výši přesahující 235 mil. Kč.

Dále se podařilo v roce 2013 zabezpečit závazné kofinancování VUT v Brně schválených projektů financovaných ze zdrojů Operačního programu výzkum a vývoj pro inovace (dále jen OP VaVpI), a též se podařilo zajistit předfinancování projektů v rámci výzvy 2.4 prioritní osy 4 OP VaVpI, jejichž realizace byla zahájena v průběhu roku 2013.

Prostředky převáděné do fondu provozních prostředků jsou určeny především na krytí neinvestičních výdajů souvisejících s realizací projektů prioritní osy 4 OP VaVpI, kde MŠMT ČR přeneslo odpovědnost za kofinancování způsobilých výdajů ze strany České republiky na jednotlivé vysoké školy, a dále i na krytí neinvestičních výdajů jednotlivých součástí v roce 2014 a následujících v důsledku podstatného omezování financování vzdělávacích činností a související tvůrčí činnosti ze strany MŠMT ČR.

Prostředky převáděné do fondu rozvoje investičního majetku jsou určeny především na krytí investičních výdajů souvisejících s realizací projektů prioritní osy 4 OP VaVpI, kde MŠMT ČR přeneslo odpovědnost za kofinancování způsobilých výdajů ze strany České republiky na jednotlivé vysoké školy, a dále i výdajů souvisejících se stavebními aktivitami VUT v Brně v roce 2014, a to především v oblasti úhrady nezpůsobilých výdajů projektů PO 4 OP VaVpI a pokračujících i nově zahajovaných stavebních akcí, jež jsou součástí Stavebního plánu VUT v Brně na rok 2014 a následující.

V roce 2013 došlo, i přes pokračující stagnaci tarifních složek mezd zaměstnanců VUT v Brně, k meziročnímu nárůstu vyplácených mzdových prostředků, ve srovnání s rokem 2012, přičemž průměrná mzda na VUT v Brně vzrostla meziročně o 2,57%.

V roce 2013 byla realizována převážná část plánovaných stěžejních stavebních investičních akcí v potřebném rozsahu, které buďto byly ukončeny dle plánu, případně jsou v takovém stavu rozpracovanosti, že je možné, pokud v roce 2014 nenastanou nenadálé okolnosti, dodržet závazné termíny jejich dokončení.

Jednou z výjimek stavebních investičních akcí je rekonstrukce objektu A1 FSI VUT v Brně, u které došlo k pozastavení původně plánovaných stavebních prací v důsledku zjištěného havarijního stavu nosné konstrukce objektu a následného zajištění jeho stabilizace včetně nezbytného projednání finančního zabezpečení změněného rozsahu stavby na MŠMT ČR. Dokončení realizace této stavební akce se v důsledku těchto skutečností posunulo až na rok 2015.

Vyhodnocení opatření přijatých na rok 2013

1. Zajistit likvidaci společností Euro Study Centre, VIRGO Brno a CEITEC s.r.o., v nichž má VUT v Brně svoji účast. U ostatních společností i nadále provádět vyhodnocení účelnosti účasti VUT v Brně a následně i realizovat závěry daného vyhodnocení.

V průběhu roku 2013 došlo ve spolupráci s vedením MU Brno k likvidaci společnosti VIRGO Brno, o.p.s. (IČ: 25556584) - datum zániku 9. 7. 2013, přičemž likvidace společnosti neměla žádný ekonomický dopad na VUT v Brně.

V průběhu roku 2013 byly dokončeny úkony orgánů činných v trestním řízení ve věci odčerpání finančních prostředků společnosti Euro Study Centre. V důsledku skutečnosti, že PČR celou záležitost odložila, nezbylo v roce 2013 VUT v Brně, jakožto zřizovateli společnosti, než uhradit za společnost dluh u Finančního úřadu při JmK tak, aby bylo možné pokračovat v likvidaci této společnosti. Předpokládá se, že k výmazu společnosti dojde v průběhu v prvního pololetí 2014.

Aktivita ostatních společností, ve kterých má VUT v Brně majetkovou účast, jsou průběžně sledovány ze strany vedení VUT v Brně, přičemž nezbytná opatření, která chce vedení VUT v Brně uplatnit v konkrétních společnostech, uplatňuje prostřednictvím jmenovaných zástupců do řídicích orgánů těchto společností.

V průběhu roku 2013 byl zahájen v součinnosti s vedením MU Brno proces likvidace společnosti CEITEC s.r.o. (IČ: 27717925). Vlastní výmaz společnosti se předpokládá v průběhu roku 2014.

V průběhu roku 2013 byly aktualizovány pro Správní radu VUT v Brně materiály, obsahující informace o jednotlivých právnických osobách, v nichž má VUT v Brně svoji účast.

2. V průběhu roku 2013 pokračovat ve zpracování vnitřních norem VUT v Brně a navazujících metodických postupů v oblasti ekonomiky provozu a účetnictví tak, aby korespondovaly s legislativními změnami právního řádu ČR a zároveň vytvářely optimální podmínky pro další činnost a rozvoj aktivit VUT v Brně.

V průběhu roku 2013 se pokračovalo, v návaznosti na novelizované zákony ČR, a to jak z oblasti účetnictví a daní, tak i mj. z oblasti pracovního práva či dalších oblastí, v novelizaci vnitřních norem VUT v Brně tak, aby tyto vytvářely potřebný prostor pro rozvoj VUT v Brně v měnících se podmínkách společnosti.

V průběhu roku 2013 byly novelizovány 2 vnitřní předpisy VUT v Brně. Dále byly vydány 4 směrnice rektora, 30 rozhodnutí rektora, 6 směrnic kvestora a 23 rozhodnutí kvestora, definující aplikace příslušných ustanovení novelizovaných zákonů do podmínek VUT v Brně.

Též bylo vydáno pověřenými útvary Rektorátu 12 pokynů kvestora, které stanovují závazné postupy ve vybraných problémových oblastech ekonomiky a provozu školy.

3. Zabezpečit uplatňování jednotné metodiky v oblasti ekonomiky provozu a účetnictví na všech součástech VUT v Brně.

Uplatňování jednotné metodiky v oblasti ekonomiky provozu a účetnictví na všech součástech vycházelo v roce 2013 z vyžadování dodržování vydaných závazných postupů příslušnými útvary všech součástí.

K zabezpečování uplatňování jednotné metodiky byly využívány v průběhu roku 2013 jak výsledky kontrol a interních auditů prováděných útvarem kontroly a interního auditu, tak i nálezy kontrolních orgánů státní správy či zjištění externích auditů.

Při namátkových kontrolách v oblasti dodržování závazných postupů v oblasti ekonomiky, především v oblasti postupu účtování, bylo zjištěno, že některé součásti závazné postupy v řadě oblastí opět i v roce 2013 nedodržovaly, což výrazným způsobem zvyšuje riziko postihu VUT v Brně ze strany správních orgánů ČR. Z uvedeného důvodu bylo po těchto součástech požadováno provedení patřičných oprav tak, aby se jejich postupy dostaly do souladu s aplikovanou jednotnou metodikou.

4. Zajistit průběžnou aktualizaci mapy rizik na VUT v Brně a v rámci jejího respektování

- a) **realizovat provádění kontrol nejrizikovějších oblastí;**
- b) **návazně odstraňovat nedostatky, které byly zjištěny při prováděných kontrolách.**

V návaznosti na směrnici rektora „Integrované řízení rizik na VUT v Brně“, která na základě zákona č. 320/2001 Sb., o finanční kontrole upravuje, definuje a stanovuje postup řízení rizik na VUT v Brně, byl v roce 2013 využíván pro zpracování mapy rizik za jednotlivé fakulty a další součásti příslušný modul informačního systému VUT v Brně. V návaznosti na zpracované mapy rizik jednotlivých součástí VUT v Brně byla pro rok 2013 sestavena mapa rizik VUT v Brně.

Zpracování mapy rizik bylo realizováno na jednotlivých součástech VUT v Brně zcela v souladu se směrnicí rektora č. 3/2006. V souladu s předmětnou normou Výbor pro integrované řízení rizik následně na základě informací a zpráv poskytovaných od manažerů rizik a interního auditora kontroloval a vyhodnocoval stav opatření, která byla přijata k zamezení nebo ke zmírnění klíčových rizik identifikovaných, analyzovaných a zpracovaných do aktuální mapy rizik ve sledovaném období.

Na základě vyhodnocení nejrizikovějších oblastí pro rok 2013 byl stanoven plán interního auditu VUT v Brně. Interní audity byly zaměřeny především na oblast pořizování majetku, oblast realizace jednotlivých projektů v rámci OP VaVpI a oblast čerpání finančních prostředků ve vybraných dotačních titulech, projektech vzdělávání a vědy a výzkumu. V roce 2013 byly mimo stanovený plán operativně zařazovány mimořádné audity a kontroly, které vyplynuly z potřeb vedení fakult i VUT v Brně.

Přehled všech provedených interních auditů a kontrol na VUT v Brně v roce 2013 je uveden v Souhrnné zprávě o výsledcích interních auditů a kontrol provedených v roce 2013, kterou obdržel rektor VUT v Brně od příslušného útvaru, přičemž s touto zprávou je, v souladu se zákonem č. 111/1998 Sb., o vysokých školách, v platném znění, seznámena Správní rada VUT v Brně.

5. V rámci spolupráce s městem Brnem zajistit dořešení majetkoprávních vztahů k pozemkům v rozvojových územích VUT v Brně.

V návaznosti na skutečnost, že Statutární město Brno (dále jen SMB), dokončilo v průběhu roku 2013 výstavbu prodloužení komunikací Kolejní a Purkyňova, byl pro dotčené území v rámci kolaudačního řízení zpracován i oddělovací geometrický plán pozemků, ležících pod dotčenými pozemky, které jsou předmětem plánované směny pozemků mezi VUT v Brně a SMB.

Současně došlo v průběhu roku 2013 k dokončení výstavby prodloužení komunikace spojující ulici Technickou a Kolejní podél Sportovní haly VUT v Brně, jež je též součástí plánované směny pozemků mezi VUT v Brně a SMB.

S ohledem na rozsah (počet) pozemků dotčených plánovanou směnou došlo z důvodů administrativní náročnosti definovaného procesu přípravy směny ke schválení v orgánu SMB k prodloužení projednávání až do roku 2014. Majetkoprávní vypořádání dotčených pozemků mezi VUT v Brně a SMB se předpokládá v průběhu prvního pololetí roku 2014.

Zajistit nezbytné finanční i technické podmínky, pro úspěšné provedení rekonstrukce objektu A1 FSI VUT v Brně při ulici Technická. Současně zajistit nezbytné podmínky pro úspěšnou realizaci investičních stavebních aktivit v rámci realizace projektů prioritní osy 4 OP VaVpI v letech 2012-2015.

V návaznosti na zjištěný havarijný stav nosné konstrukce objektu A1 FSI VUT v Brně bylo zajištěno v průběhu roku 2013 zpracování projektové dokumentace sanace a zesílení nosné konstrukce objektu A1 FSI VUT v Brně, a dále i projektové dokumentace změny stavby před dokončením, která zahrnuje veškeré nezbytné stavební práce tak, aby mohly být provedeny původně plánované stavební práce, jež jsou předmětem stavební investiční akce financované ze zdrojů státního rozpočtu v rámci programu MŠMT ČR 133 210.

Na přelomu roku 2013 a 2014 došlo k dohodě mezi MŠMT ČR a VUT v Brně, na jejímž základě byl následně schválen dodatek investičního záměru, který mj. specifikuje podíl prostředků VUT v Brně a státního rozpočtu na dokončení veškerých plánovaných stavebních prací.

V průběhu druhého pololetí roku 2013 se podařilo ukončit výběrová řízení u veřejných zakázek na stavební práce, které jsou základem 3 schválených projektů rekonstrukce vybraných částí areálů VUT v Brně, jež jsou částečně financovány ze zdrojů strukturálních fondů v rámci výzvy 2.4 PO 4 OP VaVpI s termínem ukončení nejpozději k 30. 6. 2014.

6. *Zajistit aktualizaci dokumentu „Program dobudování infrastruktury VUT v Brně pro období do roku 2015“, s respektováním aktuálního stavu jednotlivých areálů VUT v Brně.*

Aktualizace dokumentu „Program dobudování infrastruktury VUT v Brně pro období do roku 2015“ byla přeložena na rok 2014, resp. bude v průběhu roku 2014 nahrazena novým dokumentem, definujícím dislokační strategii pro delší časový úsek.

V návaznosti na rozhodnutí nového vedení VUT v Brně, bude výchozím materiálem pro určení budoucí dislokační strategie, Územní generel VUT v Brně, jehož zpracování bude zadáno v průběhu roku 2014.

V průběhu roku 2013 byly řešeny jednak přípravy stavebních prací v rámci výzvy 2.4 prioritní osy 4 OP VaVpI, tak i byly realizovány stavební investiční akce, které byly schváleny v rámci plánu investičních akcí, jež byl součástí schváleného rozpočtu VUT v Brně pro rok 2013, a které vycházely jednak ze schváleného Dlouhodobého záměru vzdělávací a vědecké, výzkumné, vývojové, umělecké a další tvůrčí činnosti VUT v Brně na období 2011-2015, resp. jeho aktualizací pro rok 2013, tak i z platného „Programu dobudování infrastruktury VUT v Brně v období 2009-2015“.

Současně v průběhu roku 2013 probíhala projektová příprava nového objektu FAVU ve schválené verzi umístění v areálu Pod Palackého vrchem. Zpracování dokumentace pro územní řízení na vybudování nového objektu v areálu Pod Palackého vrchem vytvořilo vhodné podmínky pro zpracování investičního záměru, který by mohl být v průběhu první poloviny roku 2014 podán na MŠMT ČR k zaregistrování akce v rámci programu 133 210 s kofinancováním ze zdrojů státního rozpočtu.

Opatření přijatá na rok 2014

1. Zajistit likvidaci společností Euro Study Centre a CEITEC s.r.o., v nichž má VUT v Brně svoji účast. U ostatních společností i nadále provádět vyhodnocení účelnosti účasti VUT v Brně a následně i realizovat závěry daného vyhodnocení.
2. V průběhu roku 2014 pokračovat ve zpracování vnitřních norem VUT v Brně a navazujících metodických postupů v oblasti ekonomiky provozu a účetnictví tak, aby korespondovaly s legislativními změnami právního řádu ČR a zároveň vytvářely optimální podmínky pro další činnost a rozvoj aktivit VUT v Brně.
Současně zajistit vytvoření systému vnitřních norem VUT v Brně, který umožní fulltextové vyhledávání v normách VUT v Brně.
3. Zabezpečit uplatňování jednotné metodiky v oblasti ekonomiky provozu a účetnictví na všech součástech VUT v Brně.
4. Zajistit průběžnou aktualizaci mapy rizik na VUT v Brně a v rámci jejího respektování
 - a) realizovat provádění kontrol nejrizikovějších oblastí a
 - b) návazně odstraňovat nedostatky, které byly zjištěny při prováděných kontrolách.
5. V rámci spolupráce s městem Brnem zajistit dořešení majetkoprávních vztahů k pozemkům v rozvojových územích VUT v Brně.
6. Zajistit nezbytné finanční i technické podmínky, pro úspěšné provedení rekonstrukce objektu A1 FSI VUT v Brně při ulici Technická a vlastní zahájení výstavby nového objektu FAVU VUT v Brně, tj. akcí realizovaných v rámci programu MŠMT ČR 133 210. Současně zajistit nezbytné podmínky pro úspěšnou realizaci investičních stavebních aktivit v rámci realizace projektů prioritní osy 4 OP VaVpI v letech 2012-2015.
7. Zajistit zpracování Územního generelu VUT v Brně a následně zahájit práce na dokumentu „Program dobudování infrastruktury VUT v Brně pro období do roku 2018“, s respektováním aktuálního stavu jednotlivých areálů VUT v Brně a potřeb součástí VUT v Brně.